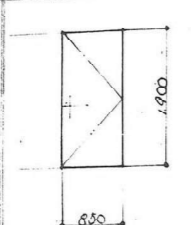
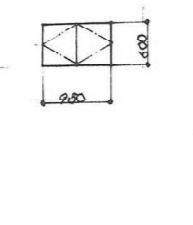
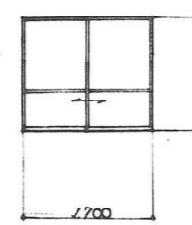
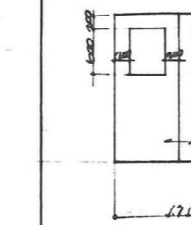
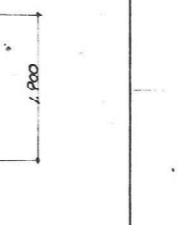
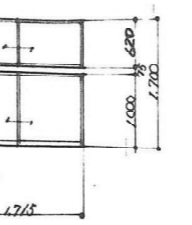
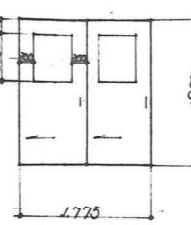
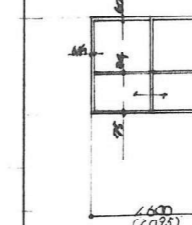
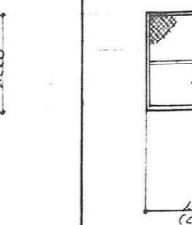


<p>AD1 AD2 引込1中付2種2色別窓12F</p>	<p>AD3 引込1中付2種2色別窓12F</p>	<p>AD4 2種2色別窓12F</p>	<p>AD5 2種2色別窓12F</p>	<p>AD6 AD7 2種2色別窓12F</p>	<p>AD8 2種2色別窓12F</p>		
<p>口数 1</p> <p>材質 100</p> <p>サッシ 100</p> <p>金物 同左</p> <p>備考 AD1 AD2 2100x1500部 → 2700x1500部 → 1100x1500部 → 1700x1500部</p>	<p>口数 1</p> <p>材質 100</p> <p>サッシ 100</p> <p>金物 同左</p> <p>備考 AD3 2100x1500部 → 2700x1500部 → 1100x1500部 → 1700x1500部</p>	<p>口数 1</p> <p>材質 100</p> <p>サッシ 100</p> <p>金物 同左</p> <p>備考 AD4 2100x1500部 → 2700x1500部 → 1100x1500部 → 1700x1500部</p>	<p>口数 1</p> <p>材質 100</p> <p>サッシ 100</p> <p>金物 同左</p> <p>備考 AD5 2100x1500部 → 2700x1500部 → 1100x1500部 → 1700x1500部</p>	<p>口数 1</p> <p>材質 100</p> <p>サッシ 100</p> <p>金物 同左</p> <p>備考 AD6 AD7 2100x1500部 → 2700x1500部 → 1100x1500部 → 1700x1500部</p>	<p>口数 1</p> <p>材質 100</p> <p>サッシ 100</p> <p>金物 同左</p> <p>備考 AD8 2100x1500部 → 2700x1500部 → 1100x1500部 → 1700x1500部</p>		
<p>AD9 引込12F</p>	<p>AD10 引込12F</p>	<p>AD11 2種2色別窓12F中FIX</p>	<p>AD12 引込12F</p>	<p>AD13 2種2色別窓12F</p>	<p>AD14 引込12F</p>	<p>AD15 2種2色別窓12F</p>	
<p>口数 1</p> <p>材質 100</p> <p>サッシ 100</p> <p>金物 同左</p> <p>備考 AD9 2100x1500部 → 2700x1500部 → 1100x1500部 → 1700x1500部</p>	<p>口数 1</p> <p>材質 100</p> <p>サッシ 100</p> <p>金物 同左</p> <p>備考 AD10 2100x1500部 → 2700x1500部 → 1100x1500部 → 1700x1500部</p>	<p>口数 1</p> <p>材質 100</p> <p>サッシ 100</p> <p>金物 同左</p> <p>備考 AD11 2100x1500部 → 2700x1500部 → 1100x1500部 → 1700x1500部</p>	<p>口数 1</p> <p>材質 100</p> <p>サッシ 100</p> <p>金物 同左</p> <p>備考 AD12 2100x1500部 → 2700x1500部 → 1100x1500部 → 1700x1500部</p>	<p>口数 1</p> <p>材質 100</p> <p>サッシ 100</p> <p>金物 同左</p> <p>備考 AD13 2100x1500部 → 2700x1500部 → 1100x1500部 → 1700x1500部</p>	<p>口数 1</p> <p>材質 100</p> <p>サッシ 100</p> <p>金物 同左</p> <p>備考 AD14 2100x1500部 → 2700x1500部 → 1100x1500部 → 1700x1500部</p>	<p>口数 1</p> <p>材質 100</p> <p>サッシ 100</p> <p>金物 同左</p> <p>備考 AD15 2100x1500部 → 2700x1500部 → 1100x1500部 → 1700x1500部</p>	
<p>AD16 引込12種2色別窓12F</p>	<p>AD17 引込12F</p>	<p>AD18 引込12F</p>	<p>AD19 AD20 引込12種2色別窓12F中FIX</p>	<p>AD21 引込12F</p>	<p>AD22 引込12種2色別窓12F</p>	<p>AD23 引込12種2色別窓12F</p>	<p>AD24 引込12種2色別窓12F</p>
<p>口数 1</p> <p>材質 100</p> <p>サッシ 100</p> <p>金物 同左</p> <p>備考 AD16 2100x1500部 → 2700x1500部 → 1100x1500部 → 1700x1500部</p>	<p>口数 1</p> <p>材質 100</p> <p>サッシ 100</p> <p>金物 同左</p> <p>備考 AD17 2100x1500部 → 2700x1500部 → 1100x1500部 → 1700x1500部</p>	<p>口数 1</p> <p>材質 100</p> <p>サッシ 100</p> <p>金物 同左</p> <p>備考 AD18 2100x1500部 → 2700x1500部 → 1100x1500部 → 1700x1500部</p>	<p>口数 1</p> <p>材質 100</p> <p>サッシ 100</p> <p>金物 同左</p> <p>備考 AD19 AD20 2100x1500部 → 2700x1500部 → 1100x1500部 → 1700x1500部</p>	<p>口数 1</p> <p>材質 100</p> <p>サッシ 100</p> <p>金物 同左</p> <p>備考 AD21 2100x1500部 → 2700x1500部 → 1100x1500部 → 1700x1500部</p>	<p>口数 1</p> <p>材質 100</p> <p>サッシ 100</p> <p>金物 同左</p> <p>備考 AD22 2100x1500部 → 2700x1500部 → 1100x1500部 → 1700x1500部</p>	<p>口数 1</p> <p>材質 100</p> <p>サッシ 100</p> <p>金物 同左</p> <p>備考 AD23 2100x1500部 → 2700x1500部 → 1100x1500部 → 1700x1500部</p>	<p>口数 1</p> <p>材質 100</p> <p>サッシ 100</p> <p>金物 同左</p> <p>備考 AD24 2100x1500部 → 2700x1500部 → 1100x1500部 → 1700x1500部</p>

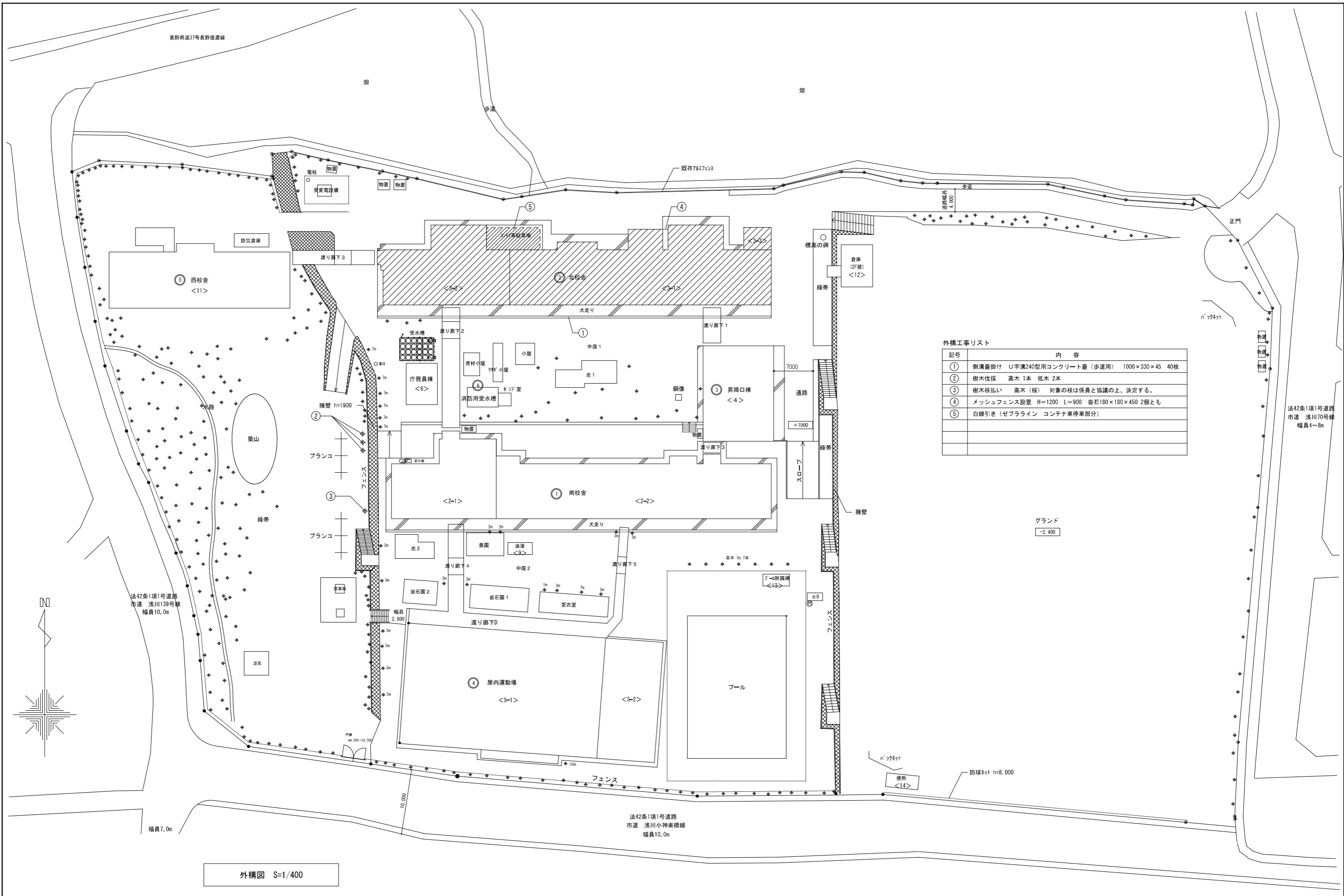
※内部建具は特記を除き全て撤去とする。
外部建具は特記を除き枠残置、障子撤去とする。
(カバー工法)

<p>5D 7 前扉下 (7x11P4)</p>	<p>5D 8 同左</p>	<p>5D 9 前扉下</p>	<p>5D 10 同左</p>	<p>5D 11 前扉下 (7x11P4)</p>
<p>口数 階段型 (2.名指)</p> <p>材質 鋼</p> <p>開口寸法 1120</p> <p>開口及板厚 OP</p> <p>金物 前扉下用ハンドル、オートロック、鍵取付、鍵取付、運動部用鎖装置、電気工機ニ合ム、電機一式</p> <p>備考 前扉下</p>	<p>口数 階段型 (1名)</p> <p>材質 鋼</p> <p>開口寸法 120</p> <p>開口及板厚 OP</p> <p>金物 同左</p> <p>備考 同左</p>	<p>口数 昇降口</p> <p>材質 鋼</p> <p>開口寸法 120</p> <p>開口及板厚 OP</p> <p>金物 同左</p> <p>備考 同左</p>	<p>口数 PS</p> <p>材質 鋼</p> <p>開口寸法 80</p> <p>開口及板厚 OP</p> <p>金物 同左</p> <p>備考 同左</p>	<p>口数 コンクリ型</p> <p>材質 鋼</p> <p>開口寸法 1120</p> <p>開口及板厚 OP</p> <p>金物 同左</p> <p>備考 同左</p>
<p>5D 12 引分ドア & FIX</p>				
<p>5D 13 引分ドア & FIX</p> <p>口数 昇降口</p> <p>材質 鋼</p> <p>開口寸法 130</p> <p>開口及板厚 OP</p> <p>金物 同左</p> <p>備考 同左</p>				
<p>5D 14 引分・引分ドア・11名指</p>	<p>5D 15 同左</p>	<p>5D 16 引分・引分ドア・11名指</p>	<p>5D 17 引分・引分ドア・11名指</p>	<p>5D 18 引分・引分ドア・11名指</p>
<p>口数 階段型</p> <p>材質 鋼</p> <p>開口寸法 1120</p> <p>開口及板厚 OP</p> <p>金物 同左</p> <p>備考 同左</p>	<p>口数 階段型</p> <p>材質 鋼</p> <p>開口寸法 1120</p> <p>開口及板厚 OP</p> <p>金物 同左</p> <p>備考 同左</p>	<p>口数 昇降口</p> <p>材質 鋼</p> <p>開口寸法 120</p> <p>開口及板厚 OP</p> <p>金物 同左</p> <p>備考 同左</p>	<p>口数 PS</p> <p>材質 鋼</p> <p>開口寸法 80</p> <p>開口及板厚 OP</p> <p>金物 同左</p> <p>備考 同左</p>	<p>口数 コンクリ型</p> <p>材質 鋼</p> <p>開口寸法 1120</p> <p>開口及板厚 OP</p> <p>金物 同左</p> <p>備考 同左</p>

※内部建具は特記を除き全て撤去とする。
 外部建具は特記を除き枠残置、障子撤去とする。
 (カバー工法)

								
WD-14	WD-15	WD-16	WD-17	WD-18	WD-19	WD-20	WD-21	WD-22
片開ドP	片開ドP	片開ドP	片開ドP	片開ドP	片開ドP	片開ドP	片開ドP	片開ドP
口数: 1	口数: 1	口数: 1	口数: 1	口数: 1	口数: 1	口数: 1	口数: 1	口数: 1
材質: 樹脂サッシ	材質: 樹脂サッシ	材質: 樹脂サッシ	材質: 樹脂サッシ	材質: 樹脂サッシ	材質: 樹脂サッシ	材質: 樹脂サッシ	材質: 樹脂サッシ	材質: 樹脂サッシ
開口寸法: 680 x 1000	開口寸法: 680 x 1000	開口寸法: 1700 x 1000	開口寸法: 1700 x 1000	開口寸法: 1700 x 1000	開口寸法: 1700 x 1000	開口寸法: 1700 x 1000	開口寸法: 1700 x 1000	開口寸法: 1700 x 1000
備考: WD-14は樹脂サッシ	備考: WD-15は樹脂サッシ	備考: WD-16は樹脂サッシ	備考: WD-17は樹脂サッシ	備考: WD-18は樹脂サッシ	備考: WD-19は樹脂サッシ	備考: WD-20は樹脂サッシ	備考: WD-21は樹脂サッシ	備考: WD-22は樹脂サッシ

※内部建具は特記を除き全て撤去とする。
 外部建具は特記を除き枠残置、障子撤去とする。
 (カバー工法)



外構工事リスト

記号	内容
①	側溝蓋掛け U字溝240型用コンクリート蓋 (歩道用) 1000×330×45 40枚
②	樹木伐採 高木 1本 低木 2本
③	樹木枝払い 高木 (桜) 対象の枝は係員と協議の上、決定する。
④	メッシュフェンス設置 H=1200 L=900 資石180×180×450 2個とも
⑤	白線引き (ゼブラライン コンテナ車停車部分)

外構図 S=1/400