

# 自転車用ヘルメットの 購入費用を補助します



長野市では、市内にお住まいの高校生世代と65歳以上の方を対象として自転車用ヘルメットの購入費用の一部を補助します

申請  
期間

令和6年

4/1

月

令和7年

2/28

金

※土日・祝日は電子申請のみ受付  
※予算の上限に達した場合、期間中であっても補助を終了することがあります



## 補助対象者

申請期間内に購入し、  
以下に該当する方

- ・ **高校生世代**  
(16歳以上18歳以下の方)
- ・ **65歳以上の方**

※いずれも令和7年3月31日  
時点の年齢になります



## 補助費用

購入費用の**2分の1**

上限 **2,000円**

(100円未満切捨)

※購入費用には、ポイント利用  
分や送料等を含みません



## 対象ヘルメット

以下のマークの表示がある  
新品の自転車用ヘルメット

- ① SGマーク
- ② JCFマーク
- ③ CEマーク
- ④ GSマーク
- ⑤ CPSCマーク

※令和6年4月1日以降に購入  
したヘルメットが対象です

## 申請方法が選べます



### 電子申請 による方法

下記のQRコードを読み取って申請して  
ください(土・日祝日も申請可能)

#### ※①領収書等

- ・ 申請者(着用者)の**宛名**が必要です
- ・ ヘルメットを購入したことがわかるもの

#### ②購入したヘルメットが安全基準を 満たしていることがわかるもの

例) マーク部分を含んだヘルメットの写真  
保証書・カタログ・説明書等

上記①②を画像でアップロードする必要が  
ありますので、事前にご準備ください



申請は  
こちら!



### 申請用紙 による方法

ヘルメット購入後、以下①～④を  
地域活動支援課または支所に提出してください

- ① 補助金交付申請書
- ② 補助金交付請求書
- ③ 領収書等の写し※裏面参照  
・ 申請者(着用者)の**宛名**が必要です  
・ ヘルメットを購入したことがわかるもの
- ④ 購入したヘルメットが安全基準を満たし  
ていることがわかるものの写し※裏面参照  
例) マーク部分を含んだヘルメットの写真  
保証書・カタログ・説明書等

※申請用紙は地域活動支援課窓口及び  
各支所窓口で配布します(土・日祝日を除く)  
※長野市公式ウェブサイトからもダウンロード  
できます

詳細はこちらの市HPから



お問合せ

長野市地域・市民生活部地域活動支援課  
電話 026-224-7615  
E-mail helmet@city.nagano.lg.jp

# ご注意ください

## 領収書について

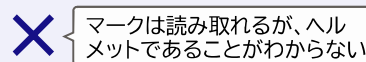
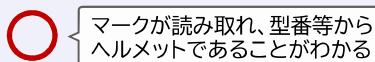
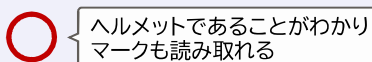
<b>1</b> 領収書	<b>3</b> 2024年〇月〇日 (〇)
<b>2</b> (宛名) 様	
¥〇,〇〇〇 -	
上記正に領収しました (消費税等 〇〇〇円を含む)	
(店名) 〇〇〇〇 〇〇店	
領収書明細	
2024年〇月〇日 (〇) 〇時〇分	
自転車用ヘルメット 〇〇〇円	
小計 〇〇円	
消費税 〇〇円	
ポイント使用・割引 〇〇円	
合計 〇,〇〇〇円	

- 1 領収書・領収証とあるものが有効 ※請求書・明細書などは不可
- 2 宛名必須(申請者と同一) ※高校生の保護者等が申請する場合は着用者の名前でも可
- 3 2024(令和6)年4月1日以降の日付のもの
- 4 ヘルメットの記載があり、本体の単価がわかるもの
- 5 ポイント使用・割引がある場合は、内容が確認できるものを添付

## 添付するヘルメットの写真

- ✓ 安全基準を満たす認証マークがはっきりわかるように撮影してください

! 認証マークがはっきり写っていれば、ヘルメット全体が写ってなくても構いませんが、マークのみを写したものは不可となります



- ✓ ヘルメットの写真を撮影するのが難しい場合は、保証書等の写しを添付してください

! 保証書等については、以下の2点がわかるように撮影またはコピーしてください

- ・購入したヘルメットが安全基準を満たし、認証を受けていることがわかる部分
- ・購入したヘルメットのメーカーや型名等がわかる部分