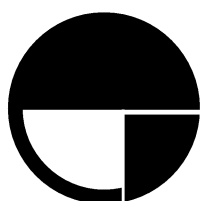


令和5年度

市 税 概 要



長 野 市

長野市民憲章

信濃の国の
歴史と伝統のあるまちで
私たち長野市民は
すぐれた自然と文化を愛し
平和を願い
ひとの尊厳を大切にし
国際人としての資質を高め
ともに力を合わせて
豊かに
発展する未来へ向けて
羽ばたく

昭和62年12月21日制定

令和5年度

市 税 概 要

総 括

市民税

固定資産税
都市計画税

諸 税
税外収入

収 納

長野市財政部市民税課
資産税課
収 納 課

その他

目 次

I 総 括

1	市の位置等	1
2	市域の変遷	1
3	人口・世帯推移	2
4	歳入決算と市税推移	3
5	一般会計歳入歳出決算額推移	4
6	令和5年度一般会計当初予算額	6
7	市税調定額及び収入額推移	7
8	市民一人当たりの一般会計歳出額と市税負担額推移（決算額）	7
9	令和5年度市税当初予算額	8
10	税目別収入決算額構成比推移	9
11	市税決算額推移	10
12	市税当初予算額推移	14
13	市税徴収に要する経費決算額推移（課税状況調から）	16
14	市税月別収入額推移	18

II 市 民 税

1	個人市民税現年度当初課税額推移（課税状況調から）	19
2	個人市民税現年度当初納税義務者推移（課税状況調から）	20
3	個人市民税最終調定額推移（現年課税分）	21
4	個人市民税最終納税義務者推移（現年課税分）	21
5	令和5年度個人市民税納税義務者・課税額構成図（課税状況調から）	22
6	令和5年度個人市民税所得区分別納税義務者・課税額構成図（課税状況調から）	23
7	個人市民税所得者別当初課税額推移（課税状況調から）	24
8	個人市民税所得者別当初納税義務者推移（課税状況調から）	24
9	個人市民税所得者別（所得割額該当者）当初総所得金額等の推移（課税状況調から）	24
10	個人市民税課税標準額段階別所得割納税義務者推移（課税状況調から）	26
11	令和5年度個人市民税所得割所得区分別納税義務者調（課税状況調から）	27
12	個人市民税所得控除額推移（課税状況調から）	28
13	個人市民税所得控除等人員推移（課税状況調から）	28
14	個人市民税所得区分別所得割納税義務者一人当たり所得額推移（課税状況調から）	30
15	個人市民税所得区分別納税義務者一人当たり課税額推移（課税状況調から）	30
16	令和5年度個人市民税所得者区分別所得割額等調（課税状況調から）	31
17	個人市民税最終調定額推移（現年課税分）	32
18	令和4年度個人市民税現年度分月別調定額	32
19	法人市民税納税義務者推移（課税状況調から）	33
20	法人市民税調定額推移	34
21	法人市民税産業分類別法人税割額推移	34

III 固定資産税・都市計画税

1	固定資産税当初納税者推移	35
2	固定資産税当初調定額推移	35
3	令和5年度固定資産税調定額構成比	35
4	土地面積及び評価額推移（免税点以上のもの）	36
5	宅地の用途別面積推移（免税点以上のもの）	37
6	令和5年度土地に関する概要調書	38
7	家屋棟数推移（免税点以上のもの）（概要調書から）	40
8	家屋床面積推移（免税点以上のもの）（概要調書から）	41
9	令和5年度家屋に関する概要調書	42
10	新增築分家屋に関する推移（概要調書から）	44
11	都市計画税当初納税者及び調定額推移	45
12	償却資産推移（免税点以上のもの）（概要調書から）	46
13	令和5年度償却資産に関する概要調書	48
14	国有資産等所在市町村交付金推移	48

IV 諸税・税外収入

1	軽自動車税当初課税台数及び調定額推移（課税状況調から）	49
2	市たばこ税現年度調定額推移	50
3	入湯税現年度調定額推移	50
4	令和5年度事業所税納税義務者等調	51
5	事業所現年度調定額推移	51
6	事業所税業種別調定額	52
7	地方譲与税等決算状況	53
8	税務関係証明書等発行推移	54

V 収 納

1	督促状発付及び督促手数料・延滞金推移	
(1)	督促状	55
(2)	督促手数料及び延滞金	55
2	財産差押推移	56
3	戻出還付推移	57
4	償還金推移	58
5	不納欠損処分推移	59
6	口座振替加入状況	
(1)	総 体	60
(2)	税目別口座振替加入状況推移	61
7	県民税徴収委託金推移	62
8	滞納整理事務推移	62
9	令和4年度公売実績	62

VI そ の 他

1	長野市の税率の変遷	63
2	個人市民税の所得控除等の変遷	66
3	個人住民税と所得税の人的控除額の差	71
4	令和5年度税制一覧表	72
5	税務事務電算処理状況	74
6	税務機構及び職員数	77
7	税務職員年齢別調	80
8	職員の税務事務経験年数の状況	80

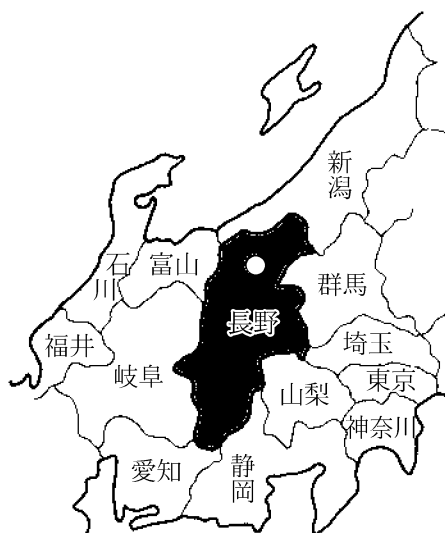
※図表中、各構成項目の計数は、単位未満四捨五入のため、合計と一致しない場合があります。



I 総 括

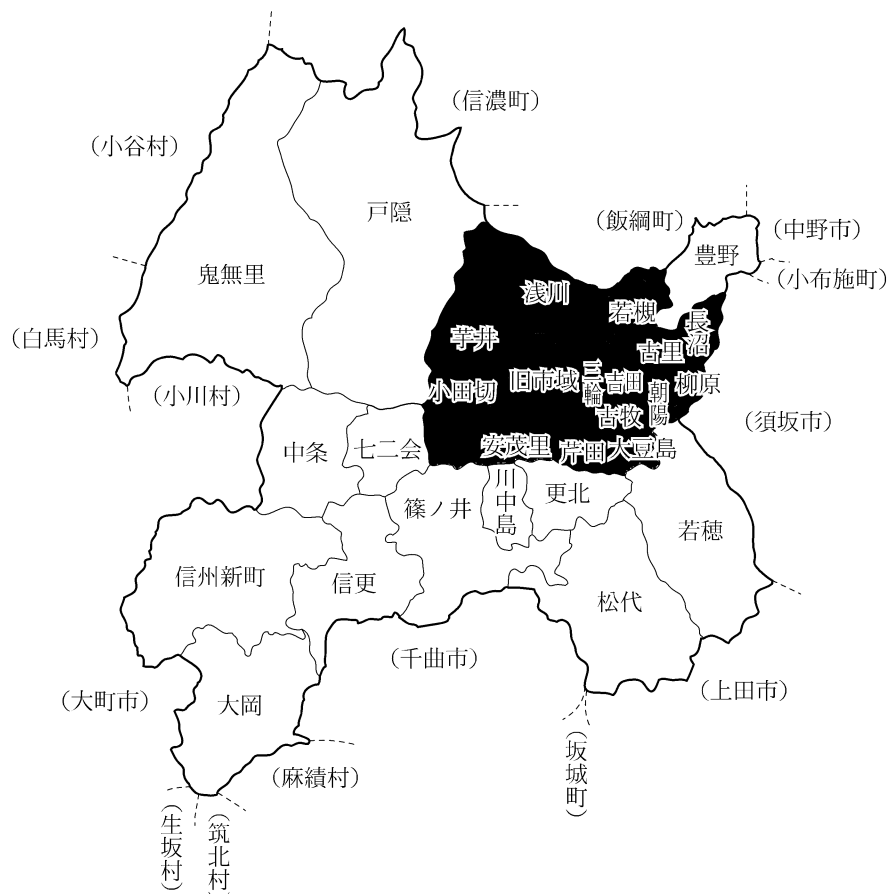
1 市の位置等

東 経 138度11分40秒 (市役所)
 北 緯 36度38分55秒 (市役所)
 海 抜 362.49m (市役所)
 東 西 36.5 km
 南 北 41.7 km
 面 積 834.81km²



2 市域の変遷

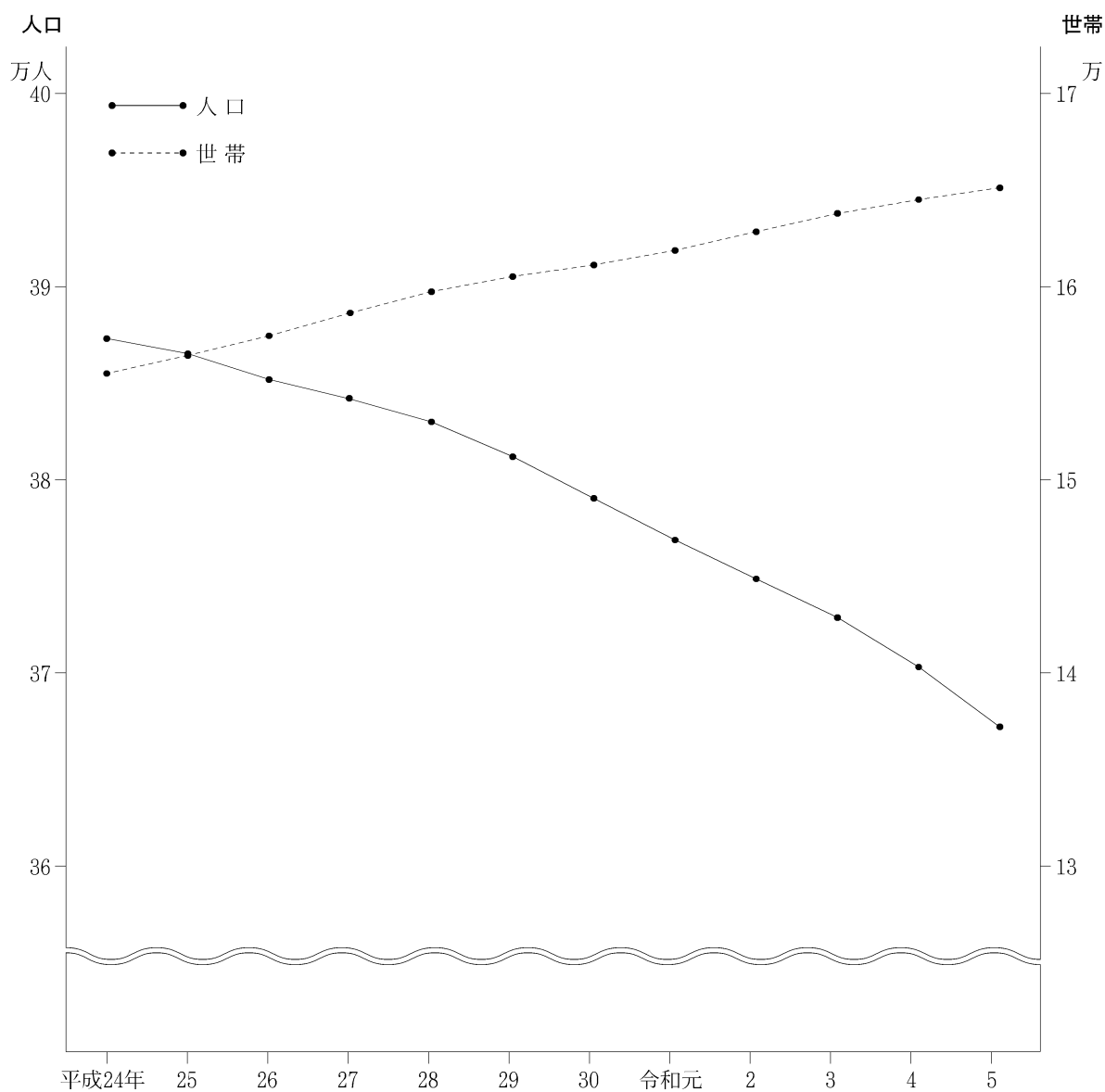
区 分	合 併 年 次	面 積 (km ²)	世 帯 数	人 口 (人)
	明 治 30・4・1 市制施行	9.05	5,523	29,285
	大 正 12・7・1 合 併	31.06	12,305	61,338
	昭 和 29・4・1 合 併	158.94	29,906	149,094
	昭 和 41・10・16 合 併	404.10	68,025	276,224
	平 成 17・1・1 合 併	738.51	143,539	383,763
	平 成 22・1・1 合 併	834.85	152,526	389,337
	平 成 26・10・1 (面積の改訂)	834.81	152,526	389,337



3 人口・世帯推移

各年 7月1日現在

年	人口			世帯数	一世帯 当たり 人口	人口密度 (人/km ²)	人口伸率
	男	女	計				
令和元	182,510	193,981	376,491	161,478	2.3	451.0	99.4
2	181,572	192,903	374,475	162,444	2.3	448.6	99.5
3	180,693	191,782	372,475	163,391	2.3	446.2	99.5
4	179,565	190,348	369,913	164,108	2.3	443.1	99.3
5	178,209	188,606	366,815	164,720	2.2	439.4	99.2

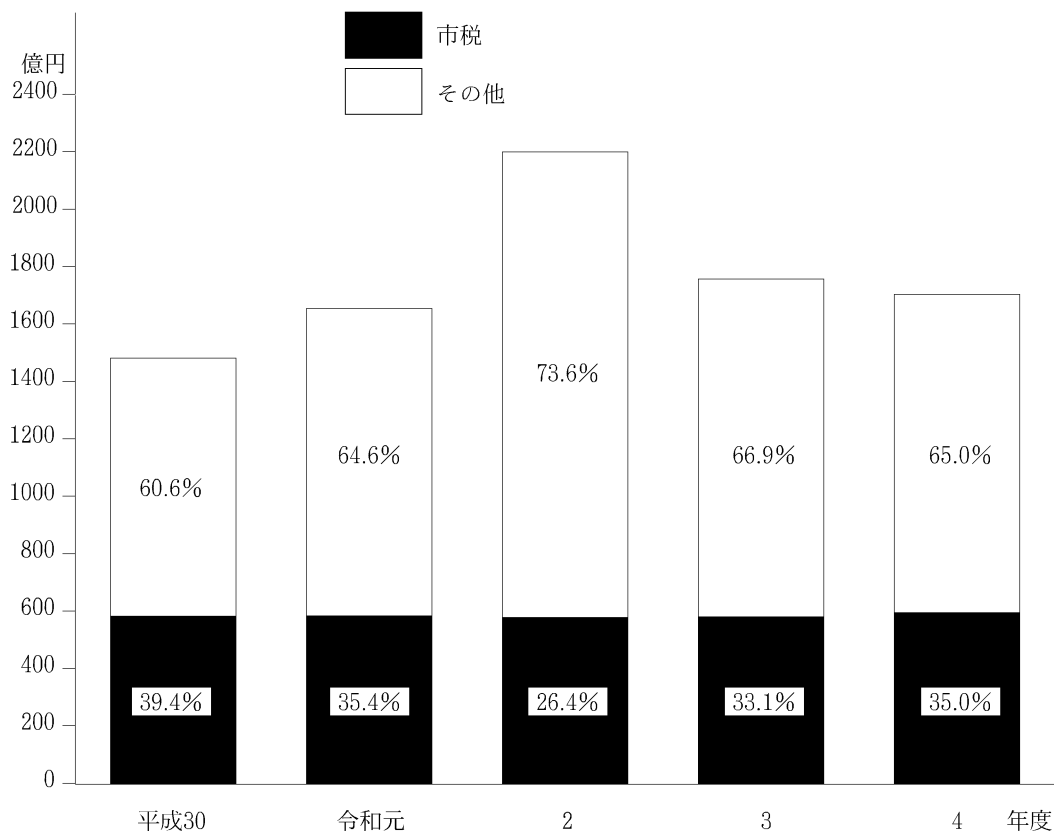


4 歳入決算と市税推移

年 度		平成30	令和元	2	3	4
区 分						
(ア)	一般会計歳入総額	千円 148,413,630	千円 165,718,001	千円 220,248,201	千円 175,963,785	千円 170,641,762
(イ)	市 税 総 額	58,508,278	58,631,007	58,093,997	58,263,038	59,736,362
(ウ)	歳入に占める市税 の 割 合 %	39.4	35.4	26.4	33.1	35.0
(エ)	1世帯当たりの 市 税 (円)	364,254	363,103	357,284	356,943	364,406
(オ)	市民1人当たりの 市 税 (円)	155,574	156,780	156,133	157,616	162,951
前 年 比 (%)	(ア)	96.9	111.7	132.9	79.9	97.0
	(イ)	100.3	100.2	99.1	100.3	102.5
	(ウ)	99.9	99.7	98.4	99.9	102.1
	(オ)	100.9	100.8	99.6	100.9	103.4

※ 3月31日の人口・世帯との対比 5年3月31日 {人口 366,591人
現 在 の {世帯 163,928世帯

歳入に占める市税の割合



5 一般会計歳入歳出決算額推移

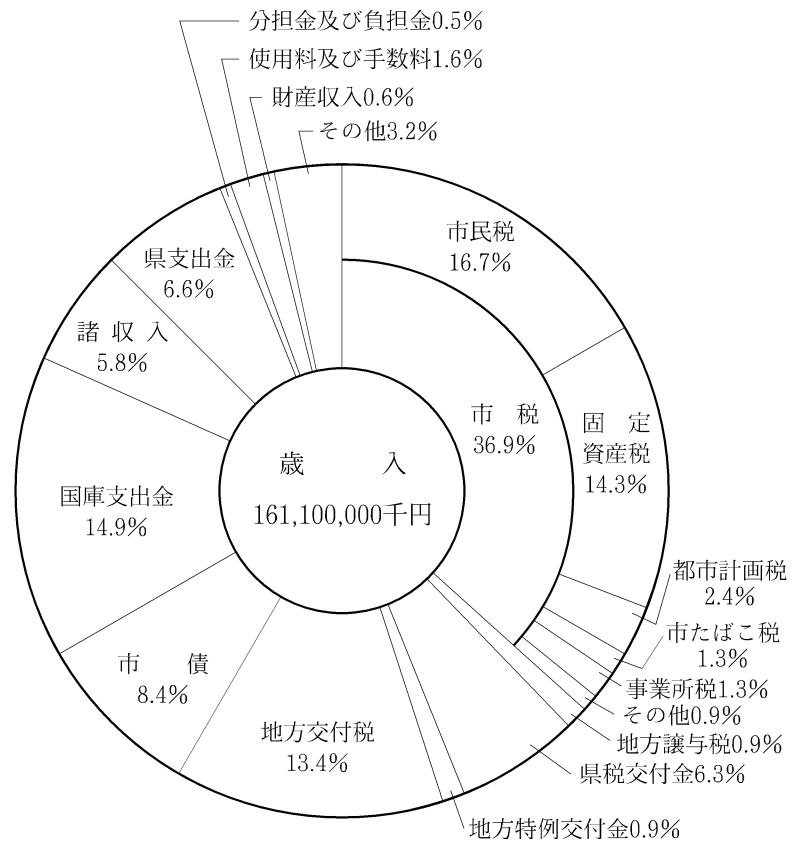
款	年 度	平成 30		令和 元	
		決 算 額	構 成 比	決 算 額	構 成 比
		千円	%	千円	%
歳 入 総 額		148,413,630	100.0	165,718,001	100.0
市 税		58,508,278	39.4	58,631,007	35.4
地 方 譲 与 税		1,298,834	0.9	1,334,808	0.8
利 子 割 交 付 金		106,797	0.1	49,085	0.0
配 当 割 交 付 金		181,419	0.1	215,917	0.1
株 式 等 譲 渡 所 得 割 交 付 金		152,151	0.1	123,989	0.1
地 方 消 費 税 交 付 金		7,680,849	5.2	7,275,660	4.4
ゴ ル フ 場 利 用 税 交 付 金		52,082	0.0	48,290	0.0
自 動 車 取 得 税 交 付 金 ・ 自 動 車 税 環 境 性 能 割 交 付 金		307,615	0.2	226,192	0.1
地 方 特 例 交 付 金 ・ 法 人 事 業 税 交 付 金		243,575	0.2	843,787	0.5
地 方 交 付 税		20,679,954	13.9	23,520,951	14.2
交 通 安 全 対 策 特 別 交 付 金		65,270	0.1	62,644	0.1
分 担 金 及 び 負 担 金		797,589	0.5	778,510	0.5
使 用 料 及 び 手 数 料		4,344,615	2.9	3,126,057	1.9
国 庫 支 出 金		19,436,181	13.1	25,378,173	15.3
県 支 出 金		8,661,421	5.8	9,574,411	5.8
財 産 収 入		841,690	0.6	674,842	0.4
寄 附 金		1,202,513	0.8	1,162,111	0.7
繰 入 金		2,609,609	1.8	3,532,001	2.1
繰 越 金		2,076,391	1.4	3,701,796	2.2
諸 収 入		7,022,197	4.7	7,980,870	4.8
市 債		12,144,600	8.2	17,476,900	10.6
歳 出 総 額		143,603,693	100.0	163,647,738	100.0
議 会 費		717,250	0.5	671,932	0.4
総 務 費		16,328,405	11.4	17,921,795	11.0
民 生 費		51,364,369	35.8	54,742,645	33.5
衛 生 環 境 費		12,648,573	8.8	16,957,977	10.4
労 働 費		201,975	0.1	197,868	0.1
農 林 業 費		2,131,514	1.5	1,859,670	1.1
商 工 観 光 費		8,768,826	6.1	8,996,147	5.5
土 木 費		17,572,619	12.3	17,716,455	10.8
消 防 費		4,594,858	3.2	4,648,142	2.8
教 育 費		12,090,512	8.4	16,869,642	10.3
災 害 復 旧 費		1,479,332	1.0	7,053,764	4.3
公 債 費		15,705,460	10.9	16,011,701	9.8
諸 支 出 金		0	0.0	0	0.0

2		3		4	
決 算 額	構 成 比	決 算 額	構 成 比	決 算 額	構 成 比
千円	%	千円	%	千円	%
220,248,201	100.0	175,963,785	100.0	170,641,762	100.0
58,093,977	26.4	58,263,038	33.1	59,736,362	35.0
1,368,779	0.6	1,393,240	0.8	1,414,905	0.8
46,518	0.0	37,566	0.0	20,981	0.0
204,963	0.1	291,081	0.2	253,638	0.1
236,318	0.1	312,726	0.2	183,370	0.1
8,832,706	4.0	9,614,842	5.5	10,038,221	5.9
39,770	0.0	49,221	0.0	51,216	0.0
88,278	0.0	95,657	0.1	92,007	0.1
927,262	0.5	1,973,725	1.1	1,455,589	0.9
19,823,047	9.0	23,591,576	13.4	22,635,817	13.3
67,221	0.0	65,668	0.0	61,941	0.0
759,205	0.3	765,200	0.4	797,247	0.5
2,535,870	1.2	2,547,530	1.5	2,624,816	1.5
68,674,814	31.2	38,681,267	22.0	31,163,992	18.3
17,591,933	8.0	11,063,248	6.3	10,519,115	6.2
965,759	0.4	589,192	0.3	682,188	0.4
971,020	0.4	1,270,128	0.7	973,518	0.6
840,855	0.4	333,025	0.2	588,179	0.3
1,960,510	0.9	2,359,413	1.3	3,858,548	2.3
19,819,996	9.0	10,866,342	6.2	17,319,812	10.2
16,399,400	7.5	11,800,100	6.7	6,170,300	3.6
214,416,434	100.0	170,089,751	100.0	165,119,939	100.0
706,742	0.3	701,547	0.4	697,115	0.4
54,275,101	25.3	18,132,158	10.7	15,720,414	9.5
56,584,698	26.4	63,872,617	37.6	59,751,104	36.2
19,521,899	9.1	17,918,749	10.5	13,612,979	8.2
185,288	0.1	200,574	0.1	239,000	0.1
6,299,690	2.9	2,052,030	1.2	2,229,489	1.4
18,198,888	8.5	12,603,892	7.4	20,624,809	12.5
17,371,356	8.1	18,338,441	10.8	16,314,029	9.9
4,561,899	2.1	4,744,225	2.8	4,844,290	2.9
14,068,120	6.6	12,634,286	7.4	13,257,931	8.0
6,600,962	3.1	2,702,543	1.6	1,321,778	0.8
16,041,791	7.5	16,188,689	9.5	16,507,001	10.0
0	0.0	0	0.0	0	0.0

6 令和5年度一般会計当初予算額

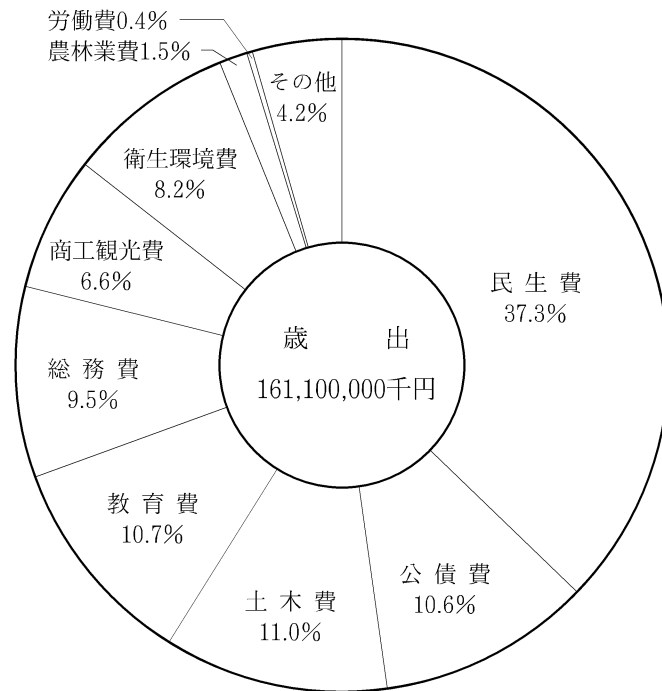
(歳入)

款	予算額	構成比
	千円	%
市 税	59,490,000	36.9
地方譲与税	1,412,000	0.9
利子割交付金	19,000	0.0
配当割交付金	204,000	0.1
株式等譲渡所得割交付金	156,000	0.1
地方消費税交付金	9,711,000	6.0
ゴルフ場利用税交付金	50,000	0.0
自動車税環境性能割交付金	92,000	0.1
地方特例交付金・法人事業税交付金	1,522,000	0.9
地方交付税	21,605,000	13.4
交通安全対策特別交付金	68,000	0.0
分担金及び負担金	794,856	0.5
使用料及び手数料	2,612,389	1.6
国庫支出金	24,069,179	14.9
県支出金	10,589,182	6.6
財産収入	880,509	0.6
寄附金	1,601,500	1.0
繰入金	3,353,182	2.1
繰越金	100,000	0.1
諸収入	9,314,803	5.8
市 債	13,455,400	8.4
合 計	161,100,000	100.0



(歳出)

款	予算額	構成比
	千円	%
議 会 費	717,403	0.4
総 務 費	15,305,721	9.5
民 生 費	60,126,738	37.3
衛生環境費	13,254,063	8.2
労 働 費	576,381	0.4
農 林 業 費	2,335,551	1.5
商工観光費	10,597,694	6.6
土 木 費	17,758,518	11.0
消 防 費	5,284,343	3.3
教 育 費	17,242,291	10.7
災害復旧費	669,666	0.4
公 債 費	17,031,631	10.6
予 備 費	200,000	0.1
合 計	161,100,000	100.0

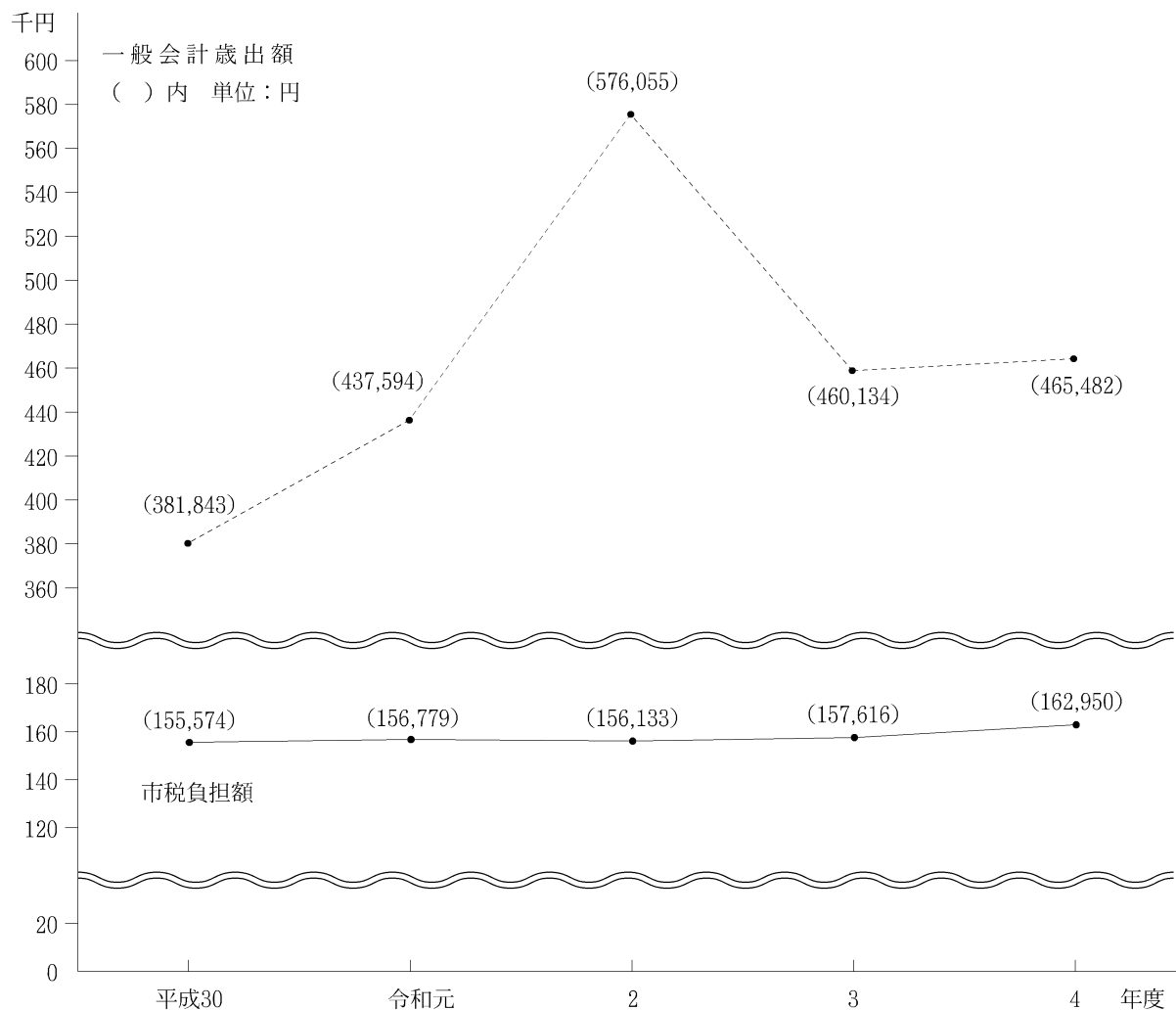


7 市税調定額及び収入額推移

(単位：千円・%)

項目 年度	予 算 額	調 定 額	調 定 前年比	収 入 金 額	不 納 欠 損 額	収 入 未 済 額	収 入 歩 合	
							対 予	対 調
平成25年度	55,664,000	59,628,314	100.3	57,513,402	142,298	1,972,614	103.3	96.5
26	57,304,000	60,536,374	101.5	58,693,312	162,027	1,681,035	102.4	97.0
27	56,870,000	59,786,369	98.8	58,159,274	230,030	1,397,065	102.3	97.3
28	58,021,000	59,754,566	99.9	58,359,740	228,498	1,166,328	100.6	97.7
29	58,262,000	59,528,192	99.6	58,317,881	299,665	910,646	100.1	98.0
30	57,659,000	59,418,540	99.8	58,508,278	180,237	730,025	101.5	98.5
令和元	59,040,000	59,429,075	100.0	58,631,007	111,900	686,168	99.3	98.7
2	56,465,000	58,922,817	99.1	58,093,977	117,014	711,826	102.9	98.6
3	53,558,000	58,787,740	99.8	58,263,038	53,219	471,483	108.8	99.1
4	58,874,000	60,236,543	102.5	59,736,362	46,318	453,863	101.5	99.2

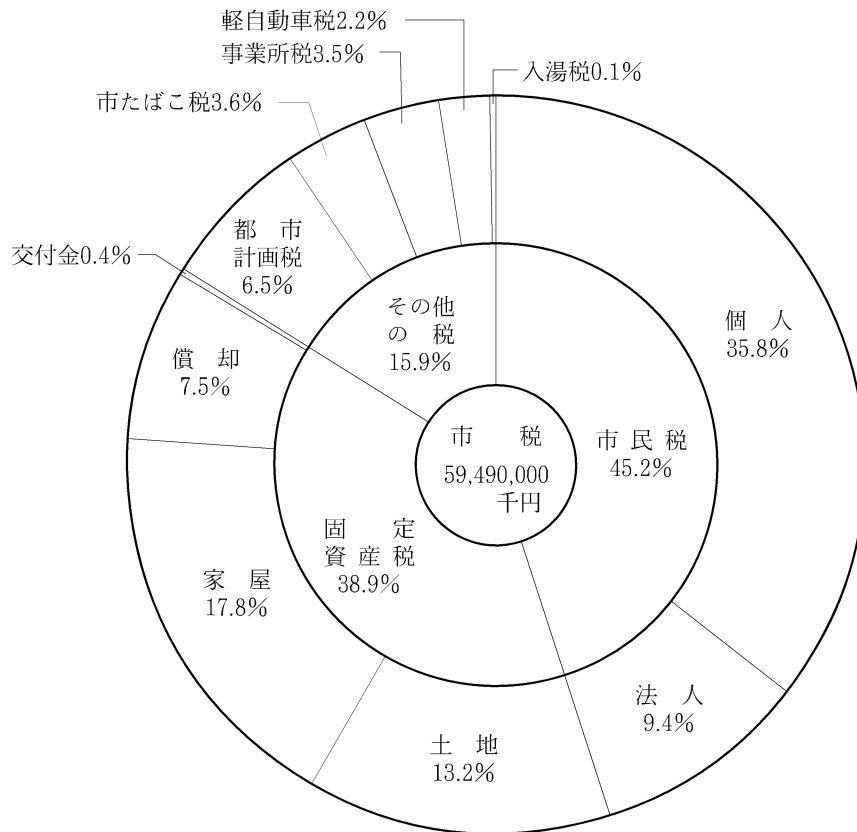
8 市民一人当たりの一般会計歳出額と市税負担額推移 (決算額)



9 令和5年度市税当初予算額

(単位：千円・%)

税目	当初予算額		合計	構成比	前年比
	現年課税分	滞納繰越分			
市民税	26,811,000	91,000	26,902,000	45.2	112.7
1 個人	21,200,000	79,000	21,279,000	35.8	104.4
2 法人	5,611,000	12,000	5,623,000	9.4	160.7
固定資産税	23,039,000	73,000	23,112,000	38.9	111.4
1 固定資産税	22,788,000	73,000	22,861,000	38.5	111.6
土地	7,798,000	24,980	7,822,980	13.2	100.4
家屋	10,520,000	33,700	10,553,700	17.8	114.3
償却	4,470,000	14,320	4,484,320	7.5	129.8
2 交付金	251,000	0	251,000	0.4	96.5
軽自動車税	1,328,000	5,000	1,333,000	2.2	108.5
1 種別割	1,229,000	5,000	1,234,000	2.1	105.9
2 環境性能割	99,000	0	99,000	0.1	154.7
市たばこ税	2,158,000	0	2,158,000	3.6	104.3
入湯税	41,000	0	41,000	0.1	146.4
事業所税	2,075,000	6,000	2,081,000	3.5	103.4
都市計画税	3,851,000	12,000	3,863,000	6.5	107.3
合計	59,303,000	187,000	59,490,000	100.0	111.1

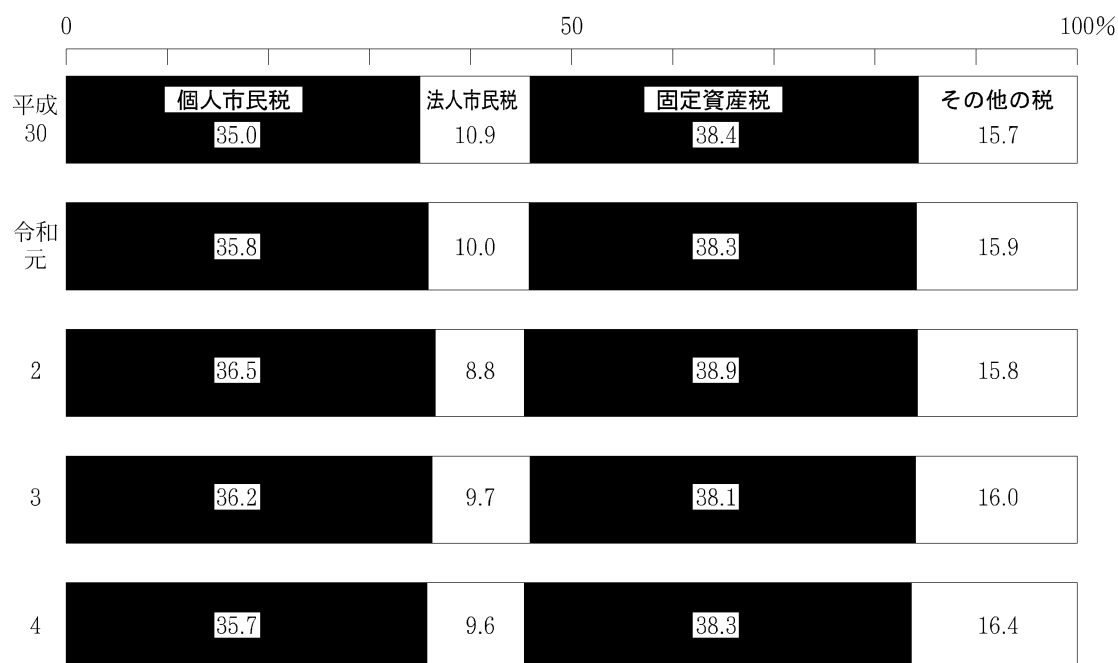


10 税目別収入決算額構成比推移

(単位：%)

税目	年度	平成30	令和元	2	3	4
市 民 税		45.9	45.8	45.3	45.9	45.3
個 人		35.0	35.8	36.5	36.2	35.7
法 人		10.9	10.0	8.8	9.7	9.6
固 定 資 産 税		38.4	38.3	38.9	38.1	38.3
固定資産税		38.0	37.9	38.4	37.7	37.9
交 付 金		0.4	0.4	0.4	0.4	0.4
軽自動車税		1.8	1.9	2.1	2.1	2.2
市たばこ税		3.8	3.8	3.6	3.9	4.0
特別土地保有税		0.0	0.0	0.0	0.0	0.0
入 湯 税		0.1	0.1	0.0	0.0	0.1
事 業 所 税		3.5	3.6	3.5	3.6	3.7
都 市 計 画 税		6.5	6.5	6.6	6.4	6.4

※ 特別土地保有税については、平成15年4月1日以降、新たな課税を廃止



11 市税決算額推移

年度 税目	平成 30					収入歩合	調定額
	調定額	収入額	対前年比				
			調定	収入			
市 税	59,418,540	58,508,278	99.82	100.33	98.47	59,429,075	
現年課税分	58,498,290	58,174,600	100.25	100.37	99.45	58,694,985	
滞納繰越分	920,250	333,678	78.16	93.65	36.26	734,090	
市 民 税	27,313,755	26,874,291	101.33	101.79	98.39	27,242,889	
個 人	20,922,504	20,506,686	99.57	100.07	98.01	21,328,409	
現年課税分	20,510,656	20,357,481	99.97	100.10	99.25	20,993,143	
滞納繰越分	411,848	149,205	83.01	95.81	36.23	335,266	
法 人	6,391,251	6,367,605	107.59	107.77	99.63	5,914,480	
現年課税分	6,362,960	6,358,046	107.70	107.80	99.92	5,894,755	
滞納繰越分	28,291	9,559	86.37	89.77	33.79	19,725	
固 定 資 産 税	22,844,719	22,470,642	98.27	98.87	98.36	22,815,592	
固定資産税	22,582,173	22,208,096	98.23	98.84	98.34	22,550,881	
現年課税分	22,192,559	22,065,043	98.74	98.88	99.43	22,252,124	
滞納繰越分	389,614	143,053	76.01	93.74	36.72	298,757	
交 付 金	262,546	262,546	101.50	101.50	100.00	264,711	
軽自動車税	1,089,291	1,063,169	103.72	103.90	97.60	1,148,141	
軽自動車税種別割	—	—	—	—	—	1,126,765	
現年課税分	1,067,579	1,058,520	103.98	104.06	99.15	1,104,319	
滞納繰越分	21,712	4,649	92.64	76.91	21.41	22,446	
軽自動車税環境性能割	—	—	—	—	—	21,376	
市 た ば こ 税	2,233,942	2,233,942	96.76	96.76	100.00	2,218,584	
現年課税分	2,233,942	2,233,942	96.76	96.76	100.00	2,218,584	
滞納繰越分	0	0	—	—	—	0	
特別土地保有税	0	0	—	—	—	0	
現年課税分	0	0	—	—	—	0	
滞納繰越分	0	0	—	—	—	0	
入 湯 税	37,841	37,406	126.25	124.80	98.85	39,351	
現年課税分	37,841	37,406	126.25	124.80	98.85	38,916	
滞納繰越分	0	0	—	—	—	435	
事 業 所 税	2,069,828	2,062,864	100.60	101.42	99.66	2,117,031	
現年課税分	2,066,737	2,059,773	101.74	101.54	99.66	2,110,064	
滞納繰越分	3,091	3,091	11.83	55.32	100.00	6,967	
都 市 計 画 税	3,829,164	3,765,964	98.68	99.29	98.35	3,847,487	
現年課税分	3,763,470	3,741,843	99.19	99.33	99.43	3,796,993	
滞納繰越分	65,694	24,121	76.07	93.81	36.72	50,494	

(単位：千円・%)

令和元				2				
収 入 額	対前年比		収入歩合	調 定 額	収 入 額	対前年比		収入歩合
	調 定	収 入				調 定	収 入	
58,631,007	100.02	100.21	98.66	58,922,817	58,093,977	99.15	99.08	98.59
58,352,596	100.34	100.31	99.42	58,220,650	57,784,883	99.19	99.03	99.25
278,411	79.77	83.44	37.93	702,167	309,094	95.65	111.02	44.02
26,870,737	99.74	99.99	98.63	26,685,175	26,317,928	97.95	97.94	98.62
20,981,735	101.94	102.32	98.37	21,519,122	21,227,909	100.89	101.17	98.65
20,849,099	102.35	102.41	99.31	21,217,313	21,093,377	101.07	101.17	99.42
132,636	81.41	88.90	39.56	301,809	134,532	90.02	101.43	44.58
5,889,002	92.54	92.48	99.57	5,166,053	5,090,019	87.35	86.43	98.53
5,883,169	92.64	92.53	99.80	5,144,006	5,078,905	87.26	86.33	98.73
5,833	69.72	61.02	29.57	22,047	11,114	111.77	190.55	50.41
22,479,967	99.87	100.04	98.53	22,933,282	22,571,611	100.52	100.41	98.42
22,215,256	99.86	100.03	98.51	22,671,622	22,309,951	100.54	100.43	98.40
22,104,599	100.27	100.18	99.34	22,372,554	22,181,132	100.54	100.35	99.14
110,657	76.68	77.35	37.04	299,068	128,819	100.10	116.41	43.07
264,711	100.82	100.82	100.00	261,660	261,660	98.85	98.85	100.00
1,121,155	105.40	105.45	97.65	1,224,999	1,201,886	106.69	107.20	98.11
1,099,779	—	—	97.60	1,160,813	1,137,700	103.02	103.45	98.01
1,094,573	103.44	103.41	99.12	1,137,921	1,130,513	103.04	103.28	99.35
5,206	103.38	111.99	23.19	22,892	7,187	101.99	138.06	31.40
21,376	—	—	100.00	64,186	64,186	300.27	300.27	100.00
2,218,584	99.31	99.31	100.00	2,110,093	2,109,978	95.11	95.10	99.99
2,218,584	99.31	99.31	100.00	2,110,093	2,109,978	95.11	95.10	99.99
0	—	—	—	0	0	—	—	—
0	—	—	—	0	0	—	—	—
0	—	—	—	0	0	—	—	—
0	—	—	—	0	0	—	—	—
38,842	103.99	103.84	98.70	19,147	18,802	48.66	48.41	98.20
38,407	102.84	102.67	98.69	18,638	18,293	47.89	47.63	98.15
435	—	—	100.00	509	509	117.13	117.13	100.00
2,111,194	102.28	102.34	99.72	2,069,116	2,054,454	97.74	97.31	99.29
2,106,253	102.10	102.26	99.82	2,064,057	2,049,395	97.82	97.30	99.29
4,941	225.42	159.88	70.92	5,059	5,059	72.62	102.39	100.00
3,790,528	100.48	100.65	98.52	3,881,005	3,819,318	100.87	100.76	98.41
3,771,825	100.89	100.80	99.34	3,830,222	3,797,444	100.88	100.68	99.14
18,703	76.86	77.54	37.04	50,783	21,874	100.57	116.96	43.07

(つづき)

(単位：円・%)

税 目	年 度		3				
	調 定 額	収 入 額	不納欠損額	収入未済額	対 前 年 比		収入歩合
					調 定	収 入	
市 税	58,787,739,854	58,263,037,687	53,219,320	471,482,847	99.77	100.29	99.11
現年課税分	58,104,703,328	57,903,956,416	3,008,489	197,738,423	99.80	100.21	99.65
滞納繰越分	683,036,526	359,081,271	50,210,831	273,744,424	97.28	116.17	52.57
市 民 税	26,952,711,199	26,714,570,963	25,896,996	212,243,240	101.00	101.51	99.12
個 人	21,288,315,774	21,060,803,900	24,854,530	202,657,344	98.93	99.21	98.93
現年課税分	21,050,011,590	20,953,834,774	2,208,699	93,968,117	99.21	99.34	99.54
滞納繰越分	238,304,184	106,969,126	22,645,831	108,689,227	78.96	79.51	44.89
法 人	5,664,395,425	5,653,767,063	1,042,466	9,585,896	109.65	111.08	99.81
現年課税分	5,628,017,300	5,626,801,625	3,290	1,212,385	109.41	110.79	99.98
滞納繰越分	36,378,125	26,965,438	1,039,176	8,373,511	165.00	242.62	74.13
固 定 資 産 税	22,422,022,924	22,195,557,724	21,267,915	205,197,285	97.77	98.33	98.99
固定資産税	22,162,311,624	21,935,846,424	21,267,915	205,197,285	97.75	98.32	98.98
現年課税分	21,841,253,700	21,761,260,672	650,457	79,342,571	97.63	98.11	99.63
滞納繰越分	321,057,924	174,585,752	20,617,458	125,854,714	107.35	135.53	54.38
交 付 金	259,711,300	259,711,300	0	0	99.26	99.26	100.00
軽 自 動 車 税	1,259,571,144	1,241,592,838	2,425,300	15,553,006	102.82	103.30	98.57
軽自動車税種別割	1,194,415,644	1,176,437,338	2,425,300	15,553,006	102.89	103.40	98.49
現年課税分	1,177,582,000	1,170,647,909	35,000	6,899,091	103.49	103.55	99.41
滞納繰越分	16,833,644	5,789,429	2,390,300	8,653,915	73.54	80.55	34.39
軽自動車税環境性能割	65,155,500	65,155,500	0	0	101.51	101.51	100.00
市 た ば こ 税	2,247,679,665	2,247,679,665	0	0	106.52	106.53	100.00
現年課税分	2,247,565,038	2,247,565,038	0	0	106.51	106.52	100.00
滞納繰越分	114,627	114,627	0	0	—	—	—
特 別 土 地 保 有 税	0	0	0	0	—	—	—
現年課税分	0	0	0	0	—	—	—
滞納繰越分	0	0	0	0	—	—	—
入 湯 税	23,072,250	22,759,050	0	313,200	120.50	121.04	98.64
現年課税分	22,727,000	22,727,000	0	0	121.94	124.24	100.00
滞納繰越分	345,250	32,050	0	313,200	67.74	6.29	9.28
事 業 所 税	2,098,534,460	2,095,756,665	0	2,777,795	101.42	102.01	99.87
現年課税分	2,083,315,400	2,080,537,605	0	2,777,795	100.93	101.52	99.87
滞納繰越分	15,219,060	15,219,060	0	0	300.83	300.83	100.00
都 市 計 画 税	3,784,148,212	3,745,120,782	3,629,109	35,398,321	97.50	98.06	98.97
現年課税分	3,729,364,500	3,715,714,993	111,043	13,538,464	97.37	97.85	99.63
滞納繰越分	54,783,712	29,405,789	3,518,066	21,859,857	107.88	134.43	53.68

(単位：円・%)

4						
調 定 額	収 入 額	不納欠損額	収入未済額	対 前 年 比		収入歩合
				調 定	収 入	
60,236,542,850	59,736,361,580	46,318,314	453,862,956	102.46	102.53	99.17
59,751,311,135	59,537,110,287	4,379,592	209,821,256	102.83	102.82	99.64
485,231,715	199,251,293	41,938,722	244,041,700	71.04	55.49	41.06
27,276,904,364	27,052,471,848	26,826,880	197,605,636	101.20	101.26	99.18
21,537,870,568	21,332,676,412	25,046,483	180,147,673	101.17	101.29	99.05
21,329,318,956	21,232,693,177	3,605,458	93,020,321	101.33	101.33	99.55
208,551,612	99,983,235	21,441,025	87,127,352	87.51	93.47	47.94
5,739,033,796	5,719,795,436	1,780,397	17,457,963	101.32	101.17	99.66
5,723,099,900	5,713,146,323	35,593	9,917,984	101.69	101.53	99.83
15,933,896	6,649,113	1,744,804	7,539,979	43.80	24.66	41.73
23,123,768,173	22,904,290,122	15,114,442	204,363,609	103.13	103.19	99.05
22,872,846,573	22,653,368,522	15,114,442	204,363,609	103.21	103.27	99.04
22,667,353,400	22,582,926,238	597,567	83,829,595	103.78	103.78	99.63
205,493,173	70,442,284	14,516,875	120,534,014	64.01	40.35	34.28
250,921,600	250,921,600	0	0	96.62	96.62	100.00
1,341,619,906	1,326,125,350	1,797,990	13,696,566	106.51	106.81	98.85
1,226,864,006	1,211,369,450	1,797,990	13,696,566	102.72	102.97	98.74
1,211,463,700	1,205,855,115	39,700	5,568,885	102.88	103.01	99.54
15,400,306	5,514,335	1,758,290	8,127,681	91.49	95.25	35.81
114,755,900	114,755,900	0	0	176.13	176.13	100.00
2,373,472,329	2,373,472,329	0	0	105.60	105.60	100.00
2,373,472,329	2,373,472,329	0	0	105.60	105.60	100.00
0	0	0	0	—	—	—
0	0	0	0	—	—	—
0	0	0	0	—	—	—
0	0	0	0	—	—	—
36,212,350	36,212,350	0	0	156.95	159.11	100.00
35,899,150	35,899,150	0	0	157.96	157.96	100.00
313,200	313,200	0	0	90.72	977.22	100.00
2,207,889,695	2,204,477,361	0	3,412,334	105.21	105.19	99.85
2,203,423,600	2,200,151,266	0	3,272,334	105.77	105.75	99.85
4,466,095	4,326,095	0	140,000	29.35	28.43	96.87
3,876,676,033	3,839,312,220	2,579,002	34,784,811	102.45	102.52	99.04
3,841,602,600	3,827,289,189	101,274	14,212,137	103.01	103.00	99.63
35,073,433	12,023,031	2,477,728	20,572,674	64.02	40.89	34.28

12 市税当初予算額推移

年 度 税 目	令 和 元			2		
	当初予算額	構 成 比	対前年比	当初予算額	構 成 比	対前年比
市 税	59,040,000	100.0	102.4	56,465,000	100.0	95.6
現年課税分	58,809,000	99.6	102.5	56,234,000	99.6	95.6
滞納繰越分	231,000	0.4	75.2	231,000	0.4	100.0
市 民 税	27,263,000	46.2	104.0	25,200,000	44.6	92.4
個 人	20,917,000	35.4	103.3	20,476,000	36.3	97.9
現年課税分	20,807,000	35.2	103.5	20,375,000	36.1	97.9
滞納繰越分	110,000	0.2	76.9	101,000	0.2	91.8
法 人	6,346,000	10.8	106.6	4,724,000	8.3	74.4
現年課税分	6,339,000	10.8	106.6	4,719,000	8.3	74.4
滞納繰越分	7,000	0.0	87.5	5,000	0.0	71.4
固 定 資 産 税	22,657,000	38.4	101.4	22,191,000	39.3	97.9
固定資産税	22,392,000	38.0	101.4	21,929,000	38.8	97.9
現年課税分	22,300,000	37.8	101.5	21,830,000	38.6	97.9
滞納繰越分	92,000	0.2	73.0	99,000	0.2	107.6
交 付 金	265,000	0.4	101.1	262,000	0.5	98.9
軽 自 動 車 税	1,089,000	1.8	101.1	1,213,000	2.1	111.4
軽自動車税種別割	1,080,000	1.8	—	1,135,000	2.0	105.1
現年課税分	1,075,000	1.8	100.2	1,131,000	2.0	105.2
滞納繰越分	5,000	0.0	125.0	4,000	0.0	80.0
軽自動車税環境性能割	9,000	0.0	—	78,000	0.1	866.7
市 た ば こ 税	2,168,000	3.7	95.6	2,061,000	3.7	95.1
特別土地保有税	0	0.0	0.0	0	0.0	0.0
現年課税分	0	0.0	0.0	0	0.0	0.0
滞納繰越分	0	0.0	0.0	0	0.0	0.0
入 湯 税	36,000	0.1	133.3	38,000	0.1	105.6
事 業 所 税	2,038,000	3.4	102.0	1,959,000	3.5	96.1
現年課税分	2,037,000	3.4	102.2	1,954,000	3.5	95.9
滞納繰越分	1,000	0.0	20.0	5,000	0.0	500.0
都 市 計 画 税	3,789,000	6.4	101.5	3,803,000	6.7	100.4
現年課税分	3,773,000	6.4	101.7	3,786,000	6.7	100.3
滞納繰越分	16,000	0.0	76.2	17,000	0.0	106.3

(单位：千円・%)

3			4			5		
当初予算額	構成比	対前年比	当初予算額	構成比	対前年比	当初予算額	構成比	対前年比
53,558,000	100.0	94.9	58,874,000	100.0	109.9	59,490,000	100.0	101.0
53,246,000	99.4	94.7	58,642,000	99.6	110.1	59,303,000	99.7	101.1
312,000	0.6	135.1	232,000	0.4	74.4	187,000	0.3	80.6
23,877,000	44.6	94.8	26,922,000	45.7	112.8	26,902,000	45.2	99.9
20,379,000	38.1	99.5	21,034,000	35.7	103.2	21,279,000	35.8	101.2
20,290,000	37.9	99.6	20,946,000	35.6	103.2	21,200,000	35.6	101.2
89,000	0.2	88.1	88,000	0.1	98.9	79,000	0.1	89.8
3,498,000	6.5	74.0	5,888,000	10.0	168.3	5,623,000	9.5	95.5
3,472,000	6.5	73.6	5,870,000	10.0	169.1	5,611,000	9.4	95.6
26,000	0.0	520.0	18,000	0.0	69.2	12,000	0.0	66.7
20,744,000	38.7	93.5	22,580,000	38.4	108.9	23,112,000	38.9	102.4
20,484,000	38.2	93.4	22,329,000	38.0	109.0	22,861,000	38.0	102.4
20,330,000	37.9	93.1	22,232,000	37.8	109.4	22,788,000	38.3	102.5
154,000	0.3	155.6	97,000	0.2	63.0	73,000	0.1	75.3
260,000	0.5	99.2	251,000	0.4	96.5	251,000	0.4	100.0
1,229,000	2.3	101.3	1,307,000	2.2	106.3	1,333,000	2.2	102.0
1,165,000	2.2	102.6	1,213,000	2.1	104.1	1,234,000	2.1	101.7
1,161,000	2.2	102.7	1,208,000	2.1	104.0	1,229,000	2.1	101.7
4,000	0.0	100.0	5,000	0.0	125.0	5,000	0.0	100.0
64,000	0.1	82.1	94,000	0.1	146.9	99,000	0.1	105.3
2,069,000	3.9	100.4	2,111,000	3.6	102.0	2,158,000	3.6	102.2
0	0.0	0.0	0	0.0	0.0	0	0.0	0.0
0	0.0	0.0	0	0.0	0.0	0	0.0	0.0
0	0.0	0.0	0	0.0	0.0	0	0.0	0.0
28,000	0.1	73.7	30,000	0.0	107.1	41,000	0.1	136.7
2,012,000	3.8	102.7	2,099,000	3.6	104.3	2,081,000	3.5	99.1
1,999,000	3.8	102.3	2,092,000	3.6	104.7	2,075,000	3.5	99.2
13,000	0.0	260.0	7,000	0.0	53.8	6,000	0.0	85.7
3,599,000	6.7	94.6	3,825,000	6.5	106.3	3,863,000	6.5	101.0
3,573,000	6.7	94.4	3,808,000	6.5	106.6	3,851,000	6.5	101.1
26,000	0.0	152.9	17,000	0.0	65.4	12,000	0.0	70.6

13 市税徴収に要する経費決算額推移（課税状況調から）

区 分		年 度	合 和 元			2			
			金 額	構成比	前年比	金 額	構成比	前年比	
税 収 入 額	(1) 市 税		58,631,007	80.8	100.2	58,093,977	80.5	99.1	
	(2) 個人県民税		13,919,185	19.2	102.3	14,083,435	19.5	101.2	
	(3) 合 計		72,550,192	100.0	100.6	72,177,412	100.0	99.5	
徴 税	人 件 費	(4) 基 本 給	477,982	33.5	100.3	484,589	33.8	101.4	
		(5) 諸 手 当	290,673	20.4	98.6	298,634	20.8	102.7	
		(6) そ の 他	163,837	11.5	97.8	166,561	11.6	101.7	
		(7) 小 計	932,492	65.3	99.3	949,784	66.2	101.9	
	物 件 費 (需 用 費)	(8) 旅 費	873	0.1	89.4	131	0.0	15.0	
		(9) 賃 金	49,423	3.5	94.4	56,256	3.9	113.8	
		(10) そ の 他	339,319	23.8	151.1	232,115	16.2	68.4	
		(11) 小 計	389,615	27.3	140.2	288,502	20.1	74.0	
	費	報 奨 金 等 経 費	(12) 前 納 報 奨 金	0	—	—	0	—	—
			(13) 納 税 貯 蓄 組 合 補 助 金	0	—	—	0	—	—
			(14) 納 税 奨 励 金	0	—	—	0	—	—
(15) そ の 他			0	—	—	110	100.0	—	
(16) 小 計			0	—	—	110	100.0	—	
そ の 他	(17) そ の 他	90,779	6.4	101.5	84,075	5.9	92.6		
	(18) 合 計	1,412,886	—	108.2	1,322,471	—	93.6		
徴 収 費	(19) 県 民 税 取 扱 費	597,184	—	100.2	602,084	—	100.8		
	(20) (18) - (19)	815,702	—	114.8	720,387	—	88.3		
割 合	(21) (18) / (3) (%)	1.9	—	—	1.8	—	—		
	(22) (20) / (1) (%)	1.4	—	—	1.2	—	—		
徴 税 職 員 数	徴 税 職 員	129	—	—	133	—	—		
	そ の 他	0	—	—	0	—	—		
	(23) 合 計	129	—	—	133	—	—		
	会 計 年 度 任 用 職 員 等	26	—	—	30	—	—		

※ 徴税職員数には支所職員を含めていません。

(单位：千円・%)

3			4			5 (見込)		
金額	構成比	前年比	金額	構成比	前年比	金額	構成比	前年比
58,263,038	80.7	100.3	59,736,362	80.8	102.5	59,490,000	80.8	99.6
13,972,221	19.3	99.2	14,153,768	19.2	101.3	14,118,155	19.2	99.7
72,235,259	100.0	100.1	73,890,130	100.0	102.3	73,608,155	100.0	99.6
477,440	48.2	98.5	473,259	48.2	99.1	489,803	34.9	103.5
293,652	29.6	98.3	290,117	29.6	98.8	303,564	21.6	104.6
220,481	22.2	132.4	216,123	22.1	98.0	247,016	17.6	114.3
991,573	100.0	104.4	979,499	100.0	98.8	1,040,383	74.1	106.2
193	0.1	147.3	432	0.1	223.8	1,280	0.1	296.3
—	—	—	—	—	—	—	—	—
233,656	99.9	100.7	361,758	99.9	154.8	250,545	17.8	69.3
233,849	100.0	81.1	362,190	100.0	154.9	251,825	17.9	69.5
0	—	—	0	—	—	0	—	—
0	—	—	0	—	—	0	—	—
0	—	—	0	—	—	0	—	—
110	100.0	100.0	110	100.0	100.0	110	0.0	100.0
110	100.0	100.0	110	100.0	100.0	110	0.0	100.0
82,503	6.3	98.1	89,471	6.3	108.4	111,779	8.0	124.9
1,308,035	—	98.9	1,431,270	—	109.4	1,404,097	—	98.1
596,441	—	99.1	610,640	—	102.4	599,459	—	98.2
711,594	—	98.8	820,630	—	115.3	804,638	—	98.1
1.8	—	—	1.9	—	—	1.9	—	—
1.2	—	—	1.4	—	—	1.4	—	—
132	—	—	128	—	—	130	—	—
0	—	—	0	—	—	0	—	—
132	—	—	132	—	—	130	—	—
31	—	—	32	—	—	32	—	—

14 市税月別収入額推移

年度 月	令和元		2		3		4	
	千円	構成比	千円	構成比	千円	構成比	千円	構成比
4	418,006	0.7	661,288	1.1	716,568	1.2	429,152	0.7
5	7,279,660	12.4	6,557,353	11.3	6,950,703	11.9	7,824,287	13.1
6	14,166,159	24.2	14,827,275	25.5	15,106,035	25.9	15,227,272	25.5
7	3,851,922	6.6	3,721,097	6.4	3,143,352	5.4	3,242,924	5.4
8	5,568,064	9.5	5,891,104	10.1	6,043,670	10.4	6,160,089	10.3
9	3,077,774	5.2	2,649,011	4.6	2,642,529	4.5	2,680,221	4.5
10	2,107,259	3.6	1,822,237	3.1	1,761,601	3.0	2,026,315	3.4
11	2,473,816	4.2	2,889,255	5.0	2,901,440	5.0	2,761,288	4.6
12	3,847,760	6.6	6,414,271	11.0	6,628,933	11.4	6,818,386	11.4
1	5,339,225	9.1	2,252,907	3.9	2,511,044	4.3	2,509,290	4.2
2	2,162,312	3.7	2,548,853	4.4	2,601,338	4.5	2,651,885	4.4
3	6,903,017	11.8	6,445,752	11.1	5,903,962	10.1	6,009,291	10.1
4	1,400,165	2.4	1,341,917	2.3	1,305,160	2.2	1,339,414	2.2
5	35,868	0.1	71,657	0.1	46,703	0.1	56,548	0.1
合計	58,631,007	100.0	58,093,977	100.0	58,263,038	100.0	59,736,362	100.0

II 市民税



1 個人市民税現年度当初課税額推移（課税状況調から）

（単位：千円・％）

区分	年度		令和元		2		3		4		5	
	課税額	前年比	課税額	前年比	課税額	前年比	課税額	前年比	課税額	前年比	課税額	前年比
普通徴収 （※）	均等割額	218,748	99.8	216,562	99.0	214,358	99.0	213,614	99.7	215,057	100.7	100.7
	所得割額	4,218,015	102.6	4,327,790	102.6	4,295,155	99.2	4,235,195	98.6	4,539,393	107.2	107.2
	計	4,436,763	102.4	4,544,352	102.4	4,509,513	99.2	4,448,809	98.7	4,754,450	106.9	106.9
給与からの特別徴収	均等割額	447,240	101.3	451,327	100.9	453,832	100.6	455,017	100.3	457,337	100.5	100.5
	所得割額	15,943,776	102.1	15,977,351	100.2	15,766,225	98.7	16,179,734	102.6	16,478,093	101.8	101.8
	計	16,391,016	102.1	16,428,678	100.2	16,220,057	98.7	16,634,751	102.6	16,935,430	101.8	101.8
合計	均等割額	665,988	100.8	667,889	100.3	668,190	100.0	668,631	100.1	672,394	100.6	100.6
	所得割額	20,161,791	102.2	20,305,141	100.7	20,061,380	98.8	20,414,929	101.8	21,017,486	103.0	103.0
	計	20,827,779	102.2	20,973,030	100.7	20,729,570	98.8	21,083,560	101.7	21,689,880	102.9	102.9
（退職所得）	(99,164)	(121.4)	(91,826)	(92.6)	(67,678)	(73.7)	(103,093)	(152.3)	(80,046)	(77.6)	(77.6)	

※普通徴収の課税額には、公的年金からの特別徴収分を含む。

2 個人市民税現年度当初納税義務者推移（課税状況調から）

（単位：人・％）

区分	年度		令和元		2		3		4		5	
	納税義務者数	前年比	納税義務者数	前年比	納税義務者数	前年比	納税義務者数	前年比	納税義務者数	前年比	納税義務者数	前年比
普通徴収（※）	均等割のみの者	9,316	101.0	9,858	105.8	15,275	155.0	9,298	60.9	9,318	100.2	
	均等割・所得割の者	53,315	99.6	52,146	97.8	46,082	88.4	51,846	112.5	52,243	100.8	
	計	62,631	99.8	62,004	99.0	61,357	99.0	61,144	99.7	61,561	100.7	
給与からの特別徴収	均等割のみの者	4,280	98.0	5,140	120.1	4,950	96.3	4,698	94.9	4,464	95.0	
	均等割・所得割の者	123,648	101.4	123,956	100.2	124,851	100.7	125,442	100.5	126,333	100.7	
	計	127,928	101.3	129,096	100.9	129,801	100.5	130,140	100.3	130,797	100.5	
合 計	均等割のみの者	13,596	100.1	14,998	110.3	20,225	154.9	13,996	69.2	13,782	98.5	
	均等割・所得割の者	176,963	100.8	176,102	99.5	170,933	97.1	177,288	103.7	178,576	100.7	
	計	190,559	100.8	191,100	100.3	191,158	100.0	191,284	100.1	192,358	100.6	
給与特別徴収義務者数	11,893	101.0	11,819	99.4	11,875	100.5	12,080	101.7	12,319	102.0		

※普通徴収の納税義務者数には、公的年金からの特別徴収者を含む。

3 個人市民税最終調定額推移（現年課税分）

（単位：千円・％）

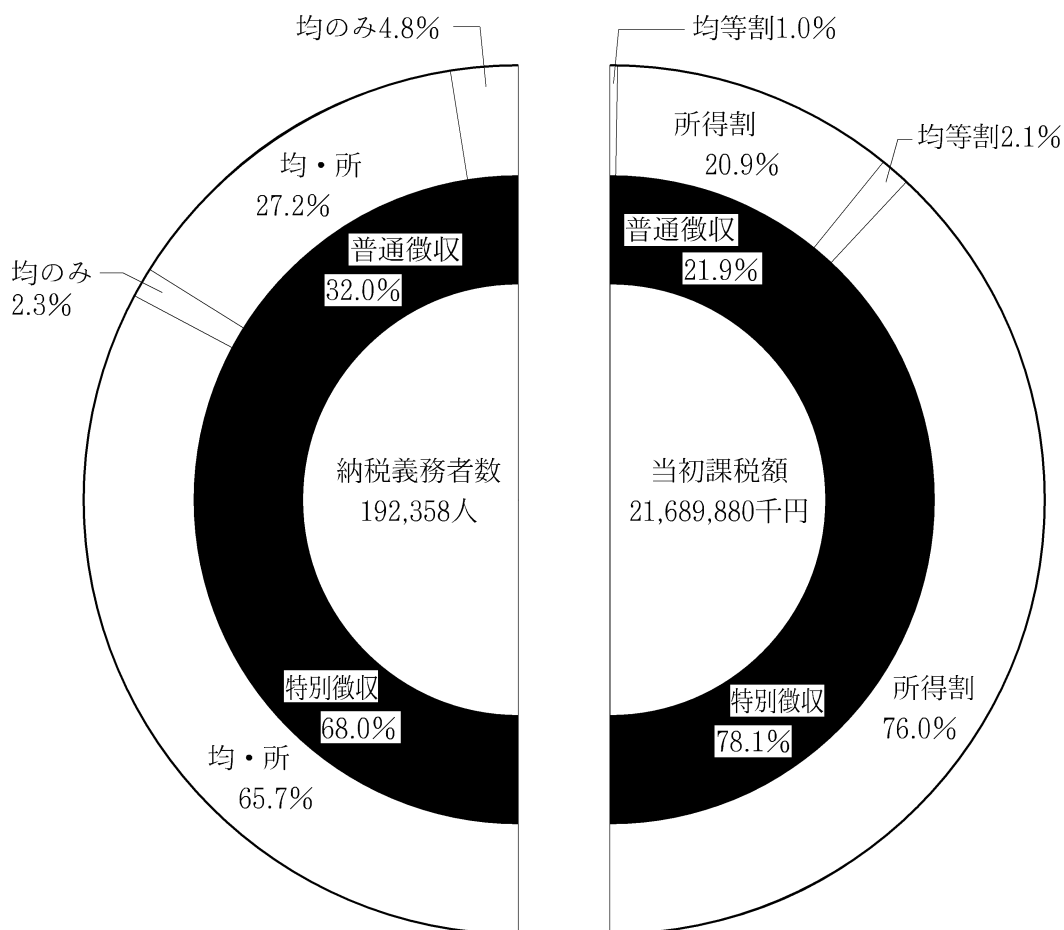
年度 区分	令和 元		2		3		4				
	調定額	前年比	対当初	調定額	前年比	対当初	調定額	前年比	対当初		
均等割額	668,250	100.7		670,976	100.4		669,672	99.8		670,884	100.2
所得割額 （内退職所得）	20,324,893	102.4		20,546,337	101.1		20,380,340	99.2		20,658,435	101.4
	(176,322)	(133.5)		(196,776)	(111.6)		(155,595)	(79.0)		(183,821)	(118.1)
合計	20,993,143	102.4	101.0	21,217,313	101.1	101.3	21,050,012	99.2	101.1	21,329,319	101.3
											101.2

4 個人市民税最終納税義務者推移（現年課税分）

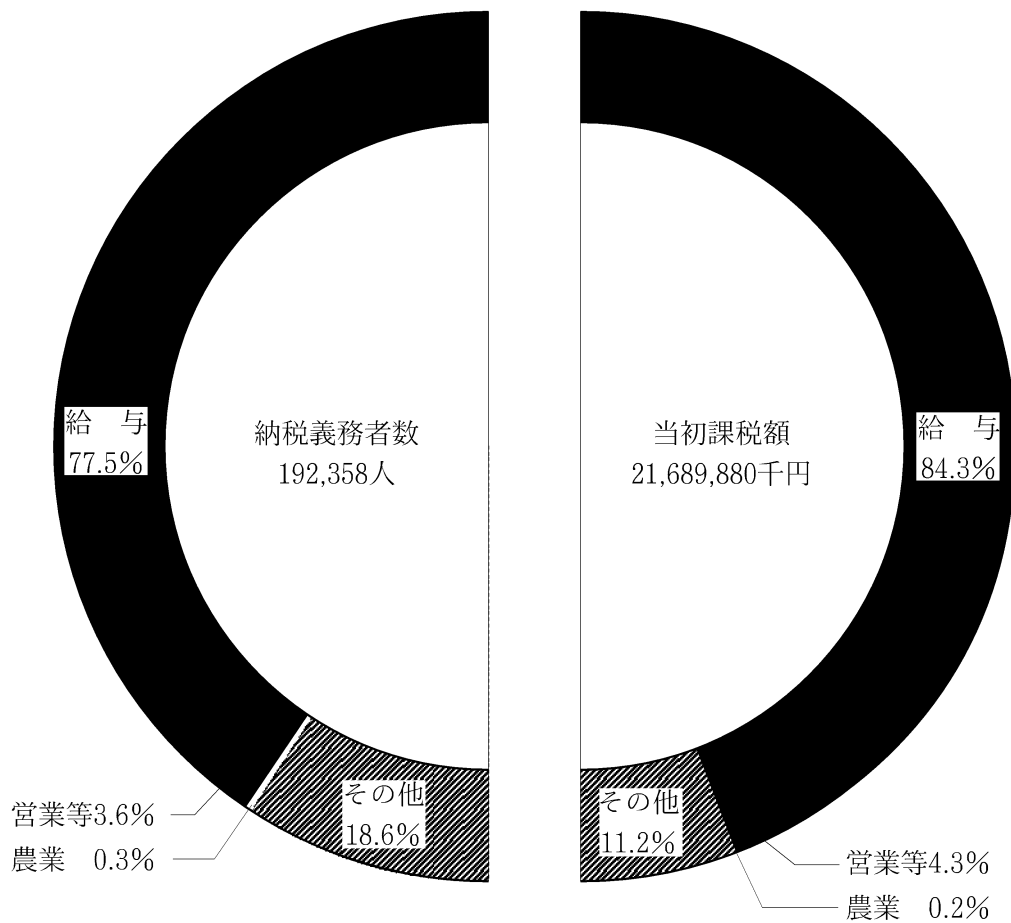
（単位：人・％）

年度 区分	令和 元		2		3		4				
	納税義務者数	前年比	対当初	納税義務者数	前年比	対当初	納税義務者数	前年比	対当初		
均等割のみの者	13,839	100.8		15,312	110.6		14,436	94.3		14,105	97.7
所得割のみの者	972	104.7		980	100.8		912	93.1		954	104.6
均等割・所得割の者	177,370	100.7		176,940	99.8		177,391	100.3		178,070	100.4
合計	192,181	100.7	100.6	193,232	100.5	100.9	192,739	99.7	100.6	193,129	100.2
											100.6

5 令和5年度個人市民税納税義務者・課税額構成図（課税状況調から）



6 令和5年度個人市民税所得区分別納税義務者・課税額構成図（課税状況調から）



7 個人市民税所得者別当初課税額推移（課税状況調から）

区 分	令和 元			2		
	税 額	構成比	前年比	税 額	構成比	前年比
	千円	%	%	千円	%	%
給 与 所 得 者	17,728,128	85.1	102.1	17,737,375	84.6	100.1
営 業 等 所 得 者	869,921	4.2	106.0	877,533	4.2	100.9
農 業 所 得 者	48,589	0.2	107.9	39,437	0.2	81.2
そ の 他 の 所 得 者	2,181,141	10.5	101.2	2,318,685	11.0	106.3
計	20,827,779	100.0	102.2	20,973,030	100.0	100.7

8 個人市民税所得者別当初納税義務者推移（課税状況調から）

区 分	令和 元			2		
	義 務 者 数	構成比	前年比	義 務 者 数	構成比	前年比
	人	%	%	人	%	%
給 与 所 得 者	147,193	77.3	101.0	148,192	77.5	100.7
営 業 等 所 得 者	7,068	3.7	101.8	6,979	3.7	98.7
農 業 所 得 者	789	0.4	94.4	670	0.4	84.9
そ の 他 の 所 得 者	35,509	18.6	99.8	35,259	18.4	99.3
計	190,559	100.0	100.8	191,100	100.0	100.3

9 個人市民税所得者別（所得割額該当者）当初総所得金額等の推移（課税状況調から）

区 分	令和 元			2		
	金 額	構成比	前年比	金 額	構成比	前年比
	千円	%	%	千円	%	%
給 与 所 得 者	462,391,873	82.8	102.5	463,289,311	82.2	100.2
営 業 等 所 得 者	21,547,244	3.9	105.7	21,073,182	3.7	97.8
農 業 所 得 者	1,478,440	0.3	101.8	1,189,422	0.2	80.5
そ の 他 の 所 得 者	53,782,341	9.6	98.9	52,342,662	9.4	97.3
分 離 譲 渡 所 得 者	19,030,984	3.4	98.8	25,628,644	4.5	134.7
計	558,230,882	100.0	102.1	563,523,221	100.0	100.9

3			4			5		
税 額	構成比	前年比	税 額	構成比	前年比	税 額	構成比	前年比
千円	%	%	千円	%	%	千円	%	%
17,473,534	84.3	98.5	17,926,063	85.0	102.6	18,280,238	84.3	102.0
929,136	4.5	105.9	913,464	4.3	98.3	934,270	4.3	102.3
53,223	0.2	135.0	42,005	0.2	78.9	43,115	0.2	102.6
2,273,677	11.0	98.1	2,202,028	10.5	96.8	2,432,257	11.2	110.5
20,729,570	100.0	98.8	21,083,560	100.0	101.7	21,689,880	100.0	102.9

3			4			5		
義務者数	構成比	前年比	義務者数	構成比	前年比	義務者数	構成比	前年比
人	%	%	人	%	%	人	%	%
147,636	77.2	99.6	148,260	77.5	100.4	149,126	77.5	100.6
7,199	3.8	103.2	6,753	3.5	93.8	6,872	3.6	101.8
691	0.4	103.1	616	0.3	89.1	616	0.3	100.0
35,632	18.6	101.1	35,655	18.7	100.1	35,744	18.6	100.2
191,158	100.0	100.0	191,284	100.0	100.1	192,358	100.0	100.6

3			4			5		
金額	構成比	前年比	金額	構成比	前年比	金額	構成比	前年比
千円	%	%	千円	%	%	千円	%	%
471,528,011	82.0	101.8	485,860,187	82.6	103.0	494,350,825	81.7	101.7
22,372,978	3.9	106.2	22,523,332	3.8	100.7	23,066,692	3.8	102.4
1,484,403	0.3	124.8	1,261,684	0.2	85.0	1,279,030	0.2	101.4
53,205,382	9.2	101.6	55,737,839	9.5	104.8	56,948,285	9.4	102.2
26,278,745	4.6	102.5	22,613,509	3.9	86.1	29,829,369	4.9	131.9
574,869,519	100.0	102.0	587,996,551	100.0	102.3	605,474,201	100.0	103.0

10 個人市民税課税標準額段階別所得割納税義務者推移（課税状況調から）

（単位：人・％）

課税標準額	令和元		2		3		4		5	
	義務者数	構成比	義務者数	構成比	義務者数	構成比	義務者数	構成比	義務者数	構成比
10万円以下の金額	7,485	4.3	7,356	4.2	3,888	2.3	6,971	3.9	6,956	3.9
10万円を超え100万円以下	60,869	34.4	60,209	34.2	58,349	34.1	59,777	33.7	58,743	32.9
100 " 200 "	49,508	28.0	49,591	28.2	50,531	29.5	50,100	28.3	50,076	28.0
200 " 300 "	27,101	15.3	26,966	15.3	26,787	15.7	27,630	15.6	29,069	16.3
300 " 400 "	15,320	8.7	15,335	8.7	14,893	8.7	15,659	8.8	16,142	9.0
400 " 550 "	9,588	5.4	9,469	5.4	9,207	5.4	9,518	5.4	9,638	5.4
550 " 700 "	2,881	1.6	2,880	1.6	2,872	1.7	2,955	1.7	3,107	1.7
700 " 1,000 "	2,025	1.1	2,117	1.2	2,172	1.3	2,279	1.3	2,402	1.4
1,000万円を超える金額	2,186	1.2	2,179	1.2	2,234	1.3	2,399	1.3	2,443	1.4
合 計	176,963	100.0	176,102	100.0	170,933	100.0	177,288	100.0	178,576	100.0

11 令和5年度個人市民税所得割所得区分別納税義務者調（課税状況調から）

（単位：人）

課税標準額	区 分	給	与	営 業 等	農 業	そ の 他	議 渡	計
10万円以下の金額		4,175	328	35	2,091	327	6,956	
10万円を超え100万円以下		38,968	1,982	229	17,178	386	58,743	
100万円 "	200万円 "	42,776	1,388	119	5,453	340	50,076	
200万円 "	300万円 "	26,580	770	65	1,414	240	29,069	
300万円 "	400万円 "	14,907	414	21	633	167	16,142	
400万円 "	550万円 "	8,716	325	11	456	130	9,638	
550万円 "	700万円 "	2,647	151	8	235	66	3,107	
700万円 "	1,000万円 "	1,971	163	3	189	76	2,402	
1,000万円を超える金額		1,859	256	5	170	153	2,443	
合 計		142,599	5,777	496	27,819	1,885	178,576	

12 個人市民税所得控除額推移（課税状況調から）

区 分	年 度	令和 元		2	
		控 除 額	前 年 比	控 除 額	前 年 比
雑 損 控 除		9,811	84.8	276,470	2818.0
医 療 費 控 除		3,258,915	100.3	3,233,847	99.2
社 会 保 険 料 控 除		97,516,578	101.8	97,602,980	100.1
小規模企業共済等掛金控除		2,254,689	124.8	2,490,389	110.5
生 命 保 険 料 控 除		6,793,845	101.4	6,787,413	99.9
地 震（損 害）保 険 料 控 除		322,429	101.8	317,943	98.6
障 害 者 控 除		2,362,770	98.8	2,323,680	98.3
寡 婦 控 除		886,220	101.5	887,740	100.2
寡 夫 控 除		84,760	105.8	80,860	95.4
ひ と り 親 控 除		—	—	—	—
勤 労 学 生 控 除		3,380	185.7	3,900	115.4
配 偶 者 控 除		11,933,820	89.8	11,468,350	96.1
配 偶 者 特 別 控 除		3,086,930	249.6	3,067,820	99.4
扶 養 控 除		12,760,160	98.7	12,447,800	97.6
基 礎 控 除		58,397,790	100.8	58,113,660	99.5
計		199,672,097	101.6	199,102,852	99.7
納 税 義 務 者 一 人 当 たり		1,048	100.8	1,042	99.4

13 個人市民税所得控除等人員推移（課税状況調から）

区 分	年 度	令和 元		2	
		人 員	前 年 比	人 員	前 年 比
所 得 控 除 額 控 除 を 行 っ た 納 税 義 務 者 数	雑 損 控 除	23	59.0	175	760.9
	医 療 費 控 除	17,151	99.4	16,631	97.0
	社 会 保 険 料 控 除	171,587	100.8	170,768	99.5
	小規模企業共済等掛金控除	9,295	134.3	10,707	115.2
	生 命 保 険 料 控 除	135,410	100.9	134,606	99.4
	地 震（損 害）保 険 料 控 除	36,454	104.8	36,773	100.9
	寄 附 金 控 除	7,691	131.8	8,467	110.1
	障 害 者 控 除	6,920	98.4	6,853	99.0
	寡 婦 控 除	3,159	101.5	3,167	100.3
	寡 夫 控 除	326	105.8	311	95.4
	ひ と り 親 控 除	—	—	—	—
	勤 労 学 生 控 除	13	185.7	15	115.4
	配 偶 者 控 除	35,149	90.1	33,705	95.9
	配 偶 者 特 別 控 除	10,611	198.2	10,569	99.6
	扶 養 控 除	24,970	99.5	24,467	98.0
	配 当 控 除	2,981	103.7	2,900	97.3
住 宅 借 入 金 等 特 別 控 除	6,795	108.4	6,960	102.4	
障 害 者 控 除 対 象 人 員	納 税 義 務 者	3,042	98.7	3,049	100.2
	扶 養 親 族 及 び 配 偶 者	4,242	98.2	4,148	97.8

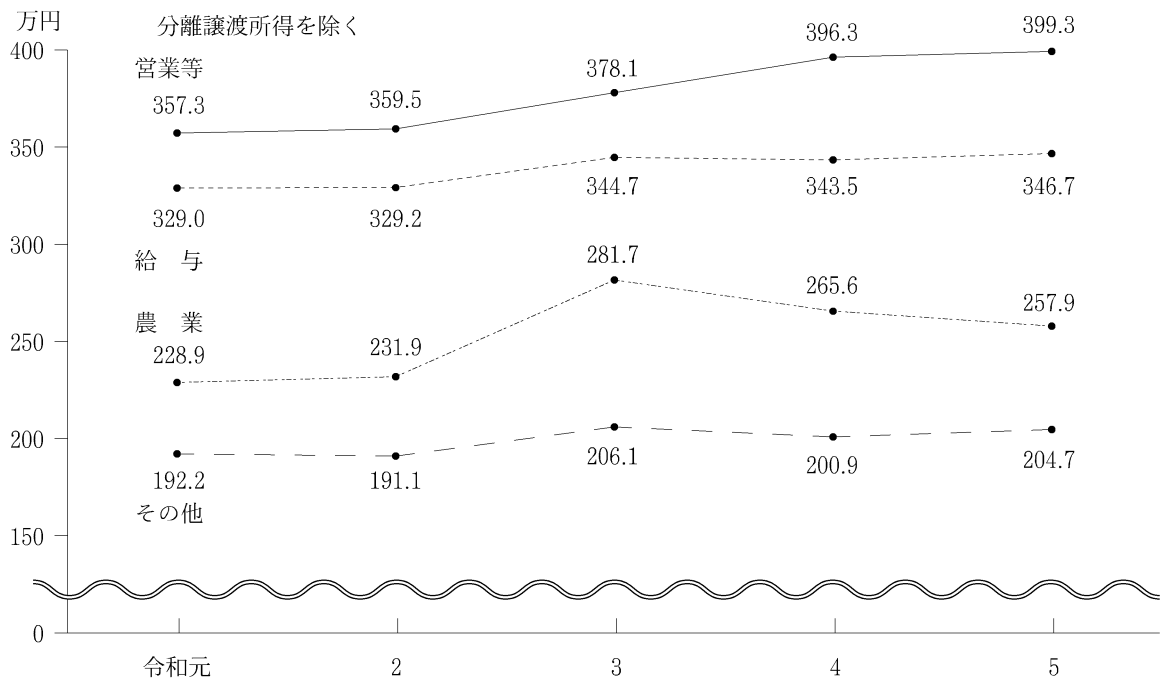
所得割分 (単位：千円・%)

3		4		5	
控 除 額	前 年 比	控 除 額	前 年 比	控 除 額	前 年 比
51,207	18.5	15,513	30.3	9,973	64.3
2,918,926	90.3	3,016,807	103.4	3,125,914	103.6
97,773,738	100.2	99,747,076	102.0	101,929,094	102.2
2,759,341	110.8	3,047,859	110.5	3,301,709	108.3
6,753,145	99.5	6,882,994	101.9	6,877,480	99.9
325,192	102.3	338,322	104.0	343,584	101.6
2,276,710	98.0	2,307,420	101.3	2,360,100	102.3
359,580	40.5	363,220	101.0	363,480	100.1
—	—	—	—	—	—
569,400	—	607,500	106.7	600,900	98.9
780	20.0	2,340	300.0	1,300	55.6
10,393,540	90.6	10,777,760	103.7	10,394,530	96.4
3,066,080	99.9	3,053,240	99.6	2,989,130	97.9
11,996,380	96.4	12,230,120	101.9	12,029,670	98.4
73,240,720	126.0	75,943,700	103.7	76,501,140	100.7
212,484,739	106.7	218,333,871	102.8	220,828,004	101.1
1,112	106.7	1,141	102.6	1,148	100.6

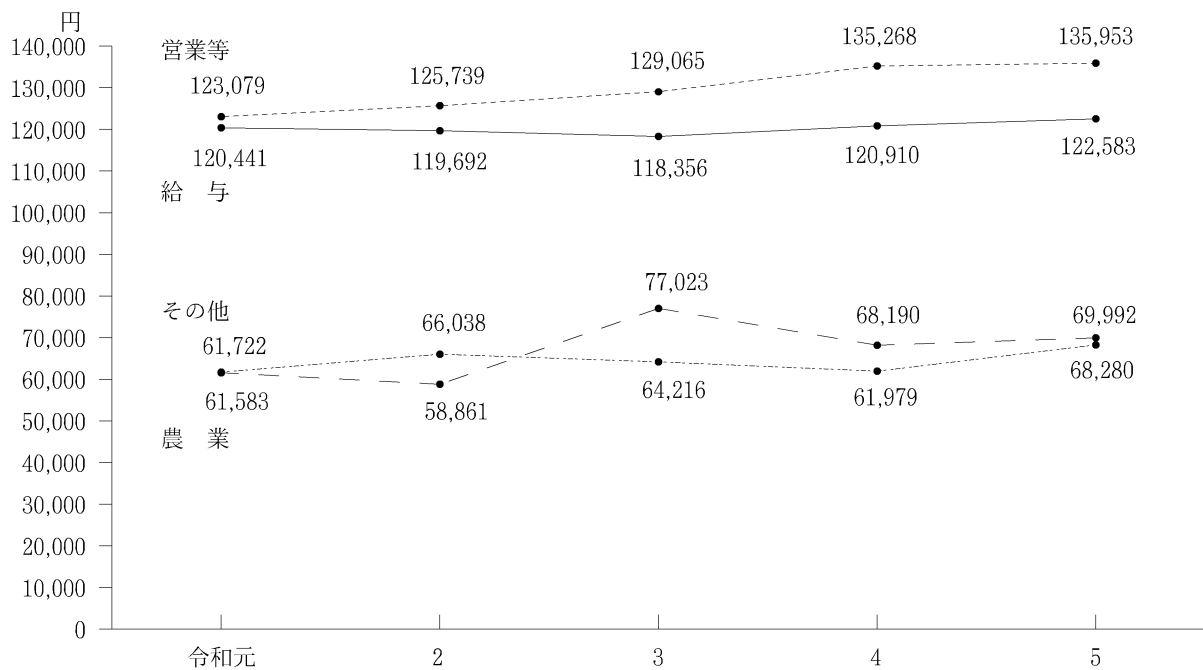
(単位：人・%)

3		4		5	
人 員	前 年 比	人 員	前 年 比	人 員	前 年 比
58	33.1	29	50.0	28	96.6
15,165	91.2	15,577	102.7	15,787	101.3
167,359	98.0	172,821	103.3	173,999	100.7
12,010	112.2	13,622	113.4	14,809	108.7
133,303	99.0	136,102	102.1	136,513	100.3
37,751	102.7	39,552	104.8	40,782	103.1
11,563	136.6	16,173	139.9	20,235	125.1
6,676	97.4	6,769	101.4	6,895	101.9
1,383	43.7	1,397	101.0	1,398	100.1
—	—	—	—	—	—
1,898	—	2,025	106.7	2,003	98.9
3	20.0	9	300.0	5	55.6
30,619	90.8	31,578	103.1	30,424	96.3
10,686	101.1	10,570	98.9	10,366	98.1
23,613	96.5	24,078	102.0	23,665	98.3
2,882	99.4	2,786	96.7	2,959	106.2
7,358	105.7	7,657	104.1	7,838	102.4
2,982	97.8	3,027	101.5	3,153	104.2
4,037	97.3	4,076	101.0	4,122	101.1

14 個人市民税所得区分別所得割納税義務者一人当たり所得額推移（課税状況調から）



15 個人市民税所得区分別納税義務者一人当たり課税額推移（課税状況調から）



16 令和5年度個人市民税所得者区分別所得割額等調（課税状況調から）

区分	所得者別					計
	給与所得者	営業等所得者	農業所得者	その他の所得者	短期及び長期譲渡所得の分離課税者	
納税者 義務者 数 (人)	131,915	5,163	451	25,477	1,824	164,830
有資格者	10,684	614	45	2,342	61	13,746
失格者	142,599	5,777	496	27,819	1,885	178,576
総所得金額	494,350,188	23,066,692	1,279,030	56,948,285	12,377,181	588,021,376
山林所得	637					637
退職所得						0
分離短期譲渡所得					53,654	53,654
分離長期譲渡所得					7,763,263	7,763,263
土地等に係る事業所得						0
株式等に係る譲渡所得等					8,963,307	8,963,307
上場株式等に係る配当所得					217,256	217,256
先物取引に係る雑所得等					454,708	454,708
計	494,350,825	23,066,692	1,279,030	56,948,285	29,829,369	605,474,201
所得控除額(千円)	183,729,081	7,280,227	572,682	26,702,776	2,543,238	220,828,004
課税標準額(千円)	310,621,744	15,786,465	706,348	30,245,509	27,286,131	384,646,197
所得割額(千円)	17,352,327	882,963	40,579	1,694,494	1,046,896	21,017,259
所得割額の構成比(%)	82.56	4.20	0.20	8.06	4.98	100.00
平均税率(%)	5.6	5.6	5.7	5.6	3.8	5.5

17 個人県民税最終調定額推移（現年課税分）

（単位：千円・％）

区分	年度	令和元		2		3		4		5（当初）	
		調定額	前年比	調定額	前年比	調定額	前年比	調定額	前年比	調定額	前年比
均等割額		382,418	100.7	384,504	100.5	383,654	99.8	384,350	100.2	384,832	100.5
所得割額		13,544,965	102.4	13,691,980	101.1	13,582,000	99.2	13,767,505	101.4	13,981,787	102.8
（内退職所得）		(117,426)	(133.5)	(131,121)	(133.5)	(103,703)	(133.5)	(122,558)	(133.5)	(53,354)	(78.3)
合計		13,927,383	102.4	14,076,484	101.1	13,965,654	99.2	14,151,855	101.3	14,366,619	102.7
確定あん分率		0.39882		0.39883		0.39883		0.39885		0.39885	
											特定あん分率 0.39885

18 令和4年度個人市民税現年度分月別調定額

（単位：千円）

	一般分	退職分離	計	一般分	退職分離	計
4年4月	16,513,204	23,619	16,536,823	12,212	5,983	18,195
5月	4,478,761	61,890	4,540,651	10,886	8,194	19,080
6月	2,749	17,585	20,334	23,623	1,521	25,144
7月	28,579	20,647	49,226	8,469	9,815	18,284
8月	20,818	20,072	40,890	8,627	5,207	13,834
9月	24,357	4,517	28,874	7,392	0	7,392
10月	11,202	4,771	15,973	△ 5,382	0	△ 5,382
	合計	合計	合計	21,145,497	183,821	21,329,318

19 法人市民税納税義務者推移（課税状況調から）

年 度	令和 元		2		3		4		5	
	納税義務者数	構成比	納税義務者数	構成比	納税義務者数	構成比	納税義務者数	構成比	納税義務者数	構成比
資本金等の額と従業員数	人	%	人	%	人	%	人	%	人	%
50億円超 50人超	68	0.59	72	0.63	66	0.57	71	0.61	77	0.66
10億円超 50億円以下 50人超	39	0.34	42	0.37	42	0.36	42	0.36	45	0.39
10億円超 50人以下	664	5.79	651	5.68	647	5.59	628	5.42	617	5.30
1億円超 10億円以下 50人超	92	0.80	90	0.79	93	0.80	92	0.79	87	0.75
1億円超 10億円以下 50人以下	513	4.48	519	4.53	519	4.48	508	4.38	506	4.35
1千万円超 1億円以下 50人超	197	1.72	196	1.71	192	1.66	200	1.73	190	1.63
1千万円超 1億円以下 50人以下	1,757	15.33	1,738	15.17	1,745	15.07	1,728	14.90	1,737	14.93
1千万円以下 50人超	66	0.58	77	0.67	73	0.63	75	0.65	79	0.68
上 記 以 外	8,067	70.37	8,069	70.45	8,200	70.83	8,250	71.16	8,296	71.31
合 計	11,463	100.00	11,454	100.00	11,577	100.00	11,594	100.00	11,634	100.00
前 年 比	100.22		99.92		101.07		100.15		100.35	

20 法人市民税調定額推移

(単位：千円・%)

区分	令和元		2		3		4	
	調定額	前年比	調定額	前年比	調定額	前年比	調定額	前年比
均等割額	1,475,477	100.4	1,425,749	96.6	1,414,186	99.2	1,566,619	110.8
法人税割額	4,419,278	90.3	3,718,256	84.1	4,213,831	113.3	4,156,480	98.6
合計	5,894,755	92.6	5,144,005	87.3	5,628,017	109.4	5,723,099	101.7

21 法人市民税産業分類別法人税割額推移

(単位：千円・%)

区分	令和元		2		3		4	
	調定額	前年比	調定額	前年比	調定額	前年比	調定額	前年比
農業	18,237	95.4	15,727	86.2	20,591	130.9	10,063	48.9
林業、狩猟業	6,682	136.7	5,317	79.6	6,559	123.4	4,599	70.1
漁業、水産養殖業	100	48.1	156	156.0	226	144.9	113	50.0
鉱業	2,119	115.2	3,748	176.9	13,350	356.2	7,912	59.3
建設業	637,825	111.7	588,257	92.2	522,758	88.9	415,154	79.4
製造業	690,835	114.6	470,122	68.1	755,594	160.7	1,196,701	158.4
卸売業、小売業	812,221	114.3	636,545	78.4	716,608	112.6	608,210	84.9
金融・保険業	1,067,543	62.8	1,066,250	99.9	1,185,950	111.2	945,683	79.7
不動産業	176,680	123.9	142,385	80.6	122,748	86.2	108,145	88.1
運輸・通信業	286,788	85.3	177,432	61.9	114,437	64.5	84,509	73.8
電気・ガス・水道・熱供給業	94,555	51.2	112,517	119.0	250,850	222.9	40,663	16.2
サービス業	612,948	99.9	489,356	79.8	488,174	99.8	721,821	147.9
分類不能の産業	12,747	250.4	10,445	81.9	15,986	153.0	12,907	80.7
合計	4,419,280	90.3	3,718,257	84.1	4,213,831	113.3	4,156,480	98.6
		100.0		100.0		100.0		100.0

Ⅲ 固定資産税
都 市 計 画 税



1 固定資産税当初納税者推移

(単位：人)

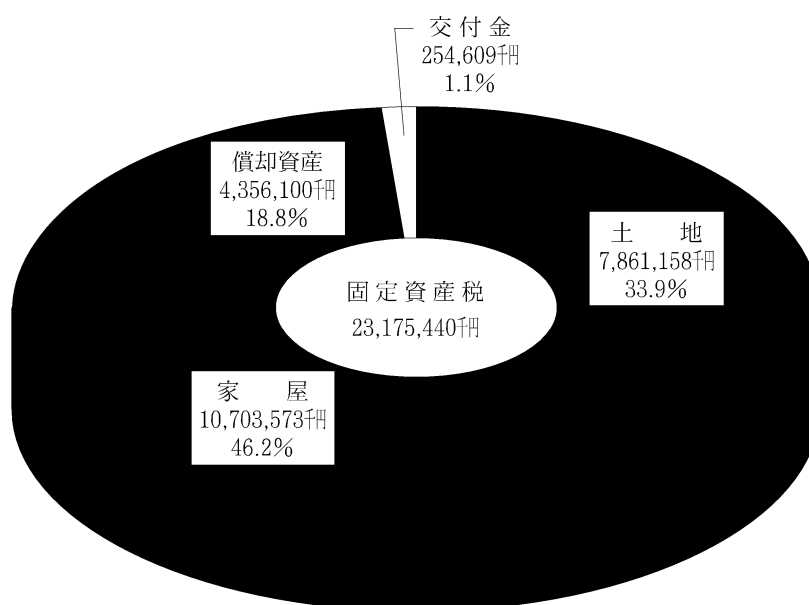
区 分 \ 年 度	令和 元	2	3	4	5
土 地	114,336	114,755	115,207	115,549	115,861
家 屋	117,223	117,696	117,517	118,321	118,976
償 却 資 産	6,069	6,300	5,718	6,177	5,949
合 計	237,628	238,751	238,442	240,047	240,786

2 固定資産税当初調定額推移

(単位：千円)

区 分 \ 年 度	令和 元	2	3	4	5
固 定 資 産 税	22,236,067	22,324,461	21,822,039	22,556,116	22,920,832
土 地	7,885,194	7,848,455	7,798,740	7,810,412	7,861,159
家 屋	10,297,272	10,470,145	9,929,883	10,478,326	10,703,573
償 却 資 産	4,053,601	4,005,861	4,093,416	4,267,378	4,356,100
国有資産等交付金	264,711	261,660	259,711	250,921	254,609
合 計	22,500,778	22,586,121	22,081,750	22,807,037	23,175,441
前 年 比	100.5%	100.4%	97.8%	103.3%	101.6%

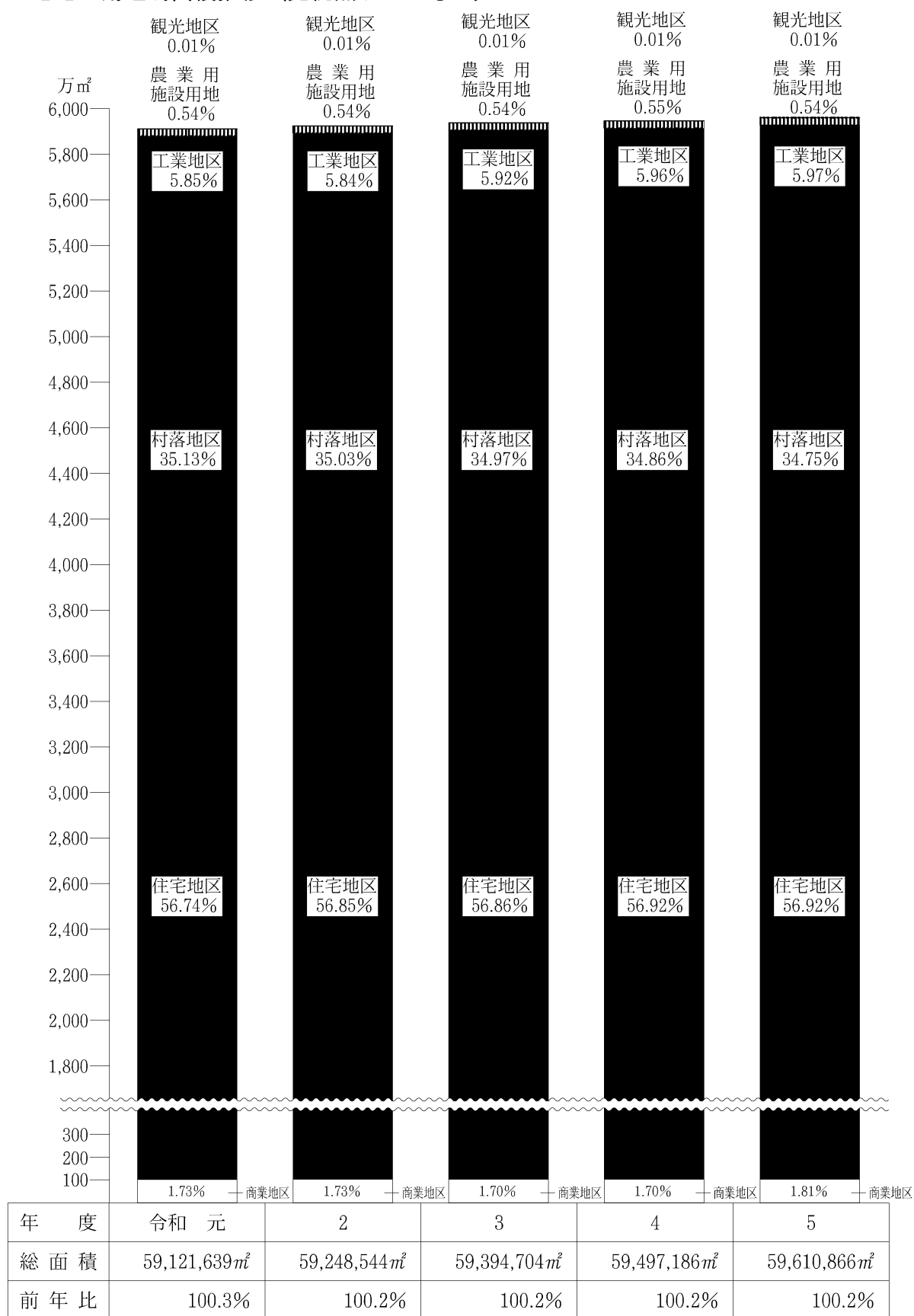
3 令和5年度固定資産税調定額構成比



4 土地面積及び評価額推移（免税点以上のもの）

年度 区分	令和元		2		3		4		5	
	面積 ㎡	評価額 千円	面積 ㎡	評価額 千円	面積 ㎡	評価額 千円	面積 ㎡	評価額 千円	面積 ㎡	評価額 千円
田	32,996,499	25,433,970	32,738,273	24,242,328	32,586,693	23,223,677	32,387,339	22,254,583	32,032,506	21,056,391
畑	65,180,134	38,060,809	64,454,109	36,406,226	64,217,188	34,559,171	63,621,586	33,405,555	62,693,024	32,597,908
宅地	59,121,639	1,336,385,418	59,248,544	1,333,582,084	59,394,704	1,347,067,655	59,497,186	1,344,651,938	59,610,866	1,356,937,063
山林	180,119,181	3,095,514	180,311,963	3,097,624	179,619,177	3,091,940	179,785,060	3,094,957	179,957,240	3,097,995
その他	66,452,523	88,807,477	66,901,953	88,316,260	66,934,904	89,078,777	67,334,558	88,406,310	67,789,175	86,712,554
計	403,869,976	1,491,783,188	403,654,842	1,485,644,522	402,752,666	1,497,021,220	402,625,729	1,491,813,343	402,082,811	1,500,401,911
前年比	99.79%	99.91%	99.95%	99.59%	99.78%	100.77%	99.97%	99.65%	99.87%	100.58%

5 宅地の用途別面積推移（免税点以上のもの）



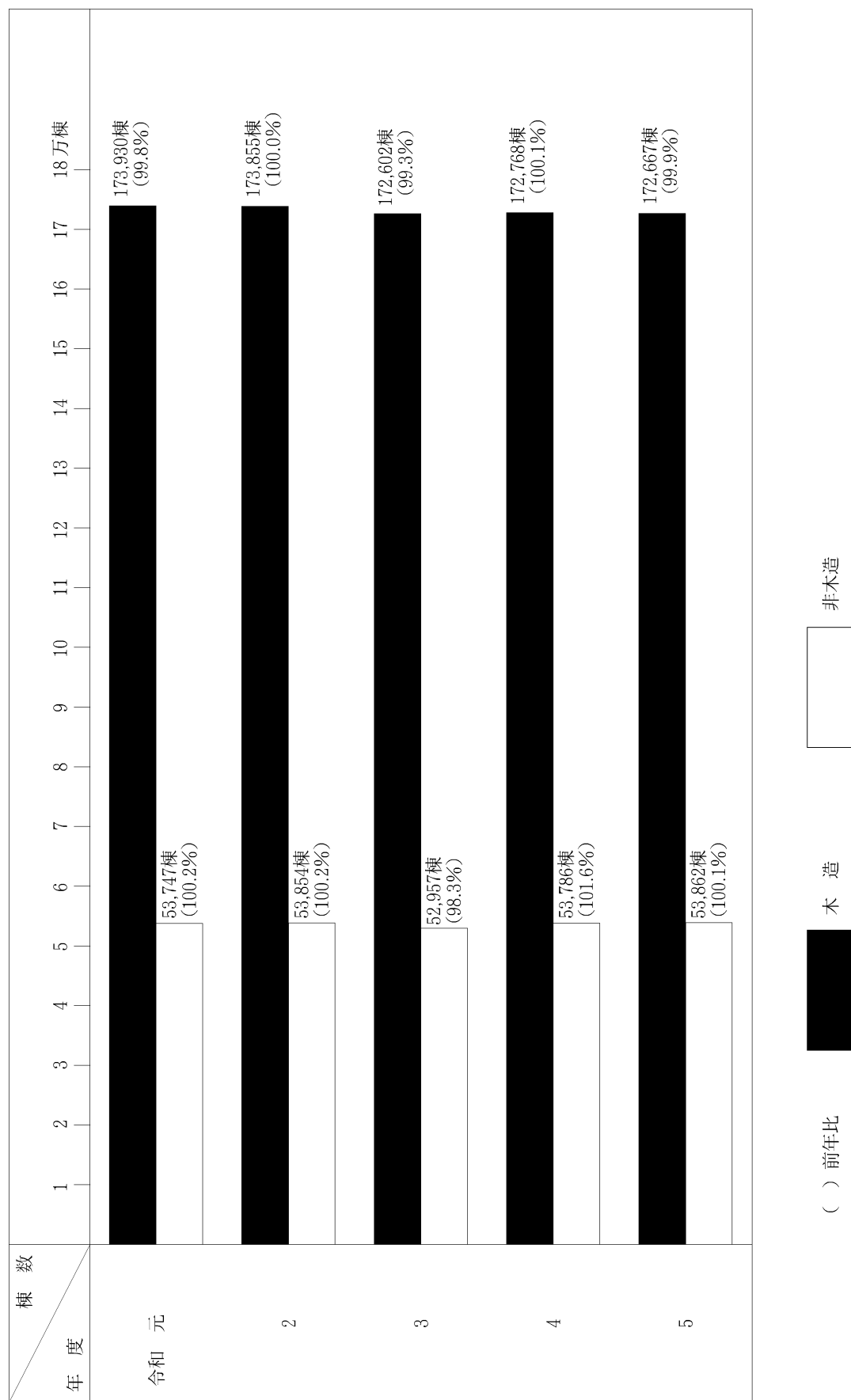
6 令和5年度土地に関する概要調査

地目	区分	納税義務者 (法定免税点以上)				地積 (㎡)			
		総数	個人	法人	人	非課税地積	評価総地積	法定免税点未満	法定免税点以上
田	一般田	14,262	14,246	16	46,719	32,908,115	2,063,983	30,844,132	
	介在田・市街化区域田	1,710	1,687	23	0	1,189,558	1,184	1,188,374	
畑	一般畑	20,254	20,179	75	241,610	67,312,411	6,873,905	60,438,506	
	介在畑・市街化区域畑	4,072	4,028	44	0	2,266,754	12,236	2,254,518	
宅地	小規模住宅用地	98,675	97,450	1,225	-	26,376,280	702,849	25,673,431	
	一般住宅用地	71,383	70,759	624	-	17,380,610	507,846	16,872,764	
	住宅用地以外の宅地	20,217	17,213	3,004	-	17,214,186	149,515	17,064,671	
	計	190,275	185,422	4,853	4,494,937	60,971,076	1,360,210	59,610,866	
	塩田	0	0	0	0	0	0	0	
	鉱泉地	20	14	6	103	214	0	214	
	池沼	190	180	10	66,660	292,625	14,277	278,348	
山林	一般山林	13,927	13,595	332	141,885,972	202,303,695	22,346,455	179,957,240	
	介在山林	0	0	0	0	0	0	0	
	牧場	0	0	0	0	0	0	0	
	原野	10,564	10,316	248	24,602,457	63,491,155	9,592,188	53,898,967	
雑種地	ゴルフ場の用地	202	194	8	1,377,590	3,802,461	1,247	3,801,214	
	遊園地等の用地	9	2	7	0	50,157	0	50,157	
	鉄軌道用地	単体利用	6	0	6	21,901	1,446,589	40	1,446,549
		複合利用	4	0	4	0	21,340	0	21,340
その他	その他の雑種地	11,043	9,909	1,134	17,915,162	8,908,381	615,995	8,292,386	
	計	11,264	10,105	1,159	19,314,653	14,228,928	617,282	13,611,646	
	その他	-	-	-	199,192,358	0	0	0	
	計	266,538	259,772	6,766	389,845,469	444,964,531	42,881,720	402,082,811	


実際免税点の額 300,000円

区 分	決 定 価 格 (円)			筆 数			単 位 当 た り 価 格 (円/㎡)			
	総 額	法定免税 点未 満	法定免税点 以上	課 税 筆 数	非 地 筆 数	評 価 筆 数	法定免税 点未 満	法定免税 点以 上	平均 価格	最高 価格
田	3,504,586	190,713	3,313,873	289	0	57,910	5,030	52,880	106	181
	17,752,087	9,569	17,742,518	0	0	2,982	49	2,933	14,923	54,090
畑	3,625,788	294,214	3,331,574	1,129	1,129	155,214	18,562	136,652	54	153
	29,313,014	46,680	29,266,334	0	0	7,466	134	7,332	12,932	78,688
宅 地	695,982,700	2,862,758	693,119,942	-	-	180,102	6,945	173,157	26,387	159,355
	276,020,087	880,179	275,139,908	-	-	126,465	4,753	121,712	15,881	124,269
	388,863,804	186,591	388,677,213	-	-	51,034	1,295	49,739	22,590	248,931
	1,360,866,591	3,929,528	1,356,937,063	14,322	14,322	357,601	12,993	344,608	22,320	248,931
塩 田	0	0	0	0	0	0	0	0	0	0
鈹 泉 地	8,691	0	8,691	2	2	26	0	26	40,612	550,909
池 沼	6,536	535	6,001	139	139	1,129	211	918	22	123
山 林	3,431,484	333,489	3,097,995	8,260	8,260	165,843	24,729	141,114	17	67
	0	0	0	0	0	0	0	0	0	0
牧 場	0	0	0	0	0	0	0	0	0	0
原 野	820,809	116,890	703,919	4,914	4,914	99,745	16,416	83,329	13	116
雑 種 地	2,484,112	753	2,483,359	10	10	1,665	8	1,657	653	812
	321,848	0	321,848	0	0	41	0	41	6,417	31,987
鉄軌道用地	8,155,985	161	8,155,824	132	132	5,611	5	5,606	5,638	11,083
	385,439	0	385,439	0	0	108	0	108	18,062	93,713
そ の 他	74,918,148	270,675	74,647,473	68,368	68,368	28,453	3,505	24,948	8,410	140,038
	86,265,532	271,589	85,993,943	68,510	68,510	35,878	3,518	32,360	6,063	140,038
計	0	0	0	315,771	315,771	0	0	0	0	0
計	1,505,595,118	5,193,207	1,500,401,911	413,336	413,336	883,794	81,642	802,152	3,384	3,384

7 家屋棟数推移（免税点以上のもの）（概要調査から）



8 家屋床面積推移（免税点以上のもの）（概要調書から）



9 令和5年度家屋に関する概要調書

区 分		個人が所有する家屋			法人が所有する	
		総 数	法定免税点 未満のもの	法定免税点 以上のもの	総 数	法定免税点 未満のもの
納 税 義 務 者		121,245	6,575	114,670	4,658	128
棟 数 (棟)	木 造	176,089	7,645	168,444	4,302	79
	木 造 以 外	43,555	1,675	41,880	12,049	67
	計	219,644	9,320	210,324	16,351	146
床 面 積 (㎡)	木 造	16,787,777	504,639	16,283,138	529,475	4,898
	木 造 以 外	5,368,688	42,985	5,325,703	6,515,982	1,834
	計	22,156,465	547,624	21,608,841	7,045,457	6,732
決 定 価 格 (千円)	木 造	295,057,253	494,324	294,562,929	9,325,165	7,172
	木 造 以 外	182,584,766	130,203	182,454,563	313,879,195	7,115
	計	477,642,019	624,527	477,017,492	323,204,360	14,287
単 位 当 り 価 格 (円)	木 造	17,576	980	18,090	17,612	1,464
	木 造 以 外	34,009	3,029	34,259	48,171	3,879
	計	21,558	1,140	22,075	45,874	2,122

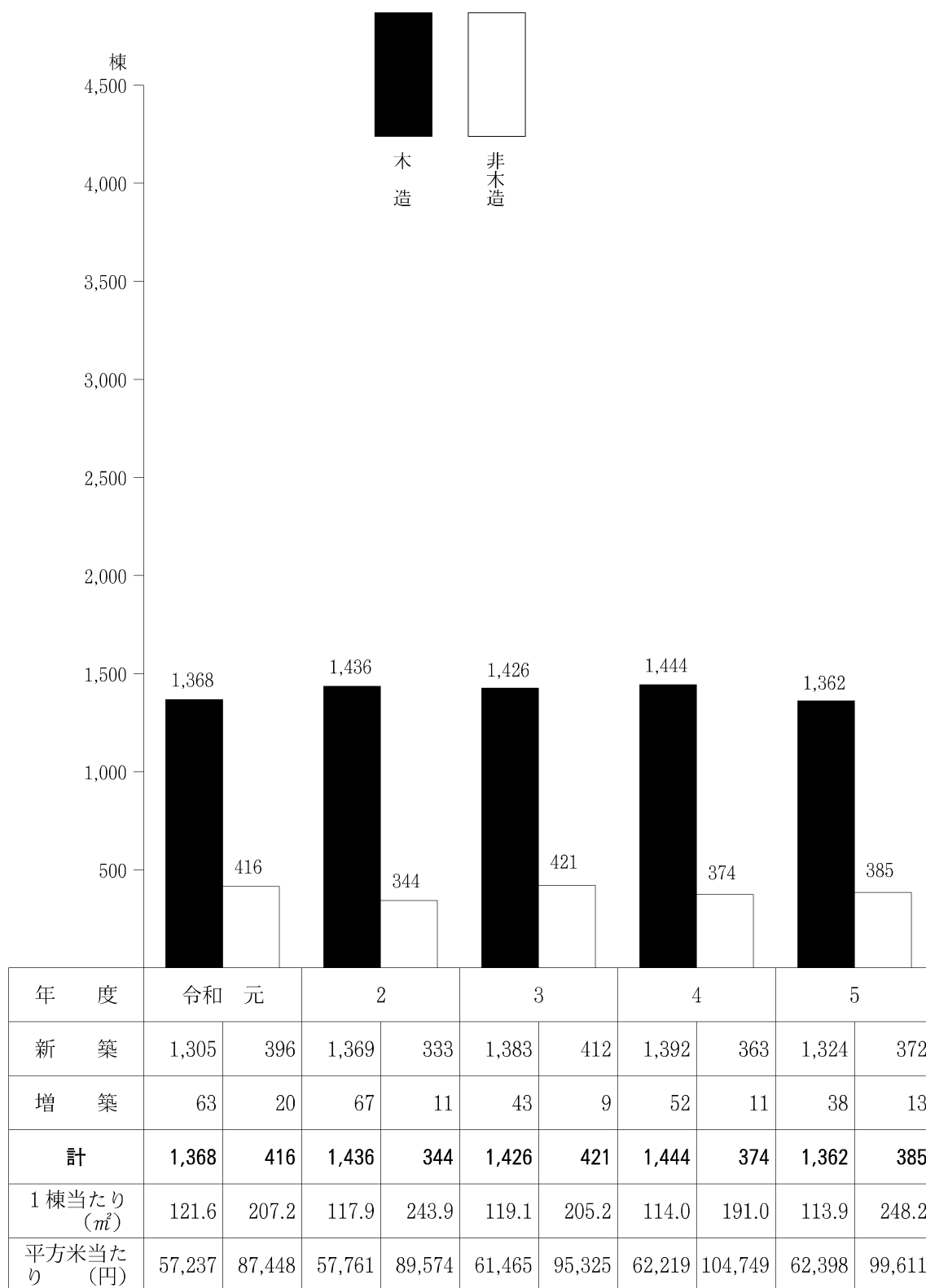
家屋 法定免税点 以上のもの	合 計		
	総 数	法定免税点 未満のもの	法定免税点 以上のもの
4,530	125,903	6,703	119,200
4,223	180,391	7,724	172,667
11,982	55,604	1,742	53,862
16,205	235,995	9,466	226,529
524,577	17,317,252	509,537	16,807,715
6,514,148	11,884,670	44,819	11,839,851
7,038,725	29,201,922	554,356	28,647,566
9,317,993	304,382,418	501,496	303,880,922
313,872,080	496,463,961	137,318	496,326,643
323,190,073	800,846,379	638,814	800,207,565
17,763	17,577	984	18,080
48,183	41,773	3,064	41,920
45,916	27,424	1,152	27,933

非課税家屋の棟数及び床面積(㎡)	
棟 数	1,225
床 面 積	567,487

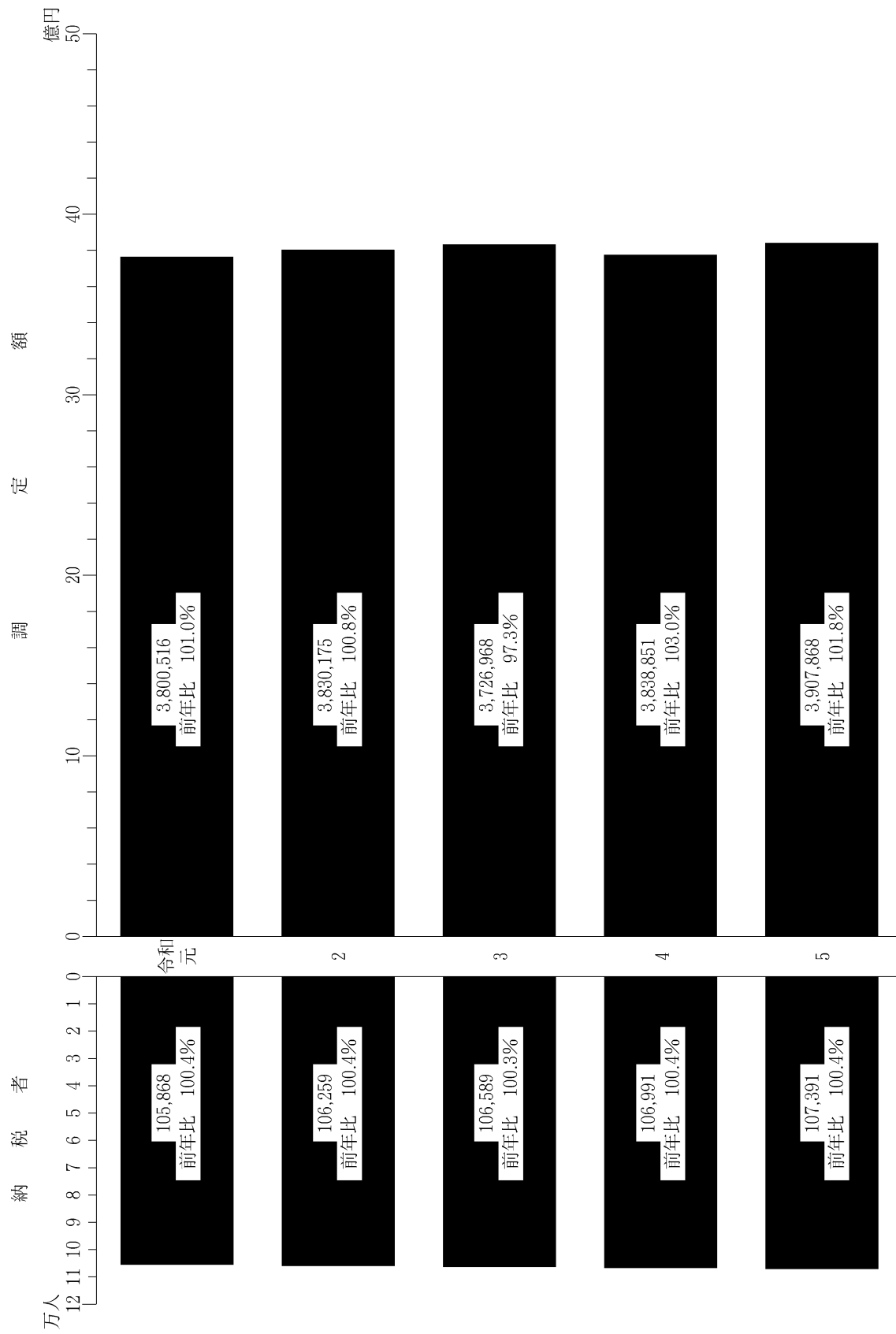
(参 考)

実際免税点の額	200,000 円
---------	-----------

10 新增築分家屋に関する推移（概要調書から）



11 都市計画税当初納税者及び調定額推移



12 償却資産推移（免税点以上のもの）（概要調書から）

種 類		年 度	令 和 元		2	
		区 分	決 定 価 格 (千円)	構 成 比 (%)	決 定 価 格 (千円)	構 成 比 (%)
構 築 物			45,235,395	12.4	45,038,929	12.5
機 械 及 び 装 置			96,071,262	26.3	100,020,389	27.8
船 舶			10,005	0.0	10,631	0.0
航 空 機			16,079	0.0	16,609	0.0
車 両 及 び 運 搬 具			1,803,253	0.5	1,542,026	0.4
工 具 ・ 器 具 及 び 備 品			38,914,388	10.7	38,594,016	10.7
調 整 額						
計			182,050,382	49.9	185,222,600	51.4
法 三 八 九 条	総務大臣が価格を決定したもの		175,302,279	48.0	167,666,543	46.5
	県知事が価格を決定したもの		7,728,912	2.1	7,784,988	2.1
	小 計		183,031,191	50.1	175,451,531	48.6
法第743条第1項により県知事が 価格を決定したもの						
合 計			365,081,573	100.0	360,674,131	100.0
伸 長 率 (%)			97.5		98.8	
課 税 標 準 額			286,905,269		284,263,120	
伸 長 率 (%)			98.0		99.1	
納 税 義 務 者	個 人		1,911	34.7	1,985	35.2
	法 人		3,598	65.3	3,658	64.8
	合 計		5,509	100.0	5,643	100.0
	伸 長 率 (%)		105.0		102.4	

3		4		5	
決定価格 (千円)	構成比 (%)	決定価格 (千円)	構成比 (%)	決定価格 (千円)	構成比 (%)
43,202,175	12.1	45,506,925	12.7	49,202,378	13.6
102,554,046	28.8	105,986,415	29.5	111,497,651	30.7
7,658	0.0	7,034	0.0	4,086	0.0
33,350	0.0	1,136	0.0	716	0.0
1,588,131	0.5	2,010,427	0.6	1,896,765	0.5
37,453,156	10.5	39,514,410	11.0	40,748,664	11.2
184,838,516	51.9	193,026,347	53.8	203,350,260	56.1
163,529,546	45.9	158,012,188	44.0	151,457,895	41.8
7,859,353	2.2	7,944,664	2.2	7,867,935	2.2
171,388,899	48.1	165,956,852	46.2	159,325,830	43.9
356,227,415	100.0	358,983,199	100.0	362,676,090	100.0
98.8		100.8		101.0	
290,701,645		302,521,286		310,094,967	
102.3		104.1		102.5	
1,892	36.8	1,846	33.0	1,700	31.2
3,245	63.2	3,740	67.0	3,754	68.8
5,137	100.0	5,586	100.0	5,454	100.0
91.0		108.7		97.6	

13 令和5年度償却資産に関する概要調書

総括表

納税義務者数 (法定免税点以上のもの)	個人	1,700	(参考) 実際免税点の額 1,500,000円
	法人	3,754	
	計	5,454	

種 類	決定価格 (千円)	課税標準額 (千円)	課税標準額の内訳		
			法第349条の3、附則第15条、第15条の2又は第15条の3の規定の適用を受けるもの (イ) (千円)	(イ) 以外のもの (ロ) (千円)	
市町村長が価格等を決定したもの	構 築 物	49,202,378	48,967,291	173,737	48,793,554
	機 械 及 び 装 置	111,497,651	106,302,031	1,722,468	104,579,563
	船 舶	4,086	4,086		4,086
	航 空 機	716	716		716
	車 両 及 び 運 搬 具	1,896,765	1,895,891	875	1,895,016
	工 具 ・ 器 具 及 び 備 品	40,748,664	40,522,096	45,042	40,477,054
	調 整 額				
小 計 (イ)	203,350,260	197,692,111	1,942,122	195,749,989	
法第三八九条	総務大臣が価格等を決定し、配分したもの	151,457,895	106,893,406		
	道府県知事が価格等を決定し、配分したもの	7,867,935	5,509,450		
小 計 (ロ)	159,325,830	112,402,856			
法第743条第1項の規定により道府県知事が価格等を決定したもの (ホ)					
合 計 (イ)+(ロ)+(ホ)		362,676,090	310,094,967		
同上内訳	市 町 村 分 の 額		310,094,967		
	道 府 県 分 の 額				

14 国有資産等所在市町村交付金推移

(単位：千円)

年 度	令和 元	2	3	4	5
交 付 金 額	264,711	261,660	259,711	250,921	254,609
部 局 数	14	14	14	14	14
前 年 比	100.8	98.8	99.3	96.6	101.5

IV 諸 税 外 収 入 税



1 軽自動車税当初課税台数及び調定額推移（課税状況調から）

（単位：台・千円）

年度及び台数等 区 分		令和元		2		3		4		5		
		台数	調定額	台数	調定額	台数	調定額	台数	調定額	台数	調定額	
原 動 機 付 自 転 車	総排気量0.05ℓ以下のもの	12,650	25,300	11,872	23,744	11,292	22,584	10,775	21,550	10,363	20,726	
	〃 0.05ℓ～0.09ℓ 〃	1,060	2,120	1,001	2,002	1,007	2,014	1,006	2,012	1,013	2,026	
	〃 0.09ℓを超えるもの	2,550	6,120	2,641	6,338	2,774	6,658	2,947	7,073	3,124	7,498	
	ミ ニ カ ー	197	729	201	744	200	740	211	781	206	762	
	小 計	16,457	34,269	15,715	32,828	15,273	31,996	14,939	31,416	14,706	31,012	
軽 自 動 車 及 び 一 般 小 型 特 殊 自 動 車	二 輪 車	4,506	16,222	4,512	16,243	4,646	16,726	4,761	17,140	4,860	17,496	
	三 輪 車	0	0	0	0	0	0	0	0	0	0	
	三 輪 車（重課）	5	23	5	23	6	28	5	23	6	28	
	三 輪 車 計	5	23	5	23	6	28	5	23	6	28	
	四 輪 車	乗用 営業用	5	27	5	28	3	16	2	11	3	17
		乗用 自家用	49,759	358,265	43,322	311,918	37,729	271,649	32,450	233,640	27,686	199,339
		貨物用 営業用	358	1,074	337	1,011	315	945	290	870	244	732
		貨物用 自家用	15,714	62,856	13,276	53,104	11,281	45,124	9,512	38,048	7,742	30,968
	小 計	65,836	422,222	56,940	366,061	49,328	317,734	42,254	272,569	35,675	231,056	
	四 輪 車 （新税率）	乗用 営業用	2	14	2	14	4	28	4	27	4	28
		乗用 自家用	20,294	219,175	26,972	291,298	33,512	361,930	41,505	448,254	46,873	506,228
		貨物用 営業用	208	790	267	1,015	343	1,303	401	1,524	470	1,786
		貨物用 自家用	7,211	36,055	9,253	46,265	11,136	55,680	12,684	63,420	14,484	72,420
	小 計	27,715	256,034	36,494	338,592	44,995	418,941	54,594	513,225	61,831	580,462	
	四 輪 車 （重課）	乗用 営業用	0	0	0	0	1	8	2	16	7	57
		乗用 自家用	16,774	216,385	17,700	228,330	18,486	238,469	19,072	246,029	19,798	255,394
		貨物用 営業用	178	801	182	819	203	913	220	990	228	1,026
		貨物用 自家用	12,730	76,380	12,818	76,908	12,923	77,538	12,991	77,946	13,198	79,188
	小 計	29,682	293,566	30,700	306,057	31,613	316,928	32,285	324,981	33,231	335,665	
	四 輪 車 （75%軽課）	乗用 営業用	0	0	0	0	0	0	0	0	0	0
		乗用 自家用	1	3	0	0	0	0	1	3	130	351
		貨物用 営業用	0	0	0	0	0	0	2	2	1	1
		貨物用 自家用	0	0	0	0	2	3	0	0	0	0
	小 計	1	3	0	0	2	3	3	5	131	352	
	四 輪 車 （50%軽課）	乗用 営業用	0	0	0	0	0	0	0	0	0	0
		乗用 自家用	973	5,254	899	4,855	410	2,214	0	0	0	0
		貨物用 営業用	0	0	0	0	0	0	0	0	0	0
貨物用 自家用		0	0	0	0	0	0	0	0	0	0	
小 計	973	5,254	899	4,855	410	2,214	0	0	0	0		
四 輪 車 （25%軽課）	乗用 営業用	0	0	1	5	1	5	0	0	1	5	
	乗用 自家用	3,083	24,972	2,921	23,660	2,670	21,627	0	0	0	0	
	貨物用 営業用	11	32	22	64	9	26	0	0	0	0	
	貨物用 自家用	199	756	133	505	108	410	0	0	0	0	
小 計	3,293	25,760	3,077	24,234	2,788	22,068	0	0	1	5		
四 輪 車 計	127,500	1,002,839	128,110	1,039,799	129,136	1,077,888	129,136	1,110,780	130,869	1,147,540		
雪 上 車	1	4	1	4	1	4	1	4	1	4		
農 耕 作 業 用	5,476	13,142	5,256	12,614	5,404	12,969	5,407	12,976	5,385	12,924		
特 殊 作 業 用	1,087	6,413	1,075	6,342	1,110	6,549	1,122	6,620	1,147	6,767		
小 計	138,575	1,038,643	138,959	1,075,025	140,303	1,114,164	140,432	1,147,543	142,268	1,184,759		
二 輪 の 小 型 自 動 車	5,139	30,834	5,151	30,906	5,224	31,344	5,401	32,406	5,643	33,858		
合 計	160,171	1,103,746	159,825	1,138,759	160,800	1,177,504	160,772	1,211,365	162,617	1,249,629		
前 年 対 比 （ % ）	100.3	103.4	99.8	103.2	100.6	103.4	100.0	102.9	101.1	103.2		

※ 7月1日現在 課税台数

2 市たばこ税現年度調定額推移

区 分 \ 年 度	平成30	令和元	2	3	4
課税標準数量(千本)	415,842	394,154	361,764	358,521	364,687
税 額(千円)	2,246,752	2,232,841	2,117,146	2,253,669	2,389,429
返還控除本数(千本)	2,367	2,575	2,670	2,297	2,450
返還控除金額(千円)	12,810	14,618	15,614	14,380	16,050
調 定 額(千円)	2,233,942	2,218,584	2,110,093	2,247,565	2,373,472
前 年 比(%)	96.8	99.3	95.1	106.5	105.6

(上記のうち手持品課税調定額)

区 分 \ 年 度	平成30	令和元	2	3	4
課 税 本 数(千本)	24,302	287	19,909	19,247	217
調 定 額(千円)	10,540	362	8,561	8,276	93

※手持品課税の課税本数は重複するため、上記課税標準数量に含めていない。

3 入湯税現年度調定額推移

区 分 \ 年 度	平成30	令和元	2	3	4
特別徴収義務者数(人)	9	10	10	10	10
入 湯 客 数(人)	252,825	259,990	124,824	152,152	239,906
調 定 額(千円)	37,841	38,916	18,637	22,727	35,899
前 年 対 比(%)	126.3	102.8	47.9	121.9	158.0

4 令和4年度事業所税納税義務者等調

区 分	納 税 義務者数	事 業 所 床面積等(A)	(A) の うち 非 課 税 分	(A) の うち 特 例 対 象 分	課 税 標 準	調 定 額
資 産 割	人 813	m ² 4,307,175	m ² 916,285	m ² 295,989	m ² 3,050,018	千円 1,829,978
従 業 者 割	人 154	千円 177,424,305	千円 20,064,384	千円 6,933,270	千円 149,381,307	千円 373,445
合 計	人 (830) 967	—	—	—	—	千円 2,203,423

※ () 内実人員。課税標準は減免後の数値

5 事業所税現年度調定額推移

(単位：件・千円)

区 分	年 度		平成30		令和元		2		3		4	
	義 務 者 数	調 定 額	義 務 者 数	調 定 額	義 務 者 数	調 定 額	義 務 者 数	調 定 額	義 務 者 数	調 定 額	義 務 者 数	調 定 額
資 産 割	689	1,708,499	716	1,748,821	743	1,713,370	764	1,732,795	813	1,829,978		
従 業 者 割	148	358,238	143	361,243	141	350,687	143	350,520	154	373,445		
合 計	837	2,066,737	859	2,110,064	884	2,064,057	907	2,083,315	967	2,203,423		
前年対比(%)		101.7		102.1		97.8		100.9		105.8		

6 令和4年度事業所税業種別調定額

(単位：円・%)

業種	平成30		令和元		2		3		4	
	調定額	構成比	調定額	構成比	調定額	構成比	調定額	構成比	調定額	構成比
建設業	121,067,500	5.9	125,215,300	5.9	109,537,900	5.3	120,164,800	5.8	136,047,900	6.2
製造業	706,163,600	34.2	705,169,800	33.4	699,873,800	33.9	716,520,900	34.4	741,813,600	33.7
卸売・小売業	579,013,700	28.0	573,494,600	27.2	571,894,900	27.7	580,516,000	27.9	592,859,800	26.9
金融・保険業	142,976,600	6.9	143,895,900	6.8	142,037,100	6.9	142,126,100	6.8	140,216,700	6.4
不動産業	8,224,100	0.4	7,401,000	0.4	6,971,900	0.3	7,878,000	0.4	11,608,200	0.5
運輸・通信業	60,554,800	2.9	51,685,800	2.5	85,260,000	4.1	56,642,600	2.7	70,439,600	3.2
電気・ガス・水道熱供給業	18,546,000	0.9	17,940,100	0.9	17,763,300	0.9	17,493,300	0.8	17,458,700	0.8
サービス業	416,940,800	20.2	473,566,400	22.4	418,926,500	20.3	426,999,700	20.5	477,505,200	21.7
その他	13,249,600	0.6	11,695,000	0.6	11,792,000	0.6	14,974,000	0.7	15,473,900	0.7
合計	2,066,736,700	100	2,110,063,900	100	2,064,057,400	100	2,083,315,400	100	2,203,423,600	100

7 地方譲与税等決算状況

(単位：千円・%)

区分		年度	平成 30	令和 元	2	3	4
地方揮発油譲与税金	6月分		104,941	92,673	112,409	104,511	90,298
	11月分		152,074	139,711	98,983	105,779	132,477
	3月分		118,008	100,035	114,233	125,891	99,832
	計		375,023	332,419	325,625	336,181	322,607
	対前年比		100.8	88.6	98.0	103.2	96.0
自動車重量譲与税金	6月分		240,528	265,721	248,655	276,602	249,171
	11月分		376,784	399,619	388,525	392,848	400,742
	3月分		306,499	291,980	310,200	291,739	315,695
	計		923,811	957,320	947,380	961,189	965,608
	対前年比		101.3	103.6	99.0	101.5	100.5
地方道路譲与税金	6月分		0.000	0.000	0.001	0.002	0.001
	11月分		0.000	0.131	0.001	0.001	0.000
	3月分		0.000	0.002	0.002	0.001	0.001
	計		0.000	0.133	0.004	0.004	0.002
	対前年比		0.0	—	3.0	100.0	50.0
森林環境譲与税金	9月分		—	22,533	47,887	47,991	63,345
	3月分		—	22,536	47,887	47,879	63,345
	計		—	45,069	95,774	95,870	126,690
	対前年比		—	—	212.5	100.1	132.1
県民税利子割金	8月分		50,106	20,935	16,209	17,559	9,572
	12月分		30,888	15,724	15,324	10,703	6,156
	3月分		25,803	12,426	14,985	9,304	5,253
	計		106,797	49,085	46,518	37,566	20,981
	対前年比		115.5	46.0	94.8	80.8	55.9
県民税配当割金	8月分		55,304	59,608	58,290	56,446	67,002
	12月分		9,142	10,191	9,061	11,161	11,480
	3月分		116,973	146,118	137,612	223,474	175,156
	計		181,419	215,917	204,963	291,081	253,638
	対前年比		82.3	119.0	94.9	142.0	87.1
県民税株式等譲渡所得割交付金	3月分		152,151	123,989	236,318	312,726	183,370
	計		152,151	123,989	236,318	312,726	183,370
	対前年比		63.6	81.5	190.6	132.3	58.6
地方消費税交付金	6月分		1,121,835	1,128,057	976,647	879,816	1,107,439
	9月分		760,526	764,868	1,041,718	1,023,474	1,294,617
	12月分		1,449,841	1,405,144	1,444,174	1,479,322	1,348,412
	3月分		981,423	951,332	1,536,783	1,714,879	1,574,389
	計		810,252	598,987	768,778	936,079	929,274
	各月上段：一般財源		551,542	409,028	822,960	1,090,789	1,088,387
	下段：社会保障財源		1,196,011	1,204,182	1,086,293	1,148,814	1,243,597
計		809,419	814,062	1,155,353	1,341,669	1,452,106	
対前年比		7,680,849	7,275,660	8,832,706	9,614,842	10,038,221	
対前年比		104.3	94.7	121.4	108.9	104.4	
ゴルフ場利用税金	8月分		19,068	18,087	10,887	17,909	18,133
	12月分		26,818	23,955	22,337	24,909	26,429
	3月分		6,196	6,248	6,546	6,403	6,654
	計		52,082	48,290	39,770	49,221	51,216
	対前年比		98.7	92.7	82.4	123.8	104.1
自動車取得税金	8月分		99,942	120,712	—	—	—
	12月分		106,634	61,292	—	—	—
	3月分		101,039	—	—	—	—
	計		307,615	182,004	—	—	—
	対前年比		93.5	59.2	—	—	—
自動車税環境性能割金	8月分		—	—	26,393	28,955	23,218
	12月分		—	13,635	29,935	23,525	32,235
	3月分		—	30,553	31,950	43,177	36,554
	計		—	44,188	88,278	95,657	92,007
	対前年比		—	—	199.8	108.4	96.2
地方特例交付金 (減収補てん分)	4月分		117,900	137,405	158,638	174,985	173,566
	9月分		125,675	168,198	206,195	172,127	174,236
	計		243,575	305,603	364,833	347,112	347,802
	対前年比		120.1	125.5	119.4	95.1	100.2
法人事業税交付金	8月分		—	—	365,881	478,549	566,497
	12月分		—	—	106,816	204,511	271,245
	3月分		—	—	89,732	309,694	247,356
	計		—	—	562,429	992,754	1,085,098
	対前年比		—	—	—	176.5	109.3
新型コロナウイルス感染症 対策地方税減収補填 特別交付金	3月分		—	—	—	633,859	22,689
	計		—	—	—	633,859	22,689
	対前年比		—	—	—	—	3.6

8 税務関係証明書等発行推移

(単位：円・件)

区分	年度		平成 30		令和 元		2		3		4	
	手数料	件数	手数料	件数	手数料	件数	手数料	件数	手数料	件数	手数料	件数
市民税に関する証明	18,370,400	61,272	13,846,700	46,289	11,824,550	39,654	12,707,450	42,880	12,070,250	40,973		
固定資産税に関する証明	2,572,100	13,962	2,544,300	13,541	2,683,750	14,925	2,709,250	14,872	2,879,750	15,665		
納税に関する証明	2,241,900	7,473	2,021,100	6,737	2,269,500	7,565	2,340,900	7,803	2,279,400	7,598		
土地・家屋名寄帳、課税台帳、土地図面の写しの交付・閲覧	2,270,400	7,568	1,806,000	6,020	2,270,100	7,567	2,257,200	7,524	2,316,600	7,546		
合 計	25,454,800	90,275	20,218,100	72,585	19,047,900	69,711	20,014,800	73,079	19,546,000	71,782		
件数の前年対比 (%)		87.3		80.4		96.0		104.8		98.2		

◎市税関係証明書等手数料

営業に関する証明	1件	300円	
租税公課に関する証明	1件	300円	(コンビニ交付による市民税・県民税課税内容証明書 1件 250円)
固定資産税に関する証明	1件	300円	
土地・家屋名寄帳、課税台帳、土地図面の写しの交付・閲覧	1件	300円	
その他の諸証明	1件	300円	
固定資産課税台帳記載事項証明書は、土地は1筆、家屋は1棟をもってそれぞれ1件とし、1件を増すごとに50円を加算する。 写しの交付・閲覧は1枚1件とする。			

※過去の改定の経過

昭和57年4月1日	100円から150円に	[理由] 諸経費の高騰による改定
昭和59年4月1日	150円から200円に	[理由] 諸経費の高騰による改定
平成6年5月1日	200円から300円に	[理由] 各種手数料の一部を改定することに伴い改定
平成30年10月1日	250円	[理由] コンビニ交付における市民税・県民税課税内容証明書の交付に係る手数料の特例を新設

V 収 納



1 督促状発行及び督促手数料・延滞金推移

(1) 督促状

(単位：件)

種別	平成 30		令和 元		2		3		4	
	件数	金額	件数	金額	件数	金額	件数	金額	件数	金額
個人市県民税	35,145		35,101		30,851		29,670		29,554	
法人市県民税	738		735		747		662		692	
固定資産税	37,819		39,017		33,947		32,427		32,499	
軽自動車税	16,907		16,368		14,959		13,196		12,350	
その他の	13		23		34		5		18	
計	90,622		91,244		80,538		75,960		75,113	
対前年比%	92.6		100.7		88.3		94.3		98.9	

(2) 督促手数料及び延滞金

(単位：千円)

年度	平成 30		令和 元		2		3		4	
	件数	金額	件数	金額	件数	金額	件数	金額	件数	金額
督促手数料	81,586	8,163	78,965	7,919	74,440	7,448	69,463	6,939	68,490	6,846
対前年比%	92.4	92.4	96.8	97.0	94.3	94.1	93.3	93.2	98.6	98.7
延滞金	13,801	50,781	11,276	44,056	10,547	45,168	9,177	30,158	8,405	30,500
対前年比%	89.6	91.4	81.7	86.8	93.5	102.5	87.0	66.8	91.6	101.1

2 財産差押推移

(各欄上段は件数、下段は金額)

(単位：円)

区分 年度	前年度からの繰越金 (ア)	本年度の差押 計	本年度における差押解除			翌年度への繰越 (イ)-(ロ)	(ロ)/(イ) %
			換価・公売によるもの (ウ)	徴収その他のもの (エ)	計		
平成30	764 908,142,440	1,989 1,088,080,189	1,060 124,582,235	239 234,738,254	1,299 359,320,489	690 728,759,700	33.0 80.2
令和元	690 728,759,700	1,850 859,098,351	978 98,816,048	207 55,641,648	1,185 154,457,696	665 704,640,655	18.0 96.7
2	665 704,640,655	1,314 817,395,220	534 69,967,430	173 82,400,960	707 152,368,390	607 665,026,830	18.6 94.4
3	607 665,026,830	1,689 821,749,802	794 93,237,570	221 93,728,049	1,015 186,965,619	674 634,784,183	22.8 95.5
4	674 634,784,183	1,861 827,139,423	915 117,891,960	246 66,888,069	1,161 184,780,029	700 642,359,394	22.3 101.2

3 戻出還付推移

(注) 還加金は還付加算金、現は現年課税分、滞は滞納繰越分、
件は件数、金は金額を表す。(単位：円)

年度 区分			令和元		2		3		4	
			還付金	還加金	還付金	還加金	還付金	還加金	還付金	還加金
市 県 民 税	現	件金 7,545 79,404,060	4 5,700	6,543 73,643,473	9 31,000	6,833 74,289,652	14 20,000	6,489 80,323,220	5 14,100	
	滞	件金 42 1,047,400	4 6,000	59 1,378,200	12 36,200	35 646,800	21 43,700	41 1,241,734	4 8,100	
法市 民 人 税	現	件金 646 68,833,400	55 172,400	1,934 95,229,210	46 336,300	792 98,364,895	32 90,000	885 53,209,500	30 121,000	
	滞	件金 1 50,000		6 302,500		12 3,646,200	7 17,300	6 195,600	8 147,200	
固資 産 定 税	現	件金 1,576 33,887,232	3 3,000	1,135 28,456,700	2 2,800	761 16,867,232	4 400	772 18,739,600	1 1,200	
	滞	件金 36 699,900		43 880,100		37 680,300	76 230,300	46 1,162,400	0 0	
軽車 自 動 税	現	件金 144 876,300		139 942,900		151 1,086,700	0 0	126 943,600	0 0	
	滞	件金 3 31,800		10 59,100		5 23,700	0 0	1 5,600	0 0	
市た ば こ 税	現	件金		1 277		0 0	0 0	0 0	0 0	
特保 別有 土地 税	現	件金								
	滞	件金								
入 湯 税	現	件金 2 10,200				2 27,450	0 0	0 0	0 0	
	滞	件金				0 0	0 0	0 0	0 0	
事 業 所 税	現	件金 24 4,803,304	2 5,700	27 12,320,600	1 1,000	19 2,700,446	0 0	26 24,481,460	2 2,500	
	滞	件金				1 3,682,800	1 3,000	0 0	0 0	
督 手 数	促料	件金 525 56,600		566 59,700		520 55,000		448 49,900		
延 滞 金		件金 30 190,210		45 93,751		45 166,159		31 107,200		
計		件金 10,574 189,890,406	68 192,800	10,508 213,366,511	70 407,300	9,213 202,237,334	155 404,700	8,871 180,459,814	50 294,100	

4 償還金推移

(単位：円)

年度	税目	件数	本税	督促手数料 延滞金 不申告加算金	還付 加算金	合計	対前年比%	
							件数	税合
平成 30	市 県 民 税	3,107	66,760,302	20,300	221,800	67,002,402		
	市 人 民 税	1,009	92,696,400	3,549	792,200	93,492,149		
	市 法 定 資 産 税	1,003	36,792,300	5,900	9,781,600	46,579,800		
	市 固 定 資 産 車 税	98	391,400	6,700	0	398,100		
	市 軽 自 動 車 他 の 税	1	201,600	0	0	201,600		
	計	5,218	196,842,002	36,449	10,795,600	207,674,051	108.2	76.0
令和 元	市 県 民 税	3,064	59,476,141	83,100	131,000	59,690,241		
	市 人 民 税	1,040	107,228,900	21,700	1,032,000	108,282,600		
	市 法 定 資 産 税	1,189	20,364,800	6,400	6,068,700	26,439,900		
	市 固 定 資 産 車 税	69	377,400	2,000	0	379,400		
	市 軽 自 動 車 他 の 税	15	4,798,906	0	5,700	4,804,606		
	計	5,377	192,246,147	113,200	7,237,400	199,596,747	103.0	97.7
2	市 県 民 税	3,099	64,307,335	72,023	215,200	64,594,558		
	市 人 民 税	1,023	110,076,500	37,716	1,178,400	111,292,616		
	市 法 定 資 産 税	981	14,593,409	230,675	670,400	15,494,484		
	市 固 定 資 産 車 税	161	704,600	15,900	0	720,500		
	市 軽 自 動 車 他 の 税	20	3,697,400	0	1,000	3,698,400		
	計	5,285	193,379,244	356,314	2,065,000	195,800,558	98.3	100.6
3	市 県 民 税	1,770	75,571,172	32,432	154,200	75,757,804		
	市 人 民 税	835	109,932,900	81,000	728,400	110,742,300		
	市 法 定 資 産 税	982	16,786,950	62,600	431,600	17,281,150		
	市 固 定 資 産 車 税	109	403,696	6,500	0	410,196		
	市 軽 自 動 車 他 の 税	7	564,900	2,800	3,000	570,700		
	計	3,703	203,259,618	185,332	1,317,200	204,762,150	70.1	105.1
4	市 県 民 税	2,525	83,814,668	62,700	279,800	84,157,168		
	市 人 民 税	946	161,041,100	30,600	1,079,200	162,150,900		
	市 法 定 資 産 税	808	16,887,000	6,300	238,500	17,131,800		
	市 固 定 資 産 車 税	47	265,400	3,000	0	268,400		
	市 軽 自 動 車 他 の 税	17	11,039,300	0	2,500	11,041,800		
	計	4,343	273,047,468	102,600	1,600,000	274,750,068	117.3	134.3

※還付加算金には、戻出分に対する還付加算金は含んでいない。

5 不納欠損処分推移

(単位：円)

税目	年度		平成 30		令和 元		2		3		4	
	件数	金額	件数	金額	件数	金額	件数	金額	件数	金額	件数	金額
市民税	5,769	87,620,088	3,805	62,554,898	4,218	63,001,111	1,831	25,896,996	1,685	26,826,880		
個人	5,673	81,974,947	3,723	56,007,062	4,160	59,795,111	1,807	24,854,530	1,647	25,046,483		
法人	96	5,645,141	82	6,547,836	58	3,206,000	24	1,042,466	38	1,780,397		
固定資産税	3,167	75,893,429	2,457	38,640,390	3,050	40,771,208	1,675	21,267,915	1,683	15,114,442		
軽自動車税	965	3,922,623	627	3,389,562	927	6,317,173	319	2,425,300	241	1,797,990		
入湯税	-	-	-	-	-	-	-	-	-	-		
特別土地保有税	-	-	-	-	-	-	-	-	-	-		
事業所税	-	-	1	777,200	-	-	-	-	-	-		
都市計画税	(3,167)	12,800,817	(2,457)	6,537,728	(3,050)	6,924,090	(1,675)	3,629,109	(1,683)	2,579,002		
市税計	9,901	180,236,957	6,890	111,899,778	8,195	117,013,582	3,825	53,219,320	3,609	46,318,314		
対前年比%	73.2	60.1	69.6	62.1	118.9	104.6	46.7	45.5	94.4	87.0		
県民税	(5,673)	54,381,795	(3,723)	37,154,821	(4,160)	39,669,448	(1,807)	16,489,064	(1,647)	16,617,797		
合計	9,901	234,618,752	6,890	149,054,599	8,195	156,683,030	3,825	69,708,384	3,609	62,936,111		

6 口座振替加入状況（年度末）

(1) 総 体

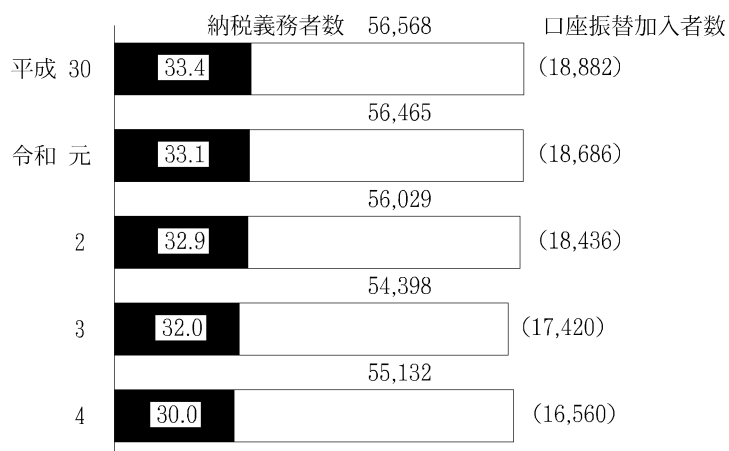
（単位：人・円）

年 度	種 別	人 数			金 額			口座率 (%)
		納 税 義 務 者 数	口 座 振 替 人 数	口 座 率 (%)	調 定 額	口 座 振 替 分 調 定 額	口 座 率 (%)	
平成 30		324,191	132,643	40.9	33,322,967,400	16,627,155,900	49.9	
令和 元		324,574	131,207	40.4	33,536,593,600	16,584,791,900	49.5	
2		324,154	129,952	40.1	33,938,752,200	16,893,672,000	49.8	
3		322,012	127,128	39.5	33,313,242,700	16,381,477,700	49.2	
4		323,343	124,390	38.5	34,238,196,500	16,913,131,800	49.4	
内	市 県 民 税 （普通徴収分）*	55,132	16,560	30.0	6,515,381,900	2,571,223,200	39.5	
	固 定 資 産 税 （都市計画税含む）	155,680	88,925	57.1	26,511,350,900	14,144,655,900	53.4	
訳	軽 自 動 車 税	112,531	18,905	16.8	1,211,463,700	197,252,700	16.3	

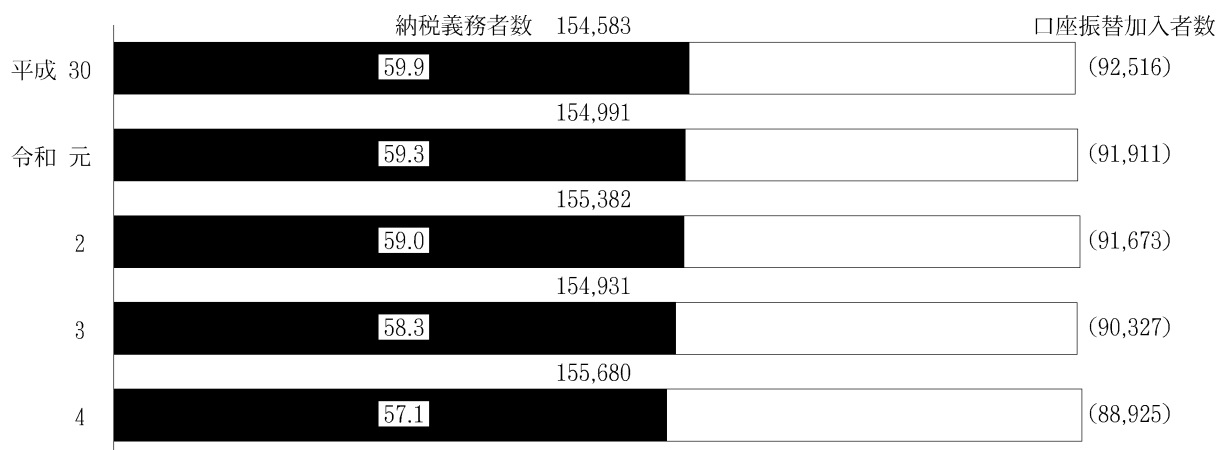
※年金特徴のみの者は、納税義務者数に含まれない。
年金特徴分調定は、含まれない。

(2) 税目別口座振替加入状況推移

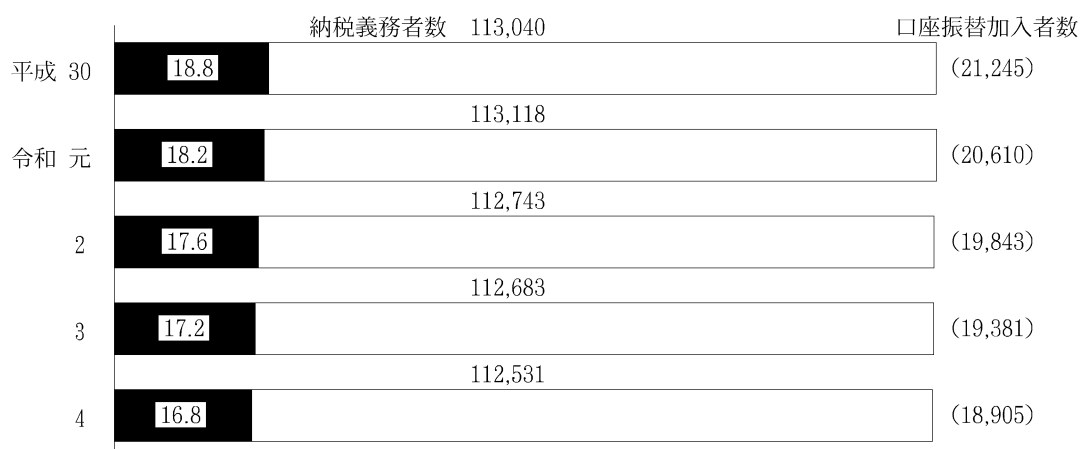
○ 市県民税（普通徴収分）



○ 固定資産税（都市計画税を含む）



○ 軽自動車税



7 県民税徴収委託金推移

(単位：円)

区分 年度	納税義務者数	平成18年度課税 以前の滞納繰越 分の払込金額に 対する額	過 誤 納 金 に 相 当 す る 額	過 誤 納 に 係 る 還 付 加 算 金 に 相 当 す る 額	配当割及び株式等 譲渡割控除額に 係る還付充当額	計
平成 30	件 189,673 569,019,000	123,301	17,352,748	98,066	9,313,818	595,906,932
令和 元	件 191,089 573,267,000	69,309	17,309,565	46,383	6,491,726	597,183,980
2	件 192,094 576,282,000	114,699	19,105,401	82,954	6,499,367	602,084,421
3	件 191,737 575,211,000	11,711	19,168,998	40,602	2,008,535	596,440,846
4	件 192,035 576,105,000	3,582	22,419,102	132,055	11,980,097	610,639,834

8 滞納整理事務推移

(単位：件)

年 度		平成 30	令和 元	2	3	4
区分						
滞 納 件 数		36,835	36,758	27,962	26,253	23,135
差 押 件 数		1,225	1,160	649	1,082	1,187
換 価 処 分 数		1,060	978	806	1,068	1,301
交 付 要 求 件 数		106	94	111	27	160
差の 押 対 象 財 産 況	電話加入権	0	0	0	0	0
	債 権	1,180	1,125	601	1,007	1,114
	不 動 産	37	29	37	54	50
	そ の 他	8	6	11	21	25

9 令和4年度公売実績

公売財産	実施回数	換価額(円)	備 考
電話加入権	0回	0	売却なし
不 動 産	0回	0	売却なし
動 産	4回	761,050	自動車、ホイール等13点
計	4回	761,050	

※上記のうちインターネット公売は、不動産0回、動産4回実施

VI そ の 他



1 長野市の税率の変遷

税目 年度	市 民 税																																							
	個 人		法 人																																					
平成11	均等割	2,500円 (～15年度) 3,000円 (16年度～)	均等割																																					
	所得割	標準税率 (下表のとおり) (単位: %・円)	<table border="1"> <thead> <tr> <th>資本等の金額</th> <th>従業者数</th> <th>50人超</th> <th>50人以下</th> </tr> </thead> <tbody> <tr> <td>50億円超</td> <td></td> <td>3,600,000円</td> <td>492,000円</td> </tr> <tr> <td>10億円超～50億円以下</td> <td></td> <td>2,100,000円</td> <td>492,000円</td> </tr> <tr> <td>1億円超～10億円以下</td> <td></td> <td>480,000円</td> <td>192,000円</td> </tr> <tr> <td>1,000万円超～1億円以下</td> <td></td> <td>180,000円</td> <td>156,000円</td> </tr> <tr> <td>1,000万円以下</td> <td></td> <td>144,000円</td> <td>60,000円</td> </tr> <tr> <td>その他の法人</td> <td></td> <td></td> <td>60,000円</td> </tr> </tbody> </table>		資本等の金額	従業者数	50人超	50人以下	50億円超		3,600,000円	492,000円	10億円超～50億円以下		2,100,000円	492,000円	1億円超～10億円以下		480,000円	192,000円	1,000万円超～1億円以下		180,000円	156,000円	1,000万円以下		144,000円	60,000円	その他の法人			60,000円								
資本等の金額	従業者数	50人超	50人以下																																					
50億円超		3,600,000円	492,000円																																					
10億円超～50億円以下		2,100,000円	492,000円																																					
1億円超～10億円以下		480,000円	192,000円																																					
1,000万円超～1億円以下		180,000円	156,000円																																					
1,000万円以下		144,000円	60,000円																																					
その他の法人			60,000円																																					
12 ～ 18	課税標準額	税率	累進控除額																																					
	200万円以下	3.0	0																																					
19 ～ 20	均等割	3,000円	法人税割 資本等の金額が1億円を超える場合 14.7% 資本等の金額が1億円以下で法人税額が1,000万円を超える場合 14.0% 資本等の金額が1億円以下で法人税額が1,000万円以下の場合 13.4% (編入日(平成17年1月1日)前の豊野町・戸隠村・鬼無里村・大岡村の区域内のみ事務所又は事業所を有する法人(平成19年3月31日決算分まで) 12.3%)																																					
	所得割	一律6.0%																																						
21 ～ 23	均等割	3,000円	<table border="1"> <thead> <tr> <th>資本金等の額</th> <th>従業者数</th> <th>50人超</th> <th>50人以下</th> </tr> </thead> <tbody> <tr> <td>1,000万円以下</td> <td></td> <td>144,000円</td> <td>60,000円</td> </tr> <tr> <td></td> <td></td> <td>※ 120,000円</td> <td>※ 50,000円</td> </tr> <tr> <td>1,000万円超～1億円以下</td> <td></td> <td>180,000円</td> <td>156,000円</td> </tr> <tr> <td>1億円超～10億円以下</td> <td></td> <td>480,000円</td> <td>192,000円</td> </tr> <tr> <td>10億円超～50億円以下</td> <td></td> <td>2,100,000円</td> <td>492,000円</td> </tr> <tr> <td>50億円超</td> <td></td> <td>3,600,000円</td> <td>492,000円</td> </tr> <tr> <td>公共法人、公益法人等、人格のない社団等、一般社団法人、一般財団法人、 資本金の額又は出資金の額を有しない法人(保険業法に規定する相互会社を除く)</td> <td></td> <td></td> <td>60,000円 ※ 50,000円</td> </tr> </tbody> </table> <p>平成21年7月1日から平成24年6月30日までの間に終了する事業年度に係るもの(中間申告においては事業年度開始の日以後6か月を経過する日を迎えるもの)については※の税率を適用する。</p>		資本金等の額	従業者数	50人超	50人以下	1,000万円以下		144,000円	60,000円			※ 120,000円	※ 50,000円	1,000万円超～1億円以下		180,000円	156,000円	1億円超～10億円以下		480,000円	192,000円	10億円超～50億円以下		2,100,000円	492,000円	50億円超		3,600,000円	492,000円	公共法人、公益法人等、人格のない社団等、一般社団法人、一般財団法人、 資本金の額又は出資金の額を有しない法人(保険業法に規定する相互会社を除く)			60,000円 ※ 50,000円				
	資本金等の額	従業者数	50人超	50人以下																																				
1,000万円以下		144,000円	60,000円																																					
		※ 120,000円	※ 50,000円																																					
1,000万円超～1億円以下		180,000円	156,000円																																					
1億円超～10億円以下		480,000円	192,000円																																					
10億円超～50億円以下		2,100,000円	492,000円																																					
50億円超		3,600,000円	492,000円																																					
公共法人、公益法人等、人格のない社団等、一般社団法人、一般財団法人、 資本金の額又は出資金の額を有しない法人(保険業法に規定する相互会社を除く)			60,000円 ※ 50,000円																																					
24 ～ 25	均等割	3,500円	均等割 上記に同じ ※の適用について変更 平成24年7月1日から令和26年6月30日まで(2年延長) 法人税割 上記に同じ																																					
	所得割	一律6.0%																																						
26 ～ 30	均等割	3,500円	均等割 上記に同じ ※の適用について変更 平成26年7月1日から令和元年6月30日まで(1年ごと延長) 法人税割 資本金等の額が1億円を超える場合 12.1% 資本金等の額が1億円以下で法人税額が1,000万円を超える場合 11.4% 資本金等の額が1億円以下で法人税額が1,000万円以下の場合 10.8% (平成26年10月1日以後に開始する事業年度から適用)																																					
	所得割	一律6.0%																																						
令和元	均等割	3,500円	均等割 上記に同じ ※の適用について変更 令和元年7月1日から令和2年6月30日まで(1年延長) 法人税割 資本金等の額が1億円を超える場合 8.4% 資本金等の額が1億円以下で法人税額が1,000万円を超える場合 7.7% 資本金等の額が1億円以下で法人税額が1,000万円以下の場合 7.1% (令和元年10月1日以後に開始する事業年度から適用)																																					
	所得割	一律6.0%																																						
2 ～ 3	均等割	3,500円	<table border="1"> <thead> <tr> <th>資本金等の額</th> <th>従業者数</th> <th>50人超</th> <th>50人以下</th> </tr> </thead> <tbody> <tr> <td>1,000万円以下</td> <td></td> <td>144,000円</td> <td>60,000円</td> </tr> <tr> <td></td> <td></td> <td>※ 120,000円</td> <td>※ 50,000円</td> </tr> <tr> <td>1,000万円超～1億円以下</td> <td></td> <td>180,000円</td> <td>156,000円</td> </tr> <tr> <td>1億円超～10億円以下</td> <td></td> <td>※ 150,000円</td> <td>※ 130,000円</td> </tr> <tr> <td>1億円超～10億円以下</td> <td></td> <td>480,000円</td> <td>192,000円</td> </tr> <tr> <td>10億円超～50億円以下</td> <td></td> <td>2,100,000円</td> <td>492,000円</td> </tr> <tr> <td>50億円超</td> <td></td> <td>3,600,000円</td> <td>492,000円</td> </tr> <tr> <td>公共法人、公益法人等、人格のない社団等、一般社団法人、一般財団法人、 資本金の額又は出資金の額を有しない法人(保険業法に規定する相互会社を除く)</td> <td></td> <td></td> <td>60,000円 ※ 50,000円</td> </tr> </tbody> </table> <p>令和2年2月1日から令和4年1月31日までの間に終了する事業年度に係るもの(中間申告においては事業年度開始の日以後6か月を経過する日を迎えるもの)については※の税率を適用する。</p>		資本金等の額	従業者数	50人超	50人以下	1,000万円以下		144,000円	60,000円			※ 120,000円	※ 50,000円	1,000万円超～1億円以下		180,000円	156,000円	1億円超～10億円以下		※ 150,000円	※ 130,000円	1億円超～10億円以下		480,000円	192,000円	10億円超～50億円以下		2,100,000円	492,000円	50億円超		3,600,000円	492,000円	公共法人、公益法人等、人格のない社団等、一般社団法人、一般財団法人、 資本金の額又は出資金の額を有しない法人(保険業法に規定する相互会社を除く)			60,000円 ※ 50,000円
	資本金等の額	従業者数	50人超	50人以下																																				
1,000万円以下		144,000円	60,000円																																					
		※ 120,000円	※ 50,000円																																					
1,000万円超～1億円以下		180,000円	156,000円																																					
1億円超～10億円以下		※ 150,000円	※ 130,000円																																					
1億円超～10億円以下		480,000円	192,000円																																					
10億円超～50億円以下		2,100,000円	492,000円																																					
50億円超		3,600,000円	492,000円																																					
公共法人、公益法人等、人格のない社団等、一般社団法人、一般財団法人、 資本金の額又は出資金の額を有しない法人(保険業法に規定する相互会社を除く)			60,000円 ※ 50,000円																																					
4 ～ 5	均等割	3,500円	<table border="1"> <thead> <tr> <th>資本金等の額</th> <th>従業者数</th> <th>50人超</th> <th>50人以下</th> </tr> </thead> <tbody> <tr> <td>1,000万円以下</td> <td></td> <td>144,000円</td> <td>60,000円</td> </tr> <tr> <td>1,000万円超～1億円以下</td> <td></td> <td>180,000円</td> <td>156,000円</td> </tr> <tr> <td>1億円超～10億円以下</td> <td></td> <td>480,000円</td> <td>192,000円</td> </tr> <tr> <td>10億円超～50億円以下</td> <td></td> <td>2,100,000円</td> <td>492,000円</td> </tr> <tr> <td>50億円超</td> <td></td> <td>3,600,000円</td> <td>492,000円</td> </tr> <tr> <td>公共法人、公益法人等、人格のない社団等、一般社団法人、一般財団法人、 資本金の額又は出資金の額を有しない法人(保険業法に規定する相互会社を除く)</td> <td></td> <td></td> <td>60,000円</td> </tr> </tbody> </table>		資本金等の額	従業者数	50人超	50人以下	1,000万円以下		144,000円	60,000円	1,000万円超～1億円以下		180,000円	156,000円	1億円超～10億円以下		480,000円	192,000円	10億円超～50億円以下		2,100,000円	492,000円	50億円超		3,600,000円	492,000円	公共法人、公益法人等、人格のない社団等、一般社団法人、一般財団法人、 資本金の額又は出資金の額を有しない法人(保険業法に規定する相互会社を除く)			60,000円								
	資本金等の額	従業者数	50人超	50人以下																																				
1,000万円以下		144,000円	60,000円																																					
1,000万円超～1億円以下		180,000円	156,000円																																					
1億円超～10億円以下		480,000円	192,000円																																					
10億円超～50億円以下		2,100,000円	492,000円																																					
50億円超		3,600,000円	492,000円																																					
公共法人、公益法人等、人格のない社団等、一般社団法人、一般財団法人、 資本金の額又は出資金の額を有しない法人(保険業法に規定する相互会社を除く)			60,000円																																					
所得割	一律6.0%	法人税割 上記に同じ																																						

税目 年度	固定資産税	軽自動車税種別割 ※令和元年10月1日名称変更	市たばこ税	特別土地保有税
平成11 12 14	1.4%	原動機付自転車 50cc以下 1,000円 90cc以下 1,200円 125cc以下 1,600円 ミニカー 2,500円	(平成11年5月1日～) A 2,668円 B 1,266円	・保有 1.4% ・取得 3.0% ・遊休土地 1.4%
15 17		軽自動車及び特殊自動車 三輪 2,400円 三輪 3,100円 四輪乗用 {営業用 5,500円 {自家用 7,200円 四輪貨物 {営業用 3,000円 {自家用 4,000円	(平成15年7月1日～) A 2,977円 B 1,412円	平成15年4月1日停止 徴収猶予分については停止 を適用しない
18 21		もっぱら雪上を 走行するもの 2,400円 農耕作業用 1,600円 その他のもの 4,700円	(平成18年7月1日～) A 3,298円 B 1,564円	
22 24		二輪の小型自動車 4,000円	(平成22年10月1日～) A 4,618円 B 2,190円	
25			(平成25年4月1日～) A 5,262円 B 2,495円	
26 27				
28		原動機付自転車 50cc以下 2,000円 90cc以下 2,000円 125cc以下 2,400円 ミニカー 3,700円	(平成28年4月1日～) A 5,262円 B 2,925円	
29		軽自動車及び特殊自動車 三輪 3,600円 三輪 3,900円 四輪乗用 {営業用 6,900円 {自家用 10,800円}※ 四輪貨物 {営業用 3,800円 {自家用 5,000円}	(平成29年4月1日～) A 5,262円 B 3,355円	
30		もっぱら雪上を 走行するもの 3,600円 農耕作業用 2,400円 その他のもの 5,900円	(平成30年4月1日～) A 5,262円 B 4,000円 (平成30年10月1日～) A 5,692円 B 4,000円	
令和元			(令和元年10月1日～) 紙巻たばこ等1,000本につき 5,692円 令和元年9月30日をもってB の特例税率は廃止	
2		(令和2年10月1日～) 紙巻たばこ等1,000本につき 6,122円		
3 3		(令和3年10月1日～) 紙巻たばこ等1,000本につき 6,552円		

税目 年度	入湯税	事業所税	都市計画税	鉱産税
平成11	1人1泊 150円 日帰り 100円	資産割 床面積1㎡当りにつき 600円	0.3%	1.0% (標準) ただし、課税標準が200万円以下の場合0.7%
12 ～ 14		従業者割 給与総額の 0.25% 新增設 床面積1㎡当りにつき 6,000円		
15 ～		資産割 床面積1㎡当りにつき 600円 従業者割 給与総額の 0.25% 新增設 廃止(平成15年4月1日)		

2 個人市民税の所得控除等の変遷

区分	年度	平成元年	2
給与所得控除			
青色専従者控除		完全給与制	
白色専従者控除		450,000円（配偶者 600,000円）	470,000円（配偶者 800,000円）
老年者年金特別控除		廃止	
公的年金控除		平成元年度新設（70頁別表参照）	
所得控除	雑損	1. その年の損失金額－総所得金額等の合計額×10% 2. 損失の金額のうち災害関連支出の金額－50,000円 （1・2のいずれか多い方の金額）	
	医療費	医療費－保険等による補てん金－10万円と総所得金額等の合計額の5%相当額のうちいずれか少ない方の金額（限度額200万円）	
	社会保険料	支払金額	
	小規模企業共済掛金	支払金額	
	生命保険料	個人年金保険料（昭和60年度新設） (A). 支払生命保険料のみ ①15,000円以下…全額 ②15,001円～40,000円… (A×1/2) + 7,500円 ③40,001円～70,000円… (A×1/4) + 17,500円 ④70,001円以上…一律 35,000円 (B). 支払個人年金保険料のみ ①18,500円以下…全額 ②18,001円～43,500円… (B×1/2) + 9,250円 ③43,501円～73,500円… (B×1/4) + 20,125円 ④73,501円以上…一律 38,500円 (A)と(B)がある場合 ①Bが3,500円以下… Bが(A)により求めた金額 ②Bが3,500円以上… (A)+Bの合計額につき Bより求めた金額 (平成3年度新設)	
	損害保険料		
	寄附金	(平成2年度新設)	1. 特定寄付金(*)の合計額 2. 総所得金額等の合計額の25% (1・2のいずれか少ない方の金額)－10万円 * 地方公共団体、住所地の都道府県の共同募金会又は日本赤十字社に対する寄付金に限る
	障害者	一般 240,000円 特別 260,000円	一般 260,000円 特別 280,000円
	老年者	480,000円	
	寡婦(夫)	240,000円	一般 260,000円 特別 300,000円 寡夫 260,000円
勤労学生	240,000円	260,000円	
除	配偶者	一般配偶者 280,000円 老人配偶者 290,000円 同居特別障害配偶者 360,000円	一般 300,000円 老人 350,000円 同居特別 {一般 510,000円 障害者 {老人 560,000円
	配偶者特別	10,000円～140,000円	50,000円～300,000円
	扶養	一般扶養 280,000円 老人扶養(同居) 330,000円 老人扶養(同居以外) 290,000円 同居特別障害者扶養 360,000円	一般 300,000円 特定 350,000円 老人 {同居老親 420,000円 {同居老親以外 350,000円 ※同居特別障害者の場合 210,000円加算
	基礎	280,000円	300,000円
配当控除	課税総所得金額等が1,000万円以下 1,000万円超の部分	2.0% (県0.8%) 1.0% (県0.4%)	
障・老・寡・未の非課税限度額	1,250,000円（給与支払額 2,024,000円未満）		
配偶者控除等の適用要件である所得限度額	1. 給与所得等の場合、合計所得金額が35万円 2. 給与所得等以外の場合、合計所得金額が10万円 3. 給与所得等とそれ以外の所得からなる場合、次の計算を行った金額が10万円 給与所得等の金額×10/33+給与所得等以外の所得金額		合計所得金額が350,000円
勤労学生控除の所得限度額	580,000円	620,000円	
資産合算対象額	1,500万円を超える	廃止	
退職所得の特別控除	勤続年数20年以下 勤続年数20年超	400,000円×勤続年数 8,000,000円+700,000円×(勤続年数－20年)	以上により計算した金額が800,000円に満たない場合 800,000円

3	4	5	6	7	8	9	10																								
					改正 (70頁別表参照)																										
					500,000円 (配偶者 850,000円)																										
改正 (70頁別表参照)																															
<p>一般の生命保険料と個人年金保険料のそれぞれの支払保険料が</p> <table> <tr> <td>15,000円まで</td> <td>全 額</td> </tr> <tr> <td>15,000円を超え 40,000円まで</td> <td>1/2 + 7,500円</td> </tr> <tr> <td>40,000円を超え 70,000円まで</td> <td>1/4 + 17,000円</td> </tr> <tr> <td>70,000円を超える場合</td> <td>35,000円</td> </tr> </table> <p>それぞれの算出額の合計金額</p>								15,000円まで	全 額	15,000円を超え 40,000円まで	1/2 + 7,500円	40,000円を超え 70,000円まで	1/4 + 17,000円	70,000円を超える場合	35,000円																
15,000円まで	全 額																														
15,000円を超え 40,000円まで	1/2 + 7,500円																														
40,000円を超え 70,000円まで	1/4 + 17,000円																														
70,000円を超える場合	35,000円																														
<p>損害保険料 (平成3年度新設)</p> <table> <tr> <td colspan="2">支払い保険料が</td> <td colspan="2">長期契約 (B)</td> </tr> <tr> <td colspan="2">短期契約 (A)</td> <td colspan="2">全 額</td> </tr> <tr> <td>1,000円まで</td> <td>全 額</td> <td>5,000円まで</td> <td>全 額</td> </tr> <tr> <td>1,000円を超え 3,000円まで</td> <td>1/2 + 500円</td> <td>5,000円を超え15,000円まで</td> <td>1/2 + 2,500円</td> </tr> <tr> <td>3,000円を超える場合</td> <td>2,000円</td> <td>15,000円を超える場合</td> <td>10,000円</td> </tr> <tr> <td colspan="2">(A)+(B)の最高限度額 10,000円</td> <td colspan="2"></td> </tr> </table>								支払い保険料が		長期契約 (B)		短期契約 (A)		全 額		1,000円まで	全 額	5,000円まで	全 額	1,000円を超え 3,000円まで	1/2 + 500円	5,000円を超え15,000円まで	1/2 + 2,500円	3,000円を超える場合	2,000円	15,000円を超える場合	10,000円	(A)+(B)の最高限度額 10,000円			
支払い保険料が		長期契約 (B)																													
短期契約 (A)		全 額																													
1,000円まで	全 額	5,000円まで	全 額																												
1,000円を超え 3,000円まで	1/2 + 500円	5,000円を超え15,000円まで	1/2 + 2,500円																												
3,000円を超える場合	2,000円	15,000円を超える場合	10,000円																												
(A)+(B)の最高限度額 10,000円																															
<table> <tr> <td>一 般</td> <td>310,000円</td> <td>一 般</td> <td>330,000円</td> </tr> <tr> <td>老 人</td> <td>360,000円</td> <td>老 人</td> <td>380,000円</td> </tr> <tr> <td>同居特別 {一般</td> <td>520,000円</td> <td>同居特別 {一般</td> <td>540,000円</td> </tr> <tr> <td>障 害 者 {老人</td> <td>570,000円</td> <td>障 害 者 {老人</td> <td>590,000円</td> </tr> </table>				一 般	310,000円	一 般	330,000円	老 人	360,000円	老 人	380,000円	同居特別 {一般	520,000円	同居特別 {一般	540,000円	障 害 者 {老人	570,000円	障 害 者 {老人	590,000円	<table> <tr> <td>50,000円~310,000円</td> <td>50,000円~330,000円</td> <td>30,000円~330,000円</td> </tr> </table>				50,000円~310,000円	50,000円~330,000円	30,000円~330,000円					
一 般	310,000円	一 般	330,000円																												
老 人	360,000円	老 人	380,000円																												
同居特別 {一般	520,000円	同居特別 {一般	540,000円																												
障 害 者 {老人	570,000円	障 害 者 {老人	590,000円																												
50,000円~310,000円	50,000円~330,000円	30,000円~330,000円																													
<table> <tr> <td>一 般</td> <td>310,000円</td> <td>特定</td> <td>330,000円</td> </tr> <tr> <td>特 定</td> <td>360,000円</td> <td>特 定</td> <td>410,000円</td> </tr> <tr> <td>老人 {同居老親</td> <td>430,000円</td> <td>老人 {同居老親</td> <td>450,000円</td> </tr> <tr> <td>{同居老親以外</td> <td>360,000円</td> <td>{同居老親以外</td> <td>380,000円</td> </tr> </table>				一 般	310,000円	特定	330,000円	特 定	360,000円	特 定	410,000円	老人 {同居老親	430,000円	老人 {同居老親	450,000円	{同居老親以外	360,000円	{同居老親以外	380,000円	<table> <tr> <td>※同居特別障害者の場合</td> <td>210,000円加算</td> <td>※同居特別障害者の場合</td> <td>210,000円加算</td> </tr> </table>				※同居特別障害者の場合	210,000円加算	※同居特別障害者の場合	210,000円加算				
一 般	310,000円	特定	330,000円																												
特 定	360,000円	特 定	410,000円																												
老人 {同居老親	430,000円	老人 {同居老親	450,000円																												
{同居老親以外	360,000円	{同居老親以外	380,000円																												
※同居特別障害者の場合	210,000円加算	※同居特別障害者の場合	210,000円加算																												
310,000円				330,000円																											
					1,250,000円 (給与支払額 2,044,000円未満)																										
					合計所得金額が380,000円																										
					650,000円																										

区分	年度	11	12	13	14	15	16	17	18
給与所得控除		(70頁別表参照)							
所得金額調整控除		(令和3年度新設)							
青色専従者控除		(完全給与制)							
白色専従者控除		(500,000円(配偶者 860,000円))							
公的年金控除		(70頁別表参照)							改正 (70頁別表参照)
所得控除	雑損	1. その年の損失金額-総所得金額等の合計額×10% 2. 損失の金額のうち災害関連支出の金額-50,000円 (1・2のいずれか多い方の金額)							
	医療費	医療費-保険等による補てん金-10万円と総所得金額等の合計額の5%相当額のいずれか少ない方の金額(限度額200万円)							
	社会保険料	(支払金額)							
	小規模企業共済掛金	(支払金額)							
	生命保険料	一般の生命保険料と個人年金保険料のそれぞれの支払保険料が 15,000円まで 全 額 15,000円を超え 40,000円まで 1/2 + 7,500円 40,000円を超え 70,000円まで 1/4 + 17,000円 70,000円を超える場合 35,000円 それぞれの算出額の合計金額							
	損害保険料 (平成20年度より地震保険料に改組)	損害保険料支払い保険料が 短期契約(A) 長期契約(B) 1,000円まで 全 額 5,000円まで 全 額 1,000円を超え 3,000円まで 1/2 + 500円 5,000円を超え 15,000円まで 1/2 + 2,500円 3,000円を超える場合 2,000円 15,000円を超える場合 10,000円 (A)+(B)の最高限度額 10,000円							
	寄附金	1. 特定寄附金(*)の合計額 2. 総所得金額等の合計額の25% (1・2のいずれか少ない方の金額)-10万円 *地方公共団体、住所地の都道府県の共同募金会又は日本赤十字社に対する寄附金に限る							
	障害者 老年者	一般 260,000円 特別 300,000円 (480,000円)							廃止
	寡婦(夫) ひとり親 勤労学生	(一般 260,000円 特別 300,000円 寡夫 260,000円) (令和3年度新設) (260,000円)							
	税額控除	配偶者 配偶者特別	一 般 330,000円 同居特別(一般 560,000円 老 人 380,000円 障 害 者 610,000円 (30,000円~330,000円)						
扶養 基礎		一 般 330,000円 特定 450,000円 特 定 430,000円 (一般、老人は変更なし) 老人(同居老親 450,000円 同居老親以外 380,000円 ※同居特別障害者の場合 230,000円加算 (330,000円)							
配当控除		課税総所得金額等が1,000万円以下 2.0% (県0.8%) 1,000万円超の部分 1.0% (県0.4%) ※証券投資信託によるものは控除なし							
調整控除		(平成19年度新設)							
寄附金税額控除		(平成21年度より所得控除から税額控除に改正)							
障・老・寡・未の非課税限度額 (老年者のみ平成18年度より廃止)		(1,250,000円(給与支払額 2,044,000円未満))							老年者のみ非課税措置廃止 ただし経過措置として、 18年度は税額の2/3を減額 19年度は税額の1/3を減額 20年度以降は、全額負担
配偶者控除等の適用要件である所得 限度額		(合計所得金額が380,000円)							
勤労学生控除の所得限度額		(給与所得 650,000円 給与所得以外 100,000円)							
退職所得の特別控除		勤続年数20年以下 400,000円×勤続年数 勤続年数20年超 8,000,000円+700,000円×(勤続年数-20年) 以上により計算した金額が800,000円に満たない場合 800,000円							

19	20	21	22	23	24	25	26	27	28	29	30	令和元	2	3	4	5
							改正 (70頁別表参照)			改正 (70頁別表参照)				改正 (70頁別表参照)		
														0円～250,000円		
															改正 (70頁別表参照)	
																医療費控除の特例 (セルフメディケーション税制) との選択適用
25年度から	<新契約>一般生命・介護医療・個人年金保険料 12,000円以下 全額 12,000円超 32,000円以下 $1/2 + 6,000$ 円 32,000円超 56,000円以下 $1/4 + 14,000$ 円 56,000円超 28,000円 (控除限度額) 新旧両契約の適用を受ける場合、各保険料控除の上限額28,000円、合計の上限額70,000円							<旧契約>一般生命・個人年金保険料 15,000円以下 全額 15,000円超 40,000円以下 $1/2 + 7,500$ 円 40,000円超 70,000円以下 $1/4 + 17,500$ 円 70,000円超 35,000円 (控除限度額)								
	地震保険料控除 (平成20年度改組) 1. 地震保険料のみ 50,000円以下 支払保険料 ÷ 2 50,001円以上 一律 25,000円 2. 旧長期損害保険料(*)のみ 5,000円以下 全額 5,001～15,000円 支払保険料 ÷ 2 + 2,500円 15,001円以上 一律 10,000円 1・2両方の場合合計金額 但し10,000円を超える場合は10,000円 * 保険期間10年以上かつ満期返礼金がありH18年末までに締結したものに限る。短期損害保険料控除は廃止。															
	平成21年度分より税額控除方式に改正 (下記「寄附金税額控除」参照)															
	同居特別530,000円															
	特別、寡夫 廃止 300,000円															
	同居特別障害者廃止 一般 110,000円～330,000円 老人 130,000円～380,000円 10,000円～330,000円															
	・同居特別障害者加算廃止 ・年少扶養控除 (16歳未満) 廃止															
	150,000円～430,000円 (合計所得金額25,000,000円超は0円)															
	課税総所得金額等が1,000万円以下 1.6% (県1.2%) 1,000万円超の部分 0.8% (県0.6%) ※証券投資信託によるものは控除なし															
	(1) 市民税・県民税合計課税所得金額が200万円以下でアとイのいずれか少ない額の5% (市3%・県2%) に相当する金額 ア 人的控除額の差(※1)の合計額 イ 市民税・県民税の合計課税所得金額 (2) 市民税・県民税合計課税所得金額が200万円超で {人的控除額の差の合計額 - (市民税・県民税の合計課税所得金額 - 200万円)} × 5% (市3%・県2%) この額が2,500円未満の場合は2,500円 ※1 人的控除額の差については73頁別表参照 ※2 令和3年度分から合計所得金額が2,500万円を超える場合は0円															
	基本控除額と特例控除額の合計額 ・基本控除額 (都道府県・市区町村、住所地の都道府県の共同募金会又は日本赤十字社に対する寄附金) (寄附金 - [※1] 5千円) × 6% (県4%) ・特例控除額 (都道府県・市区町村に対する寄附金) (寄附金 - [※1] 5千円) × (90% - [※2] 所得税の限界税率 (0～[※3] 40%)) × 3/5 (県2/5) ※1 平成24年度分からは2千円 ※2 平成26年度分からは所得税の限界税率に2.1%を加算した税率 ※3 平成28年度分からは45% ※4 令和元年6月1日以後に支出された寄附金について、総務大臣が一定の基準に適合する地方団体を特別控除の対象として指定 平成23年度分より控除対象となる寄附金に市が条例で指定した寄附金を追加 (基本控除額のみ)															
	1,350,000円 (給与収入2,044,000円未満)															
	合計所得金額が480,000円															
	給与所得 750,000円 給与所得以外 100,000円															

別表 給与所得控除・公的年金等控除の変遷

1 給与所得控除

年 度	収 入 金 額	給与所得控除（速算表）
平成26年度 ┆ 平成28年度	1,625,000円未満の場合 1,625,000円以上 1,800,000円以下 1,800,000円を超え 3,600,000円以下 3,600,000円を超え 6,600,000円以下 6,600,000円を超え10,000,000円以下 10,000,000円を超え15,000,000円以下 15,000,000円を超える場合	650,000円 収入金額×40%+ 収入金額×30%+ 180,000円 収入金額×20%+ 540,000円 収入金額×10%+1,200,000円 収入金額×5%+1,700,000円 2,450,000円
平成29年度	1,625,000円未満の場合 1,625,000円以上 1,800,000円以下 1,800,000円を超え 3,600,000円以下 3,600,000円を超え 6,600,000円以下 6,600,000円を超え10,000,000円以下 10,000,000円を超え12,000,000円以下 12,000,000円を超える場合	650,000円 収入金額×40%+ 収入金額×30%+ 180,000円 収入金額×20%+ 540,000円 収入金額×10%+1,200,000円 収入金額×5%+1,700,000円 2,300,000円
平成30年度 ┆ 令和2年度	1,625,000円未満の場合 1,625,000円以上 1,800,000円以下 1,800,000円を超え3,600,000円以下 3,600,000円を超え6,600,000円以下 6,600,000円を超え10,000,000円以下 10,000,000円を超える場合	650,000円 収入金額×40%+ 収入金額×30%+ 180,000円 収入金額×20%+ 540,000円 収入金額×10%+1,200,000円 2,200,000円
令和3年度	1,625,000円未満の場合 1,625,000円以上 1,800,000円以下 1,800,000円を超え3,600,000円以下 3,600,000円を超え6,600,000円以下 6,600,000円を超え8,500,000円以下 8,500,000円を超える場合	550,000円 収入金額×40%- 100,000円 収入金額×30%+ 80,000円 収入金額×20%+ 440,000円 収入金額×10%+1,100,000円 1,950,000円

※収入金額6,600,000円未満については、所得税法別表第5により所得金額を算出

2 公的年金等控除（老年者年金特別控除）

（昭和63年度まで 老年者年金特別控除 一律 780,000円）

年 度	受給者の年齢	その年中の公的年金等の収入金額（A）	公的年金等控除（速算表）
平成3年度 ┆ 平成17年度	65歳以上	2,600,000円未満の場合 2,600,000円以上 4,600,000円以下 4,600,000円を超え 8,200,000円以下 8,200,000円を超える場合	1,400,000円 (A)×25%+ 750,000円 (A)×15%+1,210,000円 (A)×5%+2,030,000円
	65歳未満	1,300,000円未満の場合 1,300,000円以上 4,100,000円以下 4,100,000円を超え 7,700,000円以下 7,700,000円を超える場合	700,000円 (A)×25%+ 375,000円 (A)×15%+ 785,000円 (A)×5%+1,555,000円
平成18年度 ┆ 令和2年度	65歳以上	3,300,000円未満の場合 3,300,000円以上 4,100,000円以下 4,100,000円を超え 7,700,000円以下 7,700,000円を超える場合	1,200,000円 (A)×25%+ 375,000円 (A)×15%+ 785,000円 (A)×5%+1,555,000円
	65歳未満	1,300,000円未満の場合 1,300,000円以上 4,100,000円以下 4,100,000円を超え 7,700,000円以下 7,700,000円を超える場合	700,000円 (A)×25%+ 375,000円 (A)×15%+ 785,000円 (A)×5%+1,555,000円
令和3年度	65歳以上	3,300,000円未満の場合 3,300,000円以上 4,100,000円以下 4,100,000円を超え 7,700,000円以下 7,700,000円を超え 10,000,000円以下 10,000,000円を超える場合	1,100,000円 (A)×25%+ 275,000円 (A)×15%+ 685,000円 (A)×5%+1,455,000円 1,955,000円
	65歳未満	1,300,000円未満の場合 1,300,000円以上 4,100,000円以下 4,100,000円を超え 7,700,000円以下 7,700,000円を超え 10,000,000円以下 10,000,000円を超える場合	600,000円 (A)×25%+ 275,000円 (A)×15%+ 685,000円 (A)×5%+1,455,000円 1,955,000円

※公的年金等に係る雑所得以外の所得に係る合計所得金額が1,000万円超2,000万円以下の場合是一律10万円、2,000万円超の場合是一律20万円公的年金等控除額が減算される

3 個人住民税と所得税の人的控除額の差

(単位：万円)

		個人住民税	所 得 税	人的控除額の差	
基 礎 控 除		15～43	16～48	5	
配偶者控除	一 般	11～33	13～38	2～ 5	
	老 人 (70 歳 以 上)	13～38	16～48	3～10	
配 偶 者 特 別 控 除	配偶者の合計所得金額が 48万円超 50万円未満	11～33	13～38	2～ 5	
	配偶者の合計所得金額が 50万円以上 55万円未満	11～33	12～36	1～ 3	
扶 養 控 除	一般 (16歳以上19歳未満、 23歳以上70歳未満)		33	38	5
	特定 (19歳以上23歳未満)		45	63	18
	老 人 (70歳以上)	同居老親等以外	38	48	10
		同 居 老 親 等	45	58	13
障 害 者 控 除	普 通		26	27	1
	特 別 障 害		30	40	10
	同 居 特 別 障 害 者		53	75	22
寡 婦 控 除		26	27	1	
ひとり親控除	ひ と り 親 母		30	35	5
	ひ と り 親 父		30	35	1
勤 労 学 生 控 除		26	27	1	

4 令和5年度税制一覧表

区分 税目	課税客體	納税義務者	賦課期日
市民税	個人 ○市内に住所を有する個人（均等割・所得割） ○市内に事務所、事業所又は家屋敷を有する個人で市内に住所を有しない者（均等割）		1月1日
	法人 ○市内に事務所又は事業所を有する法人（均等割・法人税割） ○市内に寮、宿泊所、クラブその他これらに類する施設を有する法人で市内に事務所又は事業所を有しないもの（均等割）		
固定資産税	○土地 ○家屋 ○償却資産	固定資産の所有者	1月1日
軽自動車税 種別割 ※令和元年10月1日より名称変更	○原動機付自転車 ○軽自動車 ○小型特殊自動車 ○二輪の小型自動車	原動機付自転車・軽自動車・小型特殊自動車・二輪の小型自動車の所有者	4月1日
市たばこ税	売り渡した製造たばこ	製造たばこの製造者、特定販売業者、卸売販売業者	
入湯税	鉱泉浴場における入湯行為	入湯客	
事業所税	事業所等において法人又は個人の行う事業	事業所等において事業を行う法人又は個人	
都市計画税	市街化区域内に所在する土地、家屋	左の地域内の土地、家屋の所有者	1月1日

課税標準及び税率	申告期限	納期																					
個人 ○均等割 3,500円 ○所得割 一律 6.0% 個人県民税 ○均等割 2,000円 ○所得割 一律 4.0%	個人 ○一般 3月15日 ○給与支払報告書 1月31日	個人 普通徴収 第1期 6月16日～6月30日 第2期 8月16日～8月31日 第3期 10月16日～10月31日 第4期 1月16日～1月31日																					
法人 ○均等割 <table border="1"> <thead> <tr> <th>従業者数</th> <th>50人超</th> <th>50人以下</th> </tr> </thead> <tbody> <tr> <td>資本金等の額</td> <td></td> <td></td> </tr> <tr> <td>1,000万円以下</td> <td>144,000円</td> <td>60,000円</td> </tr> <tr> <td>1,000万円超～1億円以下</td> <td>180,000円</td> <td>156,000円</td> </tr> <tr> <td>1億円超～10億円以下</td> <td>480,000円</td> <td>192,000円</td> </tr> <tr> <td>10億円超～50億円以下</td> <td>2,100,000円</td> <td>492,000円</td> </tr> <tr> <td>50億円超</td> <td>3,600,000円</td> <td>492,000円</td> </tr> </tbody> </table> 公共法人、公益法人等、人格のない社団等、一般社団法人、一般財団法人、資本金の額又は出資金の額を有しない法人（保険業法に規定する相互会社を除く） 60,000円 ○法人税割 ・資本金等の額が1億円を超える場合 8.4% ・資本金等の額が1億円以下で法人税額が1,000万円を超える場合 7.7% ・資本金等の額が1億円以下で法人税額が1,000万円以下の場合 7.1%	従業者数	50人超	50人以下	資本金等の額			1,000万円以下	144,000円	60,000円	1,000万円超～1億円以下	180,000円	156,000円	1億円超～10億円以下	480,000円	192,000円	10億円超～50億円以下	2,100,000円	492,000円	50億円超	3,600,000円	492,000円	法人 ○確定申告 事業年度終了の日の翌日から2か月以内 ○中間申告 事業年度開始の日以後6か月を経過した日から2か月以内	法人 申告期限と同じ
従業者数	50人超	50人以下																					
資本金等の額																							
1,000万円以下	144,000円	60,000円																					
1,000万円超～1億円以下	180,000円	156,000円																					
1億円超～10億円以下	480,000円	192,000円																					
10億円超～50億円以下	2,100,000円	492,000円																					
50億円超	3,600,000円	492,000円																					
○課税標準額の1.4% ○免税点 土地 30万円未満 償却資産 150万円未満 家屋 20万円未満	○償却資産 1月31日 ○住宅用地 1月31日	第1期 5月1日～5月31日 第2期 7月16日～7月31日 第3期 12月16日～12月28日 第4期 2月16日～2月29日																					
○原動機付自転車 ・50cc以下 2,000円 ・90cc以下 2,000円 ・125cc以下 2,400円 ・ミニカー 3,700円 ○軽自動車 <table border="1"> <thead> <tr> <th>初度検査年月</th> <th>～H22.3</th> <th>H22.4～H27.3</th> <th>H27.4～</th> </tr> </thead> <tbody> <tr> <td>三輪</td> <td>4,600円</td> <td>3,100円</td> <td>3,900円</td> </tr> <tr> <td rowspan="4">四輪以上</td> <td rowspan="2">乗用</td> <td>営業用 8,200円</td> <td>5,500円</td> </tr> <tr> <td>自家用 12,900円</td> <td>7,200円</td> </tr> <tr> <td rowspan="2">貨物</td> <td>営業用 4,500円</td> <td>3,000円</td> </tr> <tr> <td>自家用 6,000円</td> <td>4,000円</td> </tr> </tbody> </table> ・二輪のもの 3,600円 ・もっぱら雪上を走行するもの 3,600円 ○小型特殊自動車 ・農耕作業用 2,400円 ・その他のもの 5,900円 ○二輪の小型自動車 6,000円	初度検査年月	～H22.3	H22.4～H27.3	H27.4～	三輪	4,600円	3,100円	3,900円	四輪以上	乗用	営業用 8,200円	5,500円	自家用 12,900円	7,200円	貨物	営業用 4,500円	3,000円	自家用 6,000円	4,000円	○取得申告 所有者になった日から15日以内 ○廃車申告 所有者でなくなった日から30日以内	5月16日～5月31日		
初度検査年月	～H22.3	H22.4～H27.3	H27.4～																				
三輪	4,600円	3,100円	3,900円																				
四輪以上	乗用	営業用 8,200円	5,500円																				
		自家用 12,900円	7,200円																				
	貨物	営業用 4,500円	3,000円																				
		自家用 6,000円	4,000円																				
紙巻たばこ等 1,000本につき6,552円	翌月末日	申告期限と同じ																					
入湯客1人 { 1泊 150円 日帰り 100円	翌月15日	申告期限と同じ																					
○資産割 床面積1㎡につき600円 (免税点1,000㎡以下) ○従業者割 給与総額の0.25% (免税点100人以下)	○個人 翌年3月15日 ○法人 事業年度終了の日から2か月以内	申告期限と同じ																					
課税標準額の0.3%		固定資産税と同じ																					

5 税務事務電算処理状況

科	目	委託		内容		市電算		処理内容	
		入力資料	託	作成資料	入力資料	電	算	作成資料	
市民税	個人 (給与特別徴収)	給与支払報告書 確定申告書 市民税・県民税申告書 (年金支払報告書)		特徴税額決定・変更通知書 (特徴義務者用) (当初・随時) 特徴税額決定・変更通知書 (納税義務者用) (当初・随時) 特徴納入書 (当初・随時) 給報総括表	給与支払報告書 確定申告書 市民税・県民税申告書 (年金支払報告書)		特徴税額決定・変更通知書 (特徴義務者用) 特徴税額決定・変更通知書 (納税義務者用) 給報総括表、調定簿 地方税法第294条第3項による通知書 扶養親族調査票、返送書・回答書 各種リスト		
		給与支払報告書 確定申告書 市民税・県民税申告書 (年金支払報告書)		納税通知書 (当初・随時)	給与支払報告書 確定申告書 市民税・県民税申告書 (年金支払報告書)		課税台帳 課税状況等の調べ 決議書 給報総括表 調定簿 申告催告書 各種リスト		
		年金支払報告書		納税通知書 (当初・随時)	年金支払報告書		受給者原簿 年金特徴決定通知書 年金特徴停止通知書 調定簿 各種リスト		

市民税	法人		法人市税申告書	調定額集計表 法人税割額集計表 均等割調定額内訳表 外税租税控除額内訳表 歳出還付内訳表 業種別法人税割額集計表 調定額内訳表 法人税割調定額順位表 法人市税更正（決定）通知書 市民税（法人）減免決定通知書 課税状況等の調基礎情報 交付税資料
固定資産税 都市計画税	土地家屋	CD-R （土地・家屋情報）	納税通知書（当初）	共有者台帳・課税台帳（システム） 納税通知書（更正分） 土地・家屋名寄帳、共有分割明細書 価格決定・税額変更通知書 更正処理済一覧表、土地・家屋評価調査 土地・家屋価格等縦覧帳簿 各種集計表、各種統計資料 各種チェックリスト
			償却資産申告書 種類別明細書（増減） 申告・課税データ	土地・家屋課税情報 共有者情報
	償却資産		DVD （償却資産申告書データ） 納税通知書（当初） 償却資産申告書（当初）	納税通知書（更正分） 課税統計資料 各種統計資料 税額変更通知書・決議書 義務者・税理士索引簿 各種チェックリスト

科 目	委 託 内 容		市 電 算 処 理 内 容	
	入 力 資 料	作 成 資 料	入 力 資 料	作 成 資 料
軽自動車税種別割	軽自動車税(種別割)申告書(報告書)(四輪・二輪)	納税通知書(当初)	軽自動車税(種別割)申告書(報告)書兼標識交付申請書(原付・小特) 軽自動車税(種別割)廃車申告書兼標識返納書(原付・小特)	課税台帳(当初、臨時) 税額変更通知書 未廃車車両リスト 廃車車両リスト 所有者リスト(法人) 所有者死亡リスト 住所変更手続について 所有者転出リスト 調定表 軽自動車税種別割に関する調べ 件数リスト
事業所税			事業所税申告書	調定表 調定内訳表 業種別一覧表 高額納税者一覧表 課税状況等の調べ
収 納 事 務			市税口座振替依頼書 窓口納付、コンビニ納付、MPN納付等の納付データ 還付口座指定届 催告、執行停止及び不納欠損情報	公金収納BPO用口座振替データ 全収納データ 収入日計表・月計表 消込エラーリスト 還付充当リスト 過誤納金整理票 督促状・催告書 公金収納BPO用督促・催告データ 各種統計資料 ほか

※個人住民税(給与支払報告書等)、法人市民税、事業所税、固定資産税(償却資産)について、平成21年12月14日から地方税ポータルシステム(eLTAX)を利用した電子申告・各種届出の受付を開始。また、平成23年1月から所得税の申告書をデータ化し、同システムを經由して賦課システムに課税資料として取り込む国税連携が開始された。

※収納事務において平成25年4月から公金収納BPO(ビジネス・プロセス・アウトソーシング)を導入し、個人住民税(普通徴収)、固定資産税・都市計画課税業務において、インタネット・モバイルバンキング、ペイジー対応ATM及びコンビニエンスストアでの納付が可能になった。

※市税課税業務において、令和2年度からRPA(ロボティック・プロセス・オートメーション)の利用を開始した。

※収納事務において、令和3年4月から、PayPay・LINEPayによるバーコード決済の利用を開始した。

※収納事務において、税制改正に伴い令和5年4月から、固定資産税・都市計画税(償却資産含む)、軽自動車税(種別割)の納付書に二次元バーコードを印字し、各種

6 税務機構及び職員数

(令和5.4.1現在)

部	課	担当									計	事務分掌
			課長	主幹	補佐	専門員	係長	主査	主事	主事補		
財 政 部 (部長1)	市 民 税 課	税制・法人担当	1	1	5		1	5	6		12	(1) 課の庶務に関する事。 (2) 公印の管守に関する事。 (3) 税務事務運営の企画、調整及び総括に関する事。 (4) 税の調定及び統計の総括に関する事。 (5) 国及び県税の交付金に関する事。 (6) 税務窓口研修に関する事。 (7) 法人の市民税の賦課に関する事。 (8) 法人の市民税の調査に関する事。 (9) 法人の市民税及び事業所税の申告指導に関する事。 (10) 事業所税の賦課及び調査に関する事。 (11) 諸税の賦課に関する事。 (12) 諸税の調査に関する事。 (13) 道路運送車両法による臨時運行に関する事。 (14) 諸証明に関する事。
		個人担当1班					1	2	3		6	(1) 普通徴収にかかる個人の市民税及び県民税の賦課に関する事。 (2) 個人の市民税及び県民税に係る所得の調査に関する事。 (3) 個人の市民税及び県民税の申告指導に関する事。
		個人担当2班					1	1	5		7	
		個人担当3班						4	4		8	(1) 特別徴収に係る個人の市民税及び県民税の賦課に関する事。 (2) 個人の市民税及び県民税に係る所得のうち給与及び退職所得の調査に関する事。
小計			1	1	5		3	12	18		40	

部	課	担当									計	事務分掌
			課長	主幹	補佐	専門員	係長	主査	主事	主事補		
財政部	資産課	台帳管理担当					4	4	3		11	(1) 課の庶務に関する事 (2) 公印の管守に関する事 (3) 国有資産等所在市町村交付金に関する事 (4) 調定及び統計に関する事 (5) 土地、家屋課税台帳等の整備保管に関する事 (6) 賦課に関する事 (7) 納税管理人に関する事 (8) 諸証明に関する事
		土地評価担当					2	6	4		12	(1) 固定資産の評価に関する事 (2) 賦課に関する事 (3) 地籍図の整備保管に関する事 (4) 特別土地保有税に関する事
		家屋評価担当	1	1	3		4	7	8		19	(1) 固定資産の評価に関する事 (2) 賦課に関する事
		償却資産担当					3	1	1		5	(1) 固定資産の評価に関する事 (2) 賦課に関する事 (3) 償却資産課税台帳の整備保管に関する事
小計			1	1	3		13	18	16		52	

部	課	担当									事務分掌	
			課長	主幹	補佐	専門員	係長	主査	主事	主事補		計
財 政 部	収 入	収納管理担当	1		2 (特別滞納整理室を含む)		3	2	4		9	(1) 課の庶務に関する事。 (2) 公印の管守に関する事。 (3) 県民税の納付に関する事。 (4) 統計に関する事。 (5) 徴収原簿の整理保管に関する事。 (6) 督促状の発付に関する事。 (7) 市税の収入整理に関する事。 (8) 過誤納金の還付及び充当に関する事。 (9) 滞納繰越事務に関する事。 (10) 納税証明に関する事。
		徴収総務担当				1	1		4		6	(1) 滞納処分と強制執行との調整手続きに関する事。 (2) 異議申立ての処理に関する事。 (3) 徴税関係機関との連絡調整に関する事。 (4) 市税の徴収嘱託及び受託に関する事。 (5) 市税の滞納整理に関する事。 (6) 市税の滞納処分に関する事。
	納	徴収担当1班					2	4	2		8	(1) 市税の滞納整理に関する事。 (2) 市税の滞納処分に関する事。
	課	徴収担当2班				1	1	2	2		6	
	特別滞納整理室					1	1	1	1		4	(1) 徴収困難な市税の滞納整理に関する事。 (2) 公売に関する事。
	派遣	1								1		2
小	計		2		2	3	8	9	14		38	
合	計		4	2	10	3	24	39	48		130	

7 税務職員年齢別調

(令和5.4.1現在)

課名	年齢		年齢										平均年齢
	20歳以下	21～25	26～30	31～35	36～40	41～45	46～50	51～55	56歳以上	計			
市民税課	0	5	10	7	6	1	3	3	3	5	40	37.2	
資産税課	0	8	7	6	3	5	7	13	3	3	52	40.9	
収納課	0	6	4	6	2	2	3	10	5	5	38	41.2	
支所等	0	0	0	2	2	7	8	30	10	10	59	50.2	
計	0	19	21	21	13	15	21	56	23	189	42.4		

嘱託・臨時を除く

8 職員の税務事務経験年数の状況

(令和5.4.1現在)

係名	税務経験年数(通算)						合計
	1年未満	1～2年	2～3年	3～5年	5年以上		
市民税課	6人	8人	3人	9人	14人	40人	
資産税課	14	10	12	10	6	52	
収納課	5	3	6	8	16	38	

令和 5 年度

市 税 概 要

編 集 長野市財政部市民税課
資産税課
収 納 課

発 行 長野市財政部市民税課
〒380-8512 長野市大字鶴賀緑町1613番地
TEL 026-226-4911(代)

発行年月 令和 5 年 10 月
