

# 「戸隠地区の公共施設を考える」 市民ワークショップ ～第1回～

2018年6月10日

主催：長野市（公共施設マネジメント推進課・戸隠支所）  
協力：戸隠地区住民自治協議会  
開催支援：日本管財(株)（一財）長野経済研究所  
信州大学工学部建築学科

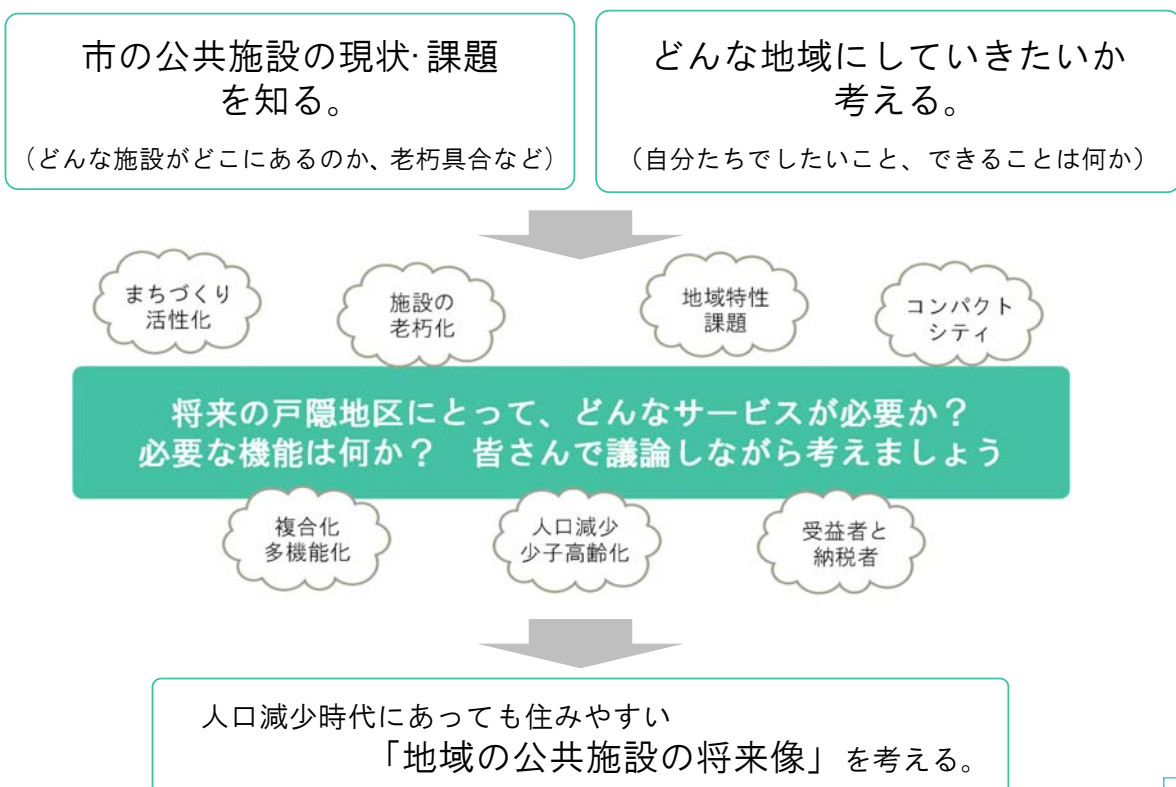
オリエンテーション

## ワークショップ全体の流れ

	時間	内容	場所
第1回 ワークショップ	6月10日（日） 14：00～16：00	オリエンテーション グループワーク 将来どんな地区にしていきたいかを考える。	戸隠支所 2階会議室
第2回 ワークショップ	7月8日（日） 14：00～16：00	グループワーク 戸隠の公共施設の課題と、その解決方法を考える。	戸隠支所 2階会議室
第3回 ワークショップ	8月19日（日） 14：00～16：00	グループワーク 戸隠の公共施設の将来像を考える。	戸隠支所 2階会議室

※グループ検討の内容は、状況によって変更する場合があります。

# ワークショップの進めかた



# 今日のスケジュール

時間	内容	詳細
14:00-14:20	あいさつ オリエンテーション	主催者 長野市総務部長あいさつ 住民自治協議会あいさつ ワークショップの進め方
14:20-14:35	長野市の公共施設について	長野市の公共施設の現状は？ 公共施設マネジメントの方針は？
14:35-14:45	公共施設の視察報告	信州大学より施設視察の報告
14:45-14:55	自己紹介・役割分担決め	グループ内での自己紹介と、役割分担決め リーダー（司会1名）、サブリーダー（記録1名）
14:55-15:40	グループワーク	<テーマ> 将来どんな地区にしていきたいかを考える。
15:40-15:55	各グループからの発表	1グループ3分で発表
15:55-16:00	まとめ・アンケート記入	第1回のまとめと、第2回以降の進め方

## ワークショップでの約束

---

1. 思いついたらすぐ発言しよう
2. 他人のアイデアを否定しない
3. みんなで振り返る時間を大切にしよう
4. 自由な発想でアイデアを考えよう

## 自己紹介・役割分担決め

- グループ内で自己紹介を行う
- グループ内で役割分担として、  
リーダー（司会）1名、サブリーダー（記録）1名  
を決める

## グループワーク テーマ①

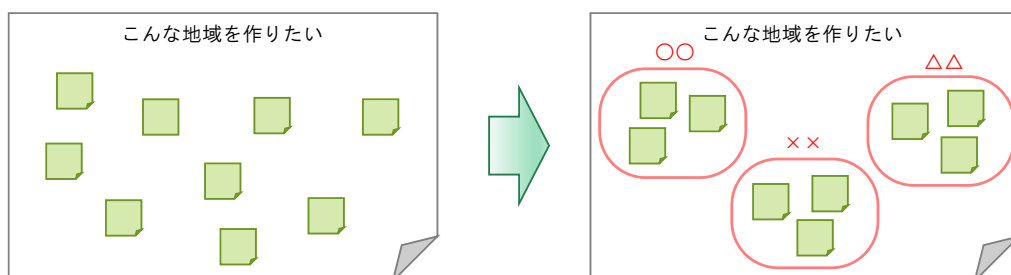
# 地区の将来、 こんな戸隠を作りたい



6

## 検討のポイント

- ① 自分の意見をできるだけ多く付箋に書き出す
- ② 付箋1枚につき1つの意見を書く
- ③ 同じようなアイデアをグループにする



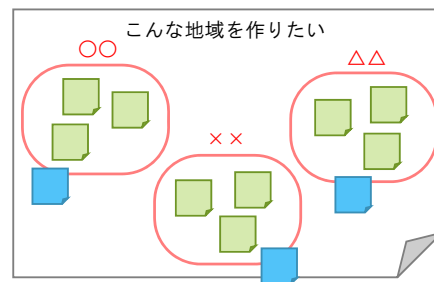
7

## グループワーク テーマ②

# 将来の戸隠のために 必要な施設はなんだろう？

〇〇するために  
こんな場所が  
必要

この施設なら  
〇〇ができる  
かもしれない



8

## グループワークの結果発表

- ① 1グループ3分で発表
- ② 出された意見は、どのようにグループ分けできましたか？
- ③ 必要な施設はどんなものがありましたか？

9

「戸隠地区の公共施設を考える」  
市民ワークショップ  
第1回

まとめ

---

10

本日はありがとうございました。

次回の開催は、  
7月8日（日）14：00～  
戸隠支所  
です。

※ 最後に、アンケートのご記入をお願いします。 ※

---

11