

**보 존 판**  
 개정판이 나올 때까지  
 소중하게 활용해 주십시오.

# 자원물과 쓰레기의 배출방법

## 쓰레기 배출 3가지 기본 룰

- 1 이 책자에 나와 있는 방법으로 **분리**
- 2 수집 **당일 아침 8시 까지** 지구에서 정해진 규칙로
- 3 **정해진 수집소로 배출**합니다!

수집소는 각 지구에서 청소와 관리를 하고 있습니다.  
 정해진 장소 이외의 수집소에는 쓰레기나 자원물을 배출하지 마십시오.  
 ※대설 등의 악천후로 인해 수집이 불가능한 경우도 있습니다.



쓰레기의 감량과 재활용에 협력을!!

실천합시다!

**Reduce** ★감량! 물건을 아껴 쓰고 불필요한 쇼핑은 삼갑시다!

---

**Reuse** ★재사용! 버리기 전에 지혜와 연구를 하여 재사용·재이용합시다!

---

**Recycle** ★재활용! 자원으로 재생 이용할 수 있는 것은 정확하게 분리합시다!

### 집단 자원회수

- PTA 나 육성회 등의 단체가 집단 자원회수를 실시하고 있는 지구도 있으므로, 많은 협조를 바랍니다.
- 상시 자원물을 반입할 수 있는 '리사이클 하우스' 를 설치해 놓고 있는 지구나 단체도 있습니다.



⚠ 회수하는 품목과 시간·방법 등은 단체에 따라 다르므로, 직원 등에게 확인하시기 바랍니다.

룰을 준수하고 효율적으로 활용합시다

쓰레기 배출 규칙 · 유료제도 ▶ P1~2

수집소에서 수집하는 것	자원물	플라스틱제 용기포장 ▶ P3~4
		종이 ▶ P5
		캔·페트병 ▶ P6
		병·건전지 ▶ P7
		나뭇가지·나뭇잎 등 ▶ P8
	자연 쓰레기 ▶ P9	
	불연 쓰레기 ▶ P10	

수집소 이외에서 수집  
 선데이 리사이클  
 형광등의 거점 회수  
 소형 가전의 거점 회수  
 ▶ P11~12

쓰레기를 직접 가져오는 경우  
 시에서는 취급할 수 없는 것  
 ▶ P13~14

시에서 처리할 수 없는 것

메이커가 회수·처리	가전제품 재활용 ▶ P15
	컴퓨터 재활용 이륜차 재활용 ▶ P16

챌린지 '식품로스' 저감·음식물쓰레기 감량  
 음식물쓰레기 자가처리 구입 보조제도  
 ▶ P17

쓰레기 분리사전 ▶ P18~22

◎사업소 쓰레기  
 사업소에서 나오는 쓰레기는 나가노 환경 에너지센터·나가노시 자원재생센터로 스스로 반입하거나 (받아들여지지 않는 것도 있습니다) 허가업자에게 처리를 위탁하여 주십시오. 지구의 수집소는 가정에서 배출되는 쓰레기 전용입니다. 사업소에서 배출되는 쓰레기는 수집소에 배출할 수 없습니다.










## 쓰레기 배출 규칙


- 이 책자에 나와 있는 방법으로 쓰레기 · 자원 물을 분리합니다.
- '나가노시 가정용 자원물 · 쓰레기 수집 캘린더'에서 수집일을 확인하여 **수집 당일 아침 8시까지** 지구에서 정해진 **수집소**로 배출합니다.
- 시의 허가를 받은 소매점에서 **지정봉투, 대형쓰레기 스티커**를 구입하십시오
- 캔 · 병 · 페트병 · 건전지는 수집소에 있는 그물망이나 컨테이너에 넣습니다.
  - ①가연쓰레기 ②불연쓰레기 ③플라스틱제 용기포장 ④종이 ⑤캔 ⑥병 · 건전지 ⑦페트병 ⑧나뭇가지·나뭇잎 등 8개 품목으로 분리하여 주십시오.
  - 수집소는 지구임원, 거주하는 아파트 등의 관리자, 근처에 있는 분들에게 물어 보십시오.
  - 가연쓰레기, 불연쓰레기, 플라스틱제 용기포장은 지정 봉투가 있습니다.  
가연쓰레기 불연쓰레기는 봉투의 대금에 쓰레기 처리 수수료가 포함되어 있습니다.
  - 지정봉투에 들어가지 않는 가연쓰레기 불연쓰레기에는 대형쓰레기 스티커를 붙여 주십시오.  
(크기제한 있음)
  - 규칙을 위반한 경우에는 수집하지 않습니다.

## ● 가정 쓰레기의 유료화

~2009년 10월 1일부터 가정 쓰레기 처리 수수료가 유료화되었습니다~

나가노시에서는 '쓰레기 감량 추진', '철저한 분리와 재활용 촉진', '배출량에 따른 공평한 부담'을 목적으로, 가정 쓰레기 처리 수수료의 유료화 제도를 도입합니다. '가연 쓰레기'와 '불연 쓰레기'는 지정봉투나 대형쓰레기 스티커를 구입하실 때 시민 여러분께서 쓰레기 처리비용의 일부를 부담 하셔야 합니다. 자원물 (플라스틱제 용기포장 · 종이 · 캔 · 병 · 페트병 등) 에 대해서는 쓰레기 처리 수수료가 부과 되지 않습니다. 자원물을 철저히 분리해 주시기 바랍니다.


구분		쓰레기 처리 수수료가 부과됩니다 <<유료>>						쓰레기 처리 수수료가 부과되지 않습니다	
		가연 쓰레기				불연 쓰레기		플라스틱제 용기포장	
지정봉투	봉투의 종류 · 크기								
	수수료 (1ℓ당 1엔)	40 엔 / 매	30 엔 / 매	20 엔 / 매	10 엔 / 매	30 엔 / 매	20 엔 / 매	수수료가 부과되지 않습니다	
	판매가격 (1 세트의 가격) 1 세트 = 10매입 '봉투 대금' 은 판매점에 따라 다릅니다.	'봉투 대금' + 쓰레기 처리 수수료 400 엔	'봉투 대금' + 쓰레기 처리 수수료 300 엔	'봉투 대금' + 쓰레기 처리 수수료 200 엔	'봉투 대금' + 쓰레기 처리 수수료 100 엔	'봉투 대금' + 쓰레기 처리 수수료 300 엔	'봉투 대금' + 쓰레기 처리 수수료 200 엔	'봉투 대금' 만	
대형쓰레기 스티커	스티커의 종류	가연 쓰레기 불연 쓰레기 공통				 가연 쓰레기 · 불연 쓰레기로 지정봉투에 들어가지 않는 대형 쓰레기 1 개당 1 매를 붙이십시오.		대형 쓰레기 스티커는 필요 없음	
	판매가격	1 매 40 엔 (= 쓰레기 처리 수수료) 1 매 단위로 판매합니다						플라스틱제 용기포장으로 지정봉투에 들어가지 않는 부피가 큰 것은 대형쓰레기 스티커를 붙이지 말고 그대로 배출하십시오.	

- 지정봉투와 스티커 모두 시의 허가를 받은 소매점<소매허가사업자 (슈퍼마켓, 드럭스토어, 홈센터 등)>에서 판매합니다. 구입 시에 지불하시는 '쓰레기 처리 수수료'는 소매 허가 사업자를 통해 시에 납부됩니다.
- 2009년 9월 30일까지 무료로 배포된 대형쓰레기 스티커  는 현재 사용할 수 없습니다. 옛 대형쓰레기 스티커는 본청, 출장소의 창구에서 회수하고 있습니다.

## ● 옛날 지정봉투(가연 쓰레기용과 불연 쓰레기용)에 대하여


옛 지정봉투가 남아 있을 경우, 봉투의 크기에 맞는 수수료 납부필 스티커를 구입하여붙이면 사용할 수 있습니다.

옛날 지정봉투




'봉투 대금' 만 지불 완료

수수료 납부필 스티커  
(가연 쓰레기 · 불연 쓰레기 공통)



대 봉투용 1 매 30 엔



소 봉투용 1 매 20 엔

판매가격 = 쓰레기 처리 수수료

※수수료 납부필 스티커는 시의 허가를 받은 소매점(소매허가사업자)에서 판매합니다.  
수수료 납부필 스티커 2장을 붙이면 대형 쓰레기 스티커로 사용할 수 있습니다.

● 플라스틱제 용기포장용 지정봉투는 수수료 납부필 스티커를 붙이지 않고 그대로 사용할 수 있습니다.

## ● 쓰레기 처리 수수료 감면에 대하여

가정용 쓰레기 처리 수수료의 감면 제도로써 '가연쓰레기 지정봉투'를 무료 교부합니다.  
쓰레기 처리 수수료의 감면의 안내에 대해서는 아래와 같습니다.

구분대상		내 용														
가정용	신청 대상	<p style="text-align: center;">○ 시내에 주소를 둔 3 세 미만의 영유아</p> <p>※시설 등에 입소하여 '가정쓰레기로 수집소에 버리지 않는 경우'는 대상이 되지 않습니다.</p>														
	신청 수수료	<p>·가연 쓰레기 대 30ℓ 봉투 30 매 / 년 (3 년간 최고 90 매 )</p> <p>※출생 이외의 요인에 의해 교부 대상이 되는 대상자에 대해서는 교부 요건을 채운 시점(주민등록시 등)의 월령에 따른 매수를 교부합니다.</p>														
영유아	교부 방법	<p>·시민창구과 또는 각 지소에 출생신고⇒창구에서 90매(3년분)를 일괄로 드립니다.</p> <p>·타 시·정·촌 또는 경비원실에 출생신고⇒ 후일 자택으로 90매(3년분)를 일괄 배송합니다.</p> <p>·전입신고⇒ 후일 자택에 월령에 따른 매수를 일괄 배송합니다.</p> <p>·아동 양호시설 등으로부터 퇴소(전거신고)⇒ 후일 자택에 월령에 따른 매수를 일괄 배송합니다.</p> <p>※아동 양호 시설 등에서 퇴소, 퇴원한 경우만 생활환경과 (TEL 026-224-5035) 로 연락해 주십시오.</p>														
	신청 금액	<p style="text-align: center;">○ 시내에 주소를 두고 '중이거저귀를 항상 사용하는 사람' 또는 '재택 복막투석 등을 실시하여 다량의 의료폐기물을 배출하는 사람'으로 아래의 어느 하나에 해당하는 분</p> <ul style="list-style-type: none"> <li>·개호보험의 요개호 또는 요지원의 인정을 받은 사람</li> <li>·신체장애자수첩 또는 요육수첩 교부를 받은 사람</li> <li>·의사 등이 발행한 중이거저귀 또는 재택 의료용구의 사용을 증명하는 서류를 교부받으신 분</li> </ul> <p>※시설의 입소 등으로 인해 '가정쓰레기로 쓰레기 수집소에 버리지 않는 경우'는 대상이 되지 않습니다. (시설에 따라 가정쓰레기로 배출 가능한 시설도 있으므로 입소 시에 확인하십시오.)</p> <p>※중이거저귀는 재활용팬트, 소변 패드 등을 포함하지만 외출 시만 사용하거나 일시적으로 사용하는 경우는 대상이 되지 않습니다.</p> <p>※'재택 복막 투석' 등에 따르는 다량의 의료 폐기물을 배출하는 사람'이란 의료 폐기물 등을 1년간 가연 쓰레기 대형 30ℓ 지정 봉투로 20매 정도를 가정 쓰레기로 버리는 사람이 기준이 됩니다.</p>														
중이거저귀 사용자 · 재택 복막투석 실시자 등	신청 금액	<table border="1" style="width: 100%; border-collapse: collapse;"> <thead> <tr> <th rowspan="2"></th> <th colspan="2" style="text-align: center;">연간 교부 매수</th> <th rowspan="2"></th> </tr> <tr> <th style="text-align: center;">가연 쓰레기 대 30ℓ 봉투</th> <th style="text-align: center;">가연 쓰레기 소 20ℓ 봉투</th> </tr> </thead> <tbody> <tr> <td>중이거저귀 상시 사용자</td> <td style="text-align: center;">60매/년</td> <td style="text-align: center;">90매/년</td> <td>※신청 시에 '대 30리터 봉투' 또는 '소 20리터 봉투' 중 하나의 용량을 선택하십시오.</td> </tr> <tr> <td>다량의 의료 폐기물</td> <td style="text-align: center;">20매/년</td> <td style="text-align: center;">30매/년</td> <td>※연도 도중에 신청하는 경우에는 신청 월에 따라서 교부 매수가 다릅니다.</td> </tr> </tbody> </table>		연간 교부 매수			가연 쓰레기 대 30ℓ 봉투	가연 쓰레기 소 20ℓ 봉투	중이거저귀 상시 사용자	60매/년	90매/년	※신청 시에 '대 30리터 봉투' 또는 '소 20리터 봉투' 중 하나의 용량을 선택하십시오.	다량의 의료 폐기물	20매/년	30매/년	※연도 도중에 신청하는 경우에는 신청 월에 따라서 교부 매수가 다릅니다.
		연간 교부 매수														
		가연 쓰레기 대 30ℓ 봉투	가연 쓰레기 소 20ℓ 봉투													
중이거저귀 상시 사용자	60매/년	90매/년	※신청 시에 '대 30리터 봉투' 또는 '소 20리터 봉투' 중 하나의 용량을 선택하십시오.													
다량의 의료 폐기물	20매/년	30매/년	※연도 도중에 신청하는 경우에는 신청 월에 따라서 교부 매수가 다릅니다.													
교부 방법	<p>첫 회 신청 시에는 이하의 ①~③을 지참해 주십시오. 신청내용을 확인한 후 원칙적으로 창구에서 지정봉투를 교부합니다. (대리인의 신청 가능. 토요일, 공휴일 제외)</p> <p>《신청 장소》 생활환경과 (제 2청사 3층) 각 지소</p> <p>《지참하실 것》</p> <p>①개호보험증, 신체장애자수첩, 요육수첩 중 소지하고 있는 것 모두</p> <p>②중이거저귀 또는 재택 의료용구 사용을 확인할 수 있는 것</p> <p>【중이거저귀 상시 사용자】 예: 영수증 (신청일로부터 6개월 이내의 것), 의사 등이 발행한 사용을 증명하는 서류(유효기간의 기재가 있는 경우 주의하십시오)</p> <p>【다량의 의료폐기물 배출자】 예: 의료기간 등의 공적 증명서 (유효기간의 기재가 있는 경우에는 주의하십시오)</p> <p>③신청하러 오시는 분의 인감(인감이 없는 경우에는 신분증명서 등으로 본인 확인)</p> <p>※'항상 다량 폐기되는 의료폐기물'이 있는 경우에는 의료폐기물의 내용에 대하여 신청서에 기입해 주십시오. 다량 폐기의 실정 확인을 위해서 대상자의 신체 상황을 묻거나 상황에 따라서는 의사의 진단서 또는, 대상자의 상황진술서의 제출을 요구하는 일이 있습니다.</p> <p>※이후의 연도 분에 대해서는 신청내용에 근거해 연도 말에 다음 해 연도 분을 신청 배송처로 배송합니다. (원칙적으로 신청 불필요)</p> <p>※변경신청은 수시로 접수합니다만 용량 · 배송처의 변경은 다음 연도 분부터 반영됩니다. (신청 필요)</p> <p>※장기 입원이나 시설 입소 등으로 인해 대상자가 요건에 해당되지 않게 되었을 경우에는 생활환경과 (TEL 026-224-5035) 로 연락하십시오. 이미 교부한 지정 봉투의 미사용 분은 반환해야 할 경우가 있습니다.</p>															

※생활 보호 또는 생활 지원 급부 세대도 쓰레기 처리 수수료의 감면 대상이 됩니다. 교부의 자세한 것은 생활지원과 (TEL 026-224-7529)에 문의하십시오. 시설 입소 등으로 '가정쓰레기를 쓰레기 수집소에 배출하지 않는 경우'는 대상이 되지 않습니다.

플라스틱제 용기포장

캘린더에 **プラ** 마크가 표시되어 있는 날에

매주 1회 수집



이 마크가 분리 표시!

지정봉투에 넣어 수집소에 배출하십시오.  
 봉투에 들어가지 않는 대형 쓰레기는 끈으로 묶어 그대로 배출하십시오. (대형 쓰레기 스티커는 필요 없습니다)  
 ※지정봉투는 지정봉투 소매 허가 점포(슈퍼마켓, 드럭스토어, 홈센터 등)에서 구입하십시오.  
 크기의 기준: **1m x 50cm x 50cm** 정도까지

상품을 넣어두었던 것(용기)이나  
 상품을 포장했던 것(포장)으로  
 플라스틱제인 것이 대상입니다.

● 병류

내용물이 든 상태로 배출하지 마세요!  
 → 병 뚜껑이나 펌프 부분은 제거한 상태로



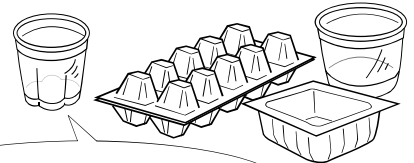
- 양념 · 국물 · 유산균 음료 등의 용기
- 세제 · 샴푸 · 린스 · 크림 등의 용기
- 구강청정제 · 안약 등의 용기

● 뚜껑류



- 플라스틱 병 · 페트병 · 병 등의 플라스틱제 뚜껑

● 컵·팩류

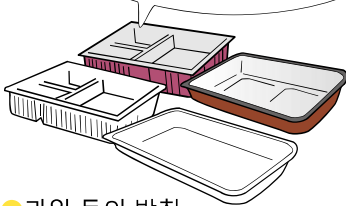


물품에 따라서는 '종이'도 있기 때문에 플라스틱 마크를 잘 확인하십시오.

- 컵라면 · 푸딩 · 인스턴트식품 · 편의점 도시락 등의 용기
- 계란 팩 · 미니 젤리 등의 팩
- 약 · 화장품 · 일용품 등의 케이스
- 칫솔 등의 팩

● 받침류

식품 받침에 씌워져 있는 랩 등에 붙어 있는 라벨이 벗겨지지 않는 경우에는 그대로 배출



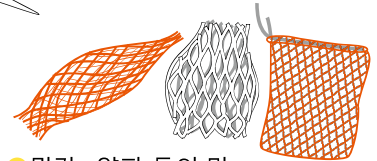
- 과일 등의 받침
  - 반찬 · 과자 등의 받침
  - 신선식품 등의 받침
- (가능한 한 슈퍼마켓 등의 점포로 회수)

● 폴리에틸렌 봉지·랩류



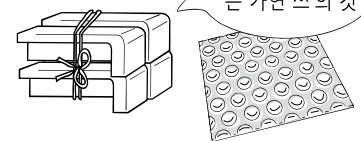
- 야채 · 국수 · 빵 등의 봉지
- 신선식품 등의 랩
- 컵라면 · 헤어 스프레이 등의 얇은 외부 필름
- 인스턴트식품 · 냉동식품 등의 봉지
- 사탕 · 과자 등의 포장지
- 쇼핑봉투 · 의류 봉지 · 화장실 휴지를 포장한 봉지

● 망·그물류



- 밀감 · 양파 등의 망
- 사과 · 복숭아 등을 포장한 발포 스티로폼제 포장 망

● 완충재류

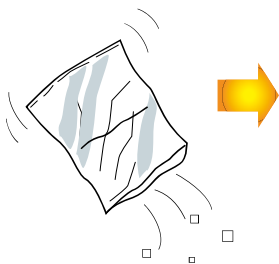


- 알갱이 모양 레기 은 가연쓰의것
- 가전제품 등을 보호한 발포 스티로폼
- 플라스틱제 쿠션재

**주의!** 단단한 플라스틱 제품(상품 자체)은 불연쓰레기입니다.

부드러운 플라스틱 제품(상품 자체)은 가연쓰레기입니다. (9, 10페이지 참조)  
 지정봉투 이외의 봉투나 골판지 박스 등에 넣은 것은 수집하지 않습니다.

① 내용물을 완전히 사용하고



② 안의 오물을 제거한 후 (가볍게 씻거나 닦아낸다)



③ 지정봉투에 넣어 수집소에 배출 (가연 쓰레기와 구분해 둘 것)



**주의**


쇼핑봉투에 플라스틱을 넣은 채로 배출하지 마세요!  
 (재활용에 지장이 있습니다)

### 오물을 제거하는 기준

'1~2 주간 뒤도 냄새가 나지 않을 정도' 를 기준으로

- ※ 가볍게 헹구거나 종이로 닦아내십시오.
- ※ 오물이 적은 것은 그대로 배출해도 됩니다.
- ※ 오물이 잘 제거되지 않는 것 (세제나 물이 다량 필요한 것)은 가연 쓰레기로 배출.

오염이 심한 것이나 대상이 아닌 것이 들어 있으면 재활용이 불가능합니다.



물기는 제거해 주십시오.



### 대상이 되지 않는 것

대상 이 아 닌 것	부드러운 플라스틱 및 테이프류	비닐 호스, 비닐 끈, 빨대, 욕실용 매트, 카세트 테이프, 비디오 테이프 등	가연 쓰레기로 (테이프류는 불연 쓰레기를 파쇄하는 기계에 얹히므로, 가연 쓰레기로 처리)
	단단한 플라스틱	세면기, 양동이, 화분, 플랜터, 칫솔, 면도기, 빨래집게, CD, MD, 플로피디스크, 플라스틱 식기, 수저, 대발, 플라스틱제 완구, 플라스틱 모형, 볼펜 등	불연 쓰레기로
	플라스틱제가 아닌 것	종이 컵라면 용기, 종이컵, 종이 요구르트 용기 등	가연 쓰레기로
페트병	♻️ 마크가 있는 플라스틱 병	음료·주류·간장·간장 가공품·미림과 같은 조미료·오일 타입이 아닌 드레싱 등의 플라스틱 병	페트병으로
가연 쓰레기 로 분류 되는 것	오물이 잘 제거되지 않는 것	식용유 병, 레토르트식품 봉지, 소스 용기, 튜브류 (마요네즈·케첩·고추냉이·치약 등의 튜브) 등	가연 쓰레기로 단, 오물이 제거되면 플라스틱으로 분류됩니다
	오염된 상태의 것	오염된 상태의 컵라면 용기, 오염된 상태의 편의점 도시락 용기, 오염된 상태의 식품 받침 등	가연 쓰레기로
	재택 의료용 백류	수액 (링거) 백, 유동식 백 등	가연 쓰레기로 (위생상의 이유에서 가연 쓰레기로 처리) 주사바늘은 처방된 의료기관에

### 원 포인트

하 나

플라스틱제 용기포장에 붙어 있는 라벨 스티커가 잘 벗겨지지 않는 경우에는 그대로 배출해도 됩니다. (식품 포장용 랩에 붙어 있는 라벨 등)

들

플라스틱 마크 부근에 'PP' 나 'PE' 나 'PET' 등의 조그만 알파벳이 표시되어 있는 경우가 있습니다. 이것은 플라스틱의 소재를 나타내는 기호로, 분리할 때는 직접 관계가 없습니다. 분리는 플라스틱 마크로 판단하십시오.

### 자원이 변해가는 모습

플라스틱제 용기포장



압축포장 시설

수작업 선별에 의해 대상이 아닌 것 등을 제거하고 있습니다.

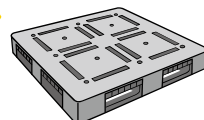


재상품화 사업자

재활용

팔레트 등으로 재생됩니다.

▼팔레트 : 창고에 짐을 싣거나 운반하는 대형 짐받침




● **종이** . . . . . 캘린더에 **紙** (종이)표시가 있는 날에 . . . . . ➔

**4 주에 1 회 수집**

4 종류로 나누어 종류별로 끈으로 십자로 묶어 수수집소에 배출하십시오.  
( 묶는 끈은 비닐 끈도 OK! 포장 테이프는 사용하지 말 것 )

**1 신문지와 광고전단지**

광고전단은 신문과 함께 들어오는 광고 등의 전 단지를 말함

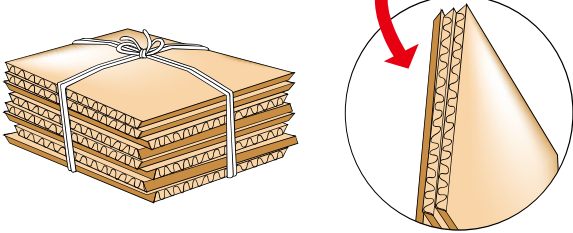


신문과 전단은 함 께 묶어도 따로따로 묶어도 OK

※다이렉트 메일 등은 '4 잡지·기타 폐지' 로

**2 골판지**

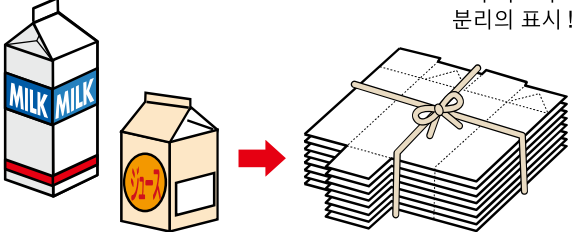
물결무늬의 속심이 있는 것




※물결무늬의 속심이 없는 두꺼운 종이 등은 '4 잡지·기타 폐지' 로

**3 종이 팩**

음료용으로 속이 하얀 것



※물로 씻은 후 펼쳐서 말린다  
※속이 은색인 팩은 '가연 쓰레기' 로




**4 잡지·기타 폐지**

책, 공책, 잡지, 만화책, 카탈로그, 도감, 빈 상자, 포장지, 메모지, 엽서, 명함, 화장실 휴지의 심, 랩의 심 등

플라스틱 손잡이 등 종이아닌 것은 제거

티슈 박스의 입구 필름은 플라스틱제 용기포장으로



※크기가 작은 종이는 잡지나 빈 상자 등의 사이에 끼워 넣거 나 폐 봉투나 종이봉지에 넣은 후 끈으로 묶어 주십시오.

**주의 대상이 되지 않는 것**

- 다음의 것은 종지로 수집하지 않습니다. ➔ **가연 쓰레기로**
- 사용한 티슈나 기름, 식품으로 더러워진 종이
  - 감열지 (팩스용지, 영수증 등), 카본지
  - 방수 가공지(요구르트의 종이용기, 가공된 종이컵 등)
  - 날염지(아이론프린트지, 가방이나 구두 안에 넣는 종이(완충재) 등)
  - 감열성 발포지(점자 등에 사용하는 것)
  - 냄새가 나는 종이(비누, 세제 포장, 향수의 상자 등)
  - 속이 은색 ( 알루미늄 ) 인 일본주 등의 음료용 종이 팩
  - 사진, 앨범 바탕종이
  - 편지 봉투 등에 붙어 있는 투명 셀로판지
  - 접착 테이프, 스티커(합지 포함)
  - 문서절단기 쓰레기



● **캔** ..... 캘린더에 **缶** (캔)표시가 있는 날에 .....

**4주에 1회 수집**

수집소의 **청색 자루망** 에 직접 넣어 주십시오.

**이 마크가 분리의 기준!**

동조림이나 병 캔에서 분리한 뚜껑은 함께 배출할 수 있습니다

※안을 가볍게 헹구어 오물을 제거한 후 배출하십시오.  
 ※캔을 압축할 때는 가볍게 밟는 정도로.  
 ※날카로운 부분에 다치지 않도록 주의하십시오.

**주의** 스프레이 캔(에어졸 캔 포함)·휴대용 가스 캔도 캔 배출일에 배출!

스프레이 캔이 원인인 수집 차량의 화재가 빈발!  
**반드시 완전히 사용한 후 화기가 없는 옥외에서 구멍을 뚫어 캔 배출일에 배출하십시오.**  
 ※노즐을 뚫 수 없는 경우는 그대로 내주십시오.

캔·페트병

**주의** 대상이 되지 않는 것

- 도료의 빈 캔 (스프레이 캔 이외의 것)
- 1말 이상의 대형 빈 캔

→ 불연 쓰레기로

스프레이 캔 · 휴대용 가스 캔의 배출 방법

- |  |  |   |
|--|--|---|
| <p><b>1 완전히 사용할 것</b></p> <ul style="list-style-type: none"> <li>● 스프레이 캔에는 '사용상의 주의'에, 남아 있는 가스를 전부 빼내는 방법이 적혀 있습니다.</li> </ul> | <p><b>2 구멍을 뚫는다</b></p> <ul style="list-style-type: none"> <li>● 시판의 가스를 빼는 구멍뚫는 기구를 사용</li> <li>● 뚫어낸 가스가 얼굴과 몸에 닿지 않도록 주의</li> </ul> | <p><b>3 캔 회수일에 배출한다</b></p> <ul style="list-style-type: none"> <li>● '캔 회수일'에 음료용의 캔과 마찬가지로 시의 수집용 그물망(청색)에 넣는다.</li> </ul> |
|--|--|---|

**[주의] 화기 없는 옥외에서**



● **페트병** ..... 캘린더에 **ペット** (페트병)표시가 있는 날에

**2주에 1회 수집**

수집소의 **녹색 자루망** 에 직접 넣어 주십시오.

※도요노 지구는 월 1회 지정 회수장소에서 수집

**이 마크가 분리의 기준!**

**PET**

※뚜껑과 라벨을 떼고, 안을 가볍게 헹구어 오물을 제거한 후 배출하십시오.  
 ※가볍게 압축하거나 그대로 버린다.  
 ※입구의 링은 붙은 상태로 OK

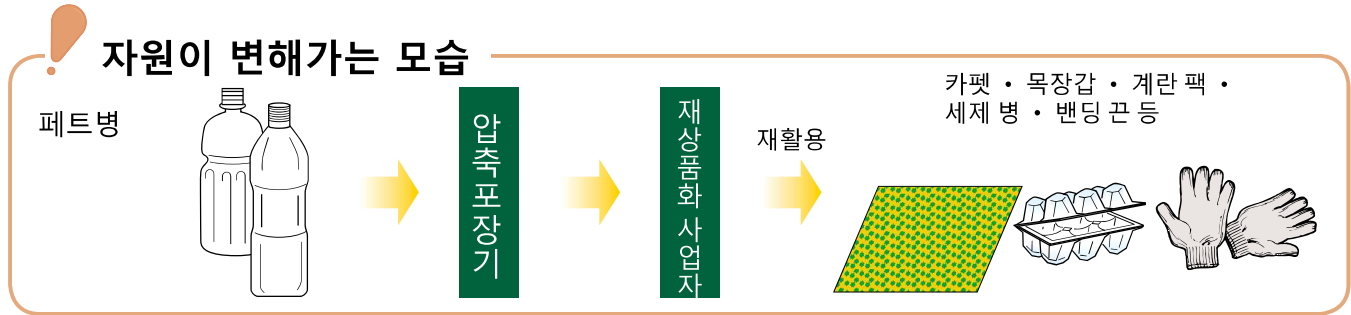
음료, 주류, 간장, 간장 가공품, 미림과 같은 조미료, 식초, 오일 타입이 아닌 드레싱 등의 플라스틱 병

※간혹 병 본체에 페트 마크 표시가 없고 라벨에 페트 마크 표시가 있는 것이 있습니다. → 페트병으로 배출할 수 있습니다.

<b>배출할 수 있는 것</b>	① 본체에 페트 마크가 있는 것 ② 본체에 마크는 없지만 라벨에 표시되어 있는 것
<b>배출할 수 없는 것</b>	본체, 라벨 어느 쪽에도 페트 마크가 없는 것

**주의**

- 뚜껑, 라벨
- 본체 · 라벨 어느 쪽에도 페트 마크가 없는 플라스틱 병 → 플라스틱제 용기포장으로 (중이 라벨은 가연 쓰레기로)
- 공작 등에 사용한 것 → 가연쓰레기로



**병** ..... 캘린더에 **ビン**(병)표시가 있는 날에 ..... ➔

**4 주에 1 회 수집**

3 종류로 나누어 종류별로 수집소의 색상별 컨테이너에 직접 넣어 주십시오.

※도요노 지구는 1개월에 1회 지정 회수 장소에서 수집

**① 무색투명** ※반투명 유리 재질 포함  
백색 컨테이너

깨진 병도 함께 배출할 수 있습니다 (부상에 주의)

※종이 등에 싸지 말아 주십시오.

**② 갈색**  
갈색 컨테이너

라벨을 제거할 필요는 없습니다

입구의 제거되지 않는 부분은 그대로 OK

**③ 기타 색**  
청색 컨테이너

※뚜껑을 제거하고 안을 가볍게 헹군 후 배출하십시오.  
색 판단이 망설여지는 것은 ③ 그 외(청색 컨테이너)로

**주의 대상이 되지 않는 것**

- 도자기나 화장품 병, 약병(음복약 빈 병은 보통 병으로 OK), 과실주용 보존병, 유백색의 병 유리 식기, 병 뚜껑(금속제), 판유리, 화장품 병, 내열유리, 유리 냄비 } **→ 불연 쓰레기로**
- 병 뚜껑 (플라스틱제) **→ 플라스틱제 용기포장으로**

**원 포인트**

맥주병, 1 말들이 병, 우유병 등은 '재사용 병' 이라고 하여, 세정해서 반복 사용할 수 있는 병입니다. 이러한 병은 가능한 한 회수하고 있는 판매점에 반납하거나 학교나 지역의 집단자원회수에 배출하십시오.

이 마크가 표시! ➔

**자원이 변해가는 모습**



※시각장애인들은 병을 배출할 때 쓰레기 수집소에 색별로 나누지 않아도 배출용 점자 스티커를 부착한 비닐봉투에 넣어 배출할 수 있습니다.  
스티커가 필요한 분은 생활환경과에 문의하여 주십시오.

**건전지** ..... 캘린더에 **ビン**(병)표시가 있는 날에 ..... ➔

**4 주에 1 회 수집**

쓰레기 수집소의 적색 컨테이너에 직접 넣어 주십시오.

※도요노 지구는 1개월에 1회 지정 회수 장소에서 수집

**건전지 병 수집일에!**

수집소의 적색 컨테이너에 직접 넣어 주십시오.

※리튬 1차 전지(원통형)도 대상입니다.

↓ 아래의 2개는 회수 협력점에! ↓

**버튼 전지** 형식번호 LR, SR, PR

버튼 전지 회수 협력점의 회수함(상자) 투입구(약6mm×12mm)에 넣을 수 없는 커다란 것은 셀로판테이프 등으로 절연한 후에 불연 쓰레기로 배출하십시오.

※코인형 리튬 전지는 절연하여 불연 쓰레기로

**문의처** 버튼전지 회수 추진센터  
☎ 0120-266-205  
<http://www.botankaishu.jp>

**충전식 전지**

상기와 같이 재활용 마크가 있는 소형 충전식 전지를 금속 단자 부분을 절연한 후에 회수함에 배출하십시오.

**문의처** (일반사단법인) JBRC ☎ 03-6403-5673  
<https://www.jbrc.com>



**● 나뭇가지·나뭇잎 등** ... 캘린더에 **枝葉** (가지·잎)마크가 표시되어 있는 날에 ▶ **4월~12월까지 매주 1회 수집**

2009년 10월 1일부터 자원물로서 분리 수집합니다. (쓰레기 처리 수수료는 부과되지 않습니다.)

도카쿠시, 기나사, 오오카, 신슈신마치, 나카조 지구에서는 자가 처리하고 계시는 분들이 많기 때문에, 수집소 수집은 하지 않습니다. 자가 처리를 할 수 없는 경우에는 4월~11월까지 도카쿠시출장소, 기나사출장소, 오오카출장소, 신슈신마치출장소, 나카조출장소에서 실시하는 선데이 리사이클에 배출하십시오. ▶ 11페이지 참조

- 정원수를 가지치기한 가지와 잎, 대나무
- 정원의 풀, 꽃이나 꽃꽂이 꽃
- 가정의 텃밭에서 나오는 줄기와 잎  
※음식물쓰레기와 요리 부스러기는 가연쓰레기.
- 잡초 ● 낙엽

지정 봉투는 없습니다.

- ① 묶을 때는 노끈이나 비닐끈 등으로 묶는다.
- ② **안이 보이는 봉투**에 넣어서 버려 주십시오.  
※어느 경우도 대형 쓰레기 스티커는 필요 없음  
※옛 지정봉투는 나뭇가지·나뭇잎 등을 넣는 봉투로 이용 가능합니다. (수수료 납부필 스티커는 필요 없습니다)  
※안이 보이지 않는 비닐 봉투는 불가

**주의1** 가지 하나의 직경은 25cm 이하.

**주의2** 가시박과 큰금계국 등의 특정 외래 생물 및 해충(미국흰불나방)이 붙은 나뭇가지는 가연쓰레기로 버려주십시오.

**주의3** 썩은 나뭇가지·나뭇잎은 가연쓰레기로 배출하십시오. 버려주십시오.

1m 정도의 길이로 자른다



직경 50cm 정도의 다발로 묶는다

철사·코드 줄 등은 불가  
뱃줄·삼노끈이 적합

흙은 가능한 한 털어서 봉투에 담는다



※담배꽂초 등 작은 쓰레기를 함께 넣지 마십시오.

**다량으로 배출할 경우**

**방법 1** 여러 번으로 나눠서 수집소에 배출하십시오.

**방법 2** 직접 나가노시 자원재생센터에 가져가십시오 (무료). 단, 자신이 반입하는 경우에 한합니다. ▶ 13페이지 참조

기준에 맞지 않는 것에 대해서는 가연쓰레기(유료)로 수집합니다.

**枝葉** (가지·잎)의 배출 장소와 **プラ** (플라스틱)의 배출 장소는 똑같습니다.


자신의 논밭 등에서 처리할 수 있는 분은 계속해서 자가처리에 협력하여 주십시오.

**주의 대상이 되지 않는 것**

- 야채와 과일, 열매와 씨앗, 요리 찌꺼기
- 목재나 목제 가구, 죽제품 등
- 농업이나 사업소에서 발생하는 나뭇가지와 나뭇잎 등

→ 가연쓰레기로

→ 수집소에 배출할 수 없습니다 → 처리업자에



**주의 1~3월 (도카쿠시·기나사·오오카 지구는 12~3월) 은 수집을 쉽니다.**

수집소 (도카쿠시, 기나사, 오오카, 신슈신마치, 나카조 지구는 선데이 리사이클)에서는 '자원물'로서 수집은 하지 않습니다.

4월까지 보관해 두거나 '가연 쓰레기'로 배출하십시오.

'가연 쓰레기'로 배출하는 경우에는 다른 가연 쓰레기와 방법은 동일하며, 유료 (쓰레기 처리 수수료)를 부담합니다.

※나가노시 자원재생센터에 반입하는 경우는 무료입니다. (13페이지 참조)

**자원이 변해가는 모습**



나뭇가지 · 나뭇잎 등

**가연 쓰레기** • • 캘린더에 **可燃** (가연) 표시가 있는 날에 • • • • • ▶

**매주 2 회 수집**

지정봉투에 넣어 수집소에 배출하십시오. 봉투에 들어가지 않는 대형 쓰레기는 끈으로 묶은 후 대형 쓰레기 스티커를 붙여 배출하십시오.

※도가쿠시, 기나사, 오오카 지구, 신슈신마치 지구의 일부는 매주 1 회 수집

(수집소에 배출할 수 있는 크기의 기준은 **1m×50cm×50cm** 정도까지)

※지정봉투, 대형쓰레기 스티커, 수수료 납부필 스티커는 지정봉투 소매 허가 점포(슈퍼마켓, 드럭스토어, 홈센터 등)에서 구입하십시오.

※2009년 10월 1일부터 쓰레기 처리 수수료가 유료화되었습니다.

가연 ) 공통  
불연 ) 대형 쓰레기 스티커



※봉투의 크기에 맞게 붙임

**● 자원이 되지 않는 종이**

◆ 냄새를 제거할 수 없는 종이 (비누포장지와 세제상자)

◆ 슈레더 부스러기

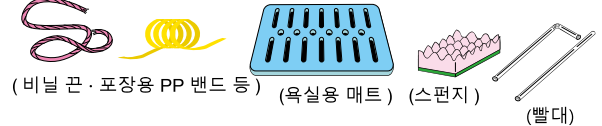
◆ 가공지

◆ 종이기저귀

◆ 사진



**● 부드러운 플라스틱 제품 (상품 자체)**




**● 가죽제품 · 형질 종류**



**● 고무제품**

**● 나무제품**



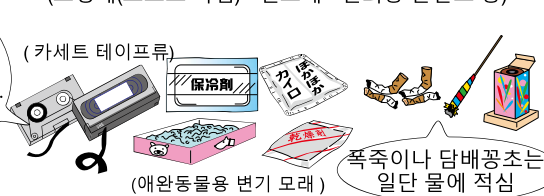
**● 음식물쓰레기**

**● 오물이 제거되지 않은 플라스틱제 용기포장**

**● 기타**



테이프가 파쇄기에 얽히기 때문에 예외로 가연쓰레기가 됩니다. 수납케이스는 불연쓰레기입니다.



**주의!** 지정봉투 이외의 봉투나 골판지 박스 등에 넣은 것은 대형 쓰레기 스티커의 유무에 관계 없이 수집하지 않습니다.

※쓰레기를 밖에서 태우는 것(취불 등)은 법률로 금지되어 있습니다.

**재** 캘린더에 **可燃** (가연) 마크가 표시되어 있는 날에 수집

쓰레기 처리 수수료는 필요없습니다.

젖어도 찢어지지 않는 튼튼한 봉지에 넣고 봉지에 '灰' (재)라고 써서 수집소에 배출하십시오.



《주의》 정월 대보름에 소나무나 금줄을 태운 재는 생활환경과로 문의하시기 바랍니다. (☎ 026-224-7635)

**원 포인트 하나**

가연 쓰레기의 약 40%를 차지하는 것이 '음식물쓰레기'. 음식물쓰레기의 냄새와 무게의 가장 큰 원인은 '물기'입니다. 음식물쓰레기를 기본 좋게 취급하는 비결은 '물에 적시지 않는 것', 그리고 '완전히 물기를 제거하는 것'입니다.

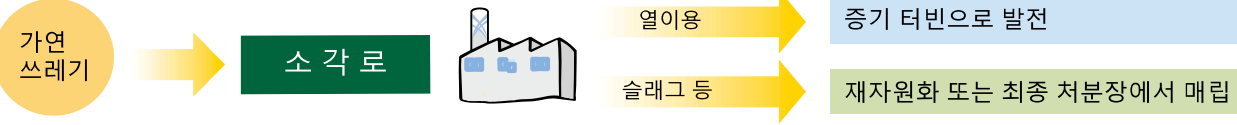


**원 포인트 둘**

가연쓰레기로 배출하기 쉬운 '작은 종이' 메모용지 등도 '기타 폐지'로 재활용되는 소중한 자원입니다. 가연 쓰레기용 휴지통 옆에 또 하나, 종이류를 넣는 휴지통을 마련해 봅시다.



**가연 쓰레기의 미래**



※슬래그 소각재를 용해로에서 1,300℃ 이상의 고온으로 용융처리한 후 물로 냉각하여 유리판처럼 고체화한 것

가연 쓰레기

**불연 쓰레기** • 캘린더에 **不燃**(불연)표시가 있는 날에 ... ➔

**4 주에 1 회 수집**

지정봉투에 넣어 수집소에 배출하십시오. 봉투에 들어가지 않는 대형 쓰레기는 끈으로 묶은 후 대형 쓰레기 스티커를 붙여 배출하십시오

(수집 차량에 실을 수 있는 것.

**1m x 50cm x 50cm** 정도까지)

※ 지정봉투, 대형 쓰레기 스티커, 수수료 납부필 스티커는 지정봉투 소매 허가 점포에서 구입하십시오.

※ 2009년 10월 1일부터 쓰레기 처리 수수료가 유료화되었습니다.

가연 ) 공통  
불연 )  
대형쓰레기 스티커



불연 쓰레기용 지정봉투



옛날 불연 쓰레기용 지정봉투



수수료 납부필 스티커



※봉투의 크기에 맞게 붙임

**금속제품**



**도자기 · 유리 그릇**



\*포장한 경우는 내용물을 써 주십시오.

**가전제품**

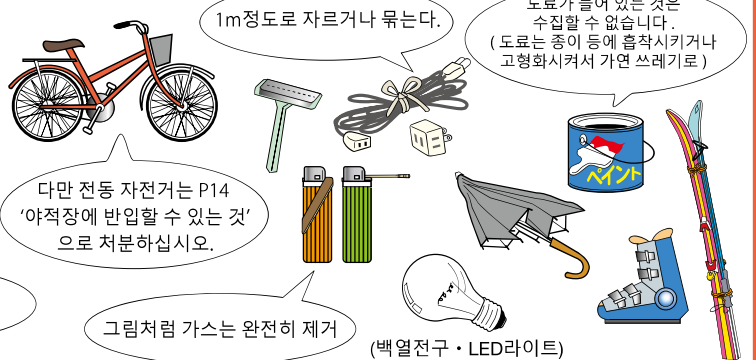


가전제품 중에는 소형가전 재활용(무료회수)으로 배출할 수 있는 것도 있습니다. ➔ 12페이지 참조

**단단한 플라스틱 제품**



**기타**



**주의!** 지정봉투 이외의 봉투나 골판지 박스 등에 넣은 것은 대형 쓰레기 스티커의 유무에 관계 없이 수집하지 않습니다.

휴대전화나 스마트폰 (본체 및 전지 · 충전기)은 판매점으로

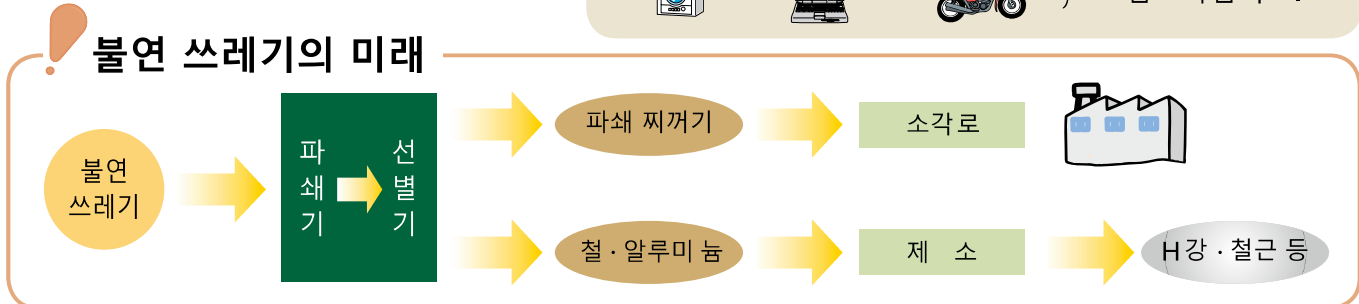
깨지지 않은 형광등은 거점 회수로 ➔ 11 페이지 참조

**주의!** 나가노시 자원재생센터에 직접 반입해야 할 것과 나가노시 자원재생센터에서 처리할 수 없는 것이 있습니다. ➔ 13·14페이지를 참조하십시오.

**주의!** 메이커가 회수 · 처리하는 것은 적절한 처리방법으로!

에어컨	텔레비전	냉장고	세탁기
의류건조기	컴퓨터	오토바이	

수집소에는 배출할 수 없습니다. ➔ 15·16 페이지를 참조하십시오.



불연 쓰레기

## ● 선데이 리사이클

슈퍼마켓 등의 주차장 일부를 빌려 자원물의 회수 '선데이 리사이클'을 실시하고 있습니다. 쇼핑하실 때 이용하십시오.

### ▶ 회수 시간 ◀

오전 10시부터 오후 1시까지 (모든 행사장 공통)

### ▶ 회수 품목 ◀

#### \* 병 · 캔 · 페트병

안을 행균 후 가져가십시오.



#### \* 종이

'신문지와 광고전단지', '잡지와 기타 폐지', '골판지'로 나누어 각각 끈으로 십자로 묶어서 가져가십시오.



#### \* 형광등

깨지지 않도록 구입 당시의 상자 등에 넣어 가져가십시오. (10개까지를 기준으로 합니다)



#### \* 건전지

충전식 전지와 버튼 · 코인형 전지는 회수하지 않습니다.



#### \* 식물성 폐식용유

행사장에 있는 회수용기에 옮겨 담고 지참했던 용기는 가지고 돌아가십시오. (일부 행사장에 한합니다.)



#### \* 나뭇가지와 나뭇잎 등

배출 방법은 8페이지 참조 (일부 행사장에 한합니다.)

#### \* 소형 가전제품

(일부 행사장에 한합니다.)

### ▶ 회수 장소 · 스케줄 ◀

매년 3월에 배부하는 '선데이 리사이클 일정표'(별지) 또는 시의 홈페이지를 참조하십시오.

#### 《주의》

- 회수 시간 외에 놓고 가지 마십시오.
- 사업소에서 발생한 것은 회수하지 않습니다.
- 회수 장소·품목은 변경될 수 있습니다.

## ● 형광등의 거점 회수(형광등의 거점회수 이외)

형광등은 지정 회수 장소에서 회수하여 재활용하고 있습니다.

### ▶ 대상 품목 ◀

#### \* 직관형 형광등



#### \* 환형 형광등



#### \* 전구형 형광등



형광등은 수집소에 버릴 수 없습니다.

### 주의 대상이 되지 않는 것

- 백열전구
  - LED라이트
  - 점등관
  - 깨진 형광등
  - 조명기구
  - 사업소에서 배출된 것
- 불연 쓰레기

《주의》 깨진 형광등은 '불연쓰레기'의 날에 수집소에 버리십시오.

### ▶ 회수 장소 ◀

#### ● 형광등 회수 협력점

형광등 회수 협력점 스티커가 표시 (협력점은 오른쪽 페이지의 일람표를 참조하십시오.)



협력점의 영업시간 내에 가지고 가서서 점포 직원에게 직접 건네 주십시오.

#### ● 시청의 출장소 · 연락소 (27개소), 생활환경과 (시청 제 2청사 3층)

평일 8:30 ~ 17:15 사이에 가지고 가서서 직원에게 직접 건네 주십시오.

《주의》 깨지지 않도록 가능한 한 구입 당시의 상자나 봉지 등에 넣어서 가지고 가십시오.

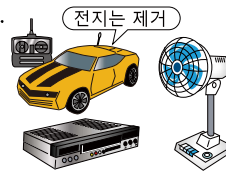
## 가정용 사용이 끝난 소형가전 거점 회수 (2015년도부터 실시)

데이터를  
삭제를  
잊지  
않기!

### 대상 품목

전기와 전지로 움직이는 전자·전기기기로 다음의 조건에 맞는 것

- ① 시민이 가정에서 사용하고 있는 것으로 불필요하게 된 것.  
(사업 활동과 관련한 것은 배출할 수 없습니다)
- ② 크기 1m×50cm×50cm 이내
- ③ 한 사람이 운반할 수 있는 물건 (대략 20kg 이내)



전지는 제거



※배터리는 제거

### 회수할 수 없는 것

- 가전재활용법 대상 품목 (에어컨, TV, 냉장고·냉동고, 세탁기, 의류건조기)
- 개인정보가 삭제되지 않은 기기나 외부기억매체가 제거되지 않은 기기
- 전지·배터리, 형광등·전구, 가스 불베·등유, 토너 카트리지 등이 제거되지 않은 것
- 천이나 나무를 많이 포함한 것(고다츠, 전기 카펫, 목제 스피커 등)
- 분해된 것이나 일부 부품만 있는 것
- 프레온이나 오일을 포함한 것(제습기, 오일히터 등)

《주의》 · 휴대전화나 PC 등 개인정보를 포함하고 있을 가능성이 있는 기기에 대해서는 자기 책임 하에 개인정보를 삭제해 주십시오.  
· 메모리카드 등의 외부기억매체에 대해서도 반드시 제거하십시오.  
· 비닐봉투, 골판지박스 등에 넣지 말고 그대로 배출하십시오. (무료회수이기 때문에 대형쓰레기 스티커 불필요)  
· 1만입 수량이 가정에서 사용한 것으로 생각되지 않는 경우는 회수를 거절하는 일이 있습니다. (기준: 동일 품목 5대 정도)

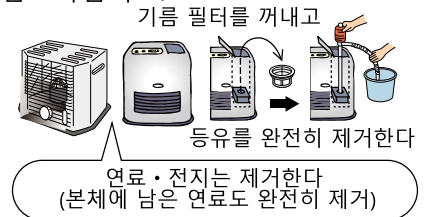
### 회수 장소

① 소형가전 회수 협력점에서 회수 협력점은 아래의 일람표를 참조하십시오.



‘동네’의 전기 상점에 소형가전 회수 협력점의 스티커가 표시되어 있습니다. 개점 시간에 점포 사람에게 직접 건네 주십시오. 협력점은 아래 일람표를 참조하십시오.

【예】 전화, 휴대전화, 라디오, 카메라, 비디오카메라, DVD리코더, 비디오덱, CD·MD플레이어, 디지털 오디오 플레이어, 컴퓨터, 컴퓨터용 모니터, 프린터, 계산기, 전기발습, 헤어드라이어, 조명기구(형광등, 전구 등은 제외), 전자시계, 게임기, 전자레인지, 전기포트, 핫플레이트, 선풍기, 전기청소기, 전기다리미, 전기스토브, 팬히터



② 선데이 리사이클로 회수 자세한 것은 왼쪽 페이지를 보십시오.

### 형광등 회수 협력점 일람표 (동그라미가 쳐진 번호(색깔이 다름)의 점포는 소형가전도 회수)

(시외국번: 026)

(2021년 1월 현재)

번호	점포명	전화번호	지구	번호	점포명	전화번호	지구	번호	점포명	전화번호	지구
1	야마토타상점	256-2034	기나사	35	호쿠신전기상회	233-0241	다이산(히가시츠히라)	70	아마야전기	284-2840	고호쿠(단바지마)
2	와다덴카서비스	254-2088	도카쿠시(도요오카)	36	쇼에이전기	234-2711	다이산(야나기마치)	72	나카자와전기	284-5771	가와나카지마(가미히가노)
3	오타덴카센터	226-8727	아모리(고이치)	38	시모다전기	232-6547	미와온	73	아오키라디오점	284-4182	가와나카지마(가미히가노)
8	덴카노산쿄	228-2787	아모리(사시데)	39	파나메이트·기타	235-1211	미와하치	74	덴키노오사다	291-1955	가와나카지마(하라)
9	후타바전기상회	226-5487	아모리(사시데)	40	야나기사와전기	233-0533	미와하치	75	스즈키덴카서비스	284-1312	가와나카지마(가미히가노)
10	기타자와전기	227-8464	다이고(나카고소)	41	산아이상회	241-2802	다이니(우에마츠)	77	가스가전기	278-3733	마츠시로(도요사카)
11	다나카전기	227-2223	세리타(구리타)	42	덴쿄	244-4314	다이니(우에마츠)	78	나카무라전업사	278-2684	마츠시로(마츠시로)
13	덴카노파나라이프 세리타점	228-6149	세리타(구리타)	44	오비나타전기상회	241-2292	미와쿠	80	마루야마전기	292-2349	시노노이(오카다)
15	유모토전기점	221-4465	세리타(히즈메)	46	와다덴카센터	243-3389	고마키(하라바야시)	81	히노데전기	292-1683	시노노이(다카다)
17	사카이가전	226-7622	세리타(미미마타)	47	덴카노와코나카노가전	243-5449	고마키(히가시와다)	82	미야자와전기	293-2605	시노노이(갓센바)
18	도에이전기	227-1088	세리타(나나세)	48	다이아전기	244-5950	고마키(히가시와다)	83	오키투전기서비스	293-3733	시노노이(온배가와)
21	핫토리전기상회 나카고에점	247-8217	와카호(와타우치)	49	덴키도	244-3662	야사히(기타오와리베)	85	분카전기	292-0542	시노노이(다카와)
23	오쿠무라산업	226-7184	다이고(미나메이시도)	50	라이프헬퍼이시바시	243-7455	요시다고	86	오카와상회	257-2153	도요노(도요노)
24	우에노가전	243-1147	야사히 (기타나가이케)	52	퍼스트전기	259-9374	와카츠키단지	87	오카와야	257-2189	도요노(도요노)
26	스즈키전업	234-3628	다이온(야가타마치)	53	와카츠키전기	241-3560	와카츠키단지	88	마츠자와전기	257-2802	도요노(가니사와)
29	노마타전기	243-3297	야나기하라	54	미토덴카센터	241-0198	와카츠키(도쿠마)	89	마츠키전기	274-5412	고호쿠(기타히가노)
30	이보리전기상회	232-0377	다이온(미야마치)	55	스텔인치무라	241-6185	와카츠키(도쿠마)	90	시미즈전기	262-2314	신슈신마치(가미조)
31	아오키라디오점	232-4623	다이니(히가시마치)	58	구보타전기서비스	296-3111	야사히(기타보리)	91	산쿄전자 신마치점	262-3332	신슈신마치(신마치)
32	나가노덴카서비스	232-3482	다이니(미와나나)	59	구보타전기요시다점	243-3855	요시다온	92	신에츠전기	262-2167	신슈신마치(신마치)
33	조토전기	234-1484	다이니(우에마츠)	60	다카토상회	296-9402	나카누마(오마치)	93	고호쿠덴카도	285-0606	고호쿠(오즈카)
34	고덴샤	241-0001	야사카와(구라바시)	61	컴퍼스다이요	295-5880	야나기하라				
				62	하나오카전기	244-6887	야나기하리(무리야마)				
				69	스즈키전기	285-2426	고호쿠(다마키)				

(번호 = 등록번호)

## 쓰레기를 직접 반입하는 경우에 대하여

### ▶ 반입 장소 ◀

나가노 광역연합  
나가노시 마츠오카 2-27-1  
☎ 026-222-5301

#### ◆ 가연쓰레기 이외의 쓰레기

(불연쓰레기, 플라스틱제용기포장, 종이, 캔, 병, 페트병, 형광등, 나뭇가지·나뭇잎 등)

'나가노시 자원재생센터'  
(구 나가노시 청소센터)  
나가노시 마츠오카 2-42-1  
☎ 026-221-5316

오른쪽 페이지의 안내도를 보십시오.

이사나 정리 등의 일시적인 다량의 쓰레기나 수집소에 배출할 수 없는 대형 쓰레기 (대형 가구 등) 등은 청소센터로 직접 반입 하거나, 본인이 '일반 폐기물 수집 운반업 허가업자' 또는 나가노시 자원재생센터에 회수를 의뢰하십시오.

※허가업자는 시의 홈페이지 또는 전화번호부에서 확인하십시오.

### ▶ 접수시간 ◀

평일... **8:30-11:30 13:00-16:30** 토요일... **8:30-11:30** (오후에는 휴무)

● 일요일·공휴일은 휴무 (점검 기간과 연말연시 등의 휴무도 있습니다).

### ▶ 요금 «쓰레기 처리 수수료»

(2019년 10월 1일 개정)

구분	쓰레기 처리 수수료	
가연 쓰레기	10kg 당 160엔	
불연 쓰레기	10kg 당 170엔	
자원물	플라스틱제용기포장, 종이, 캔, 병, 페트병, 형광등	10kg 당 30엔
	나뭇가지·나뭇잎 등*	무 료

\*나뭇가지와 나뭇잎 등은 직접 반입하는 경우에만 접수합니다. 또 반입할 수 있는 가지의 길이와 굵기에 대해서는 8페이지를 참고하십시오. 기준에 맞지 않는 것은 받지 않는 경우가 있습니다.

\*사업자가 반입하는 나뭇가지와 나뭇잎 등은 받지 않습니다.

### ▶ 반입방법 ◀

수집소에 배출하는 경우와 동일하게 분리해서 투명한 봉투에 넣거나, 끈으로 묶어서 가지고 가십시오.



● 지정봉투나 대형 쓰레기 스티커는 사용하지 마십시오.

● 내용물을 확인할 수 없는 봉투나 골판지 박스에는 넣지 마십시오.

### ▶ 직접 반입할 수 없는 경우 ◀

방법1 허가업자에게 의뢰 → 허가업자와 직접 상담 하십시오.

방법2 시에 의뢰 → 예약제입니다. 사전에 청소센터로 확인하십시오.

→ ☎ 026-221-5316

### 시의 수집 운반 처리 수수료 (2019년 4월 1일 개정)

구분	수수료
2톤 차량 1대까지	25,800엔
2톤 차량 1/2대까지	16,300엔
2톤 차량 1/4대까지	11,600엔

\*수집 차량에 바로 적재할 수 있는 장소까지 운반해 두십시오.

\*수집 운반비 및 쓰레기 처리비 포함

### ▶ 직접 반입할 수 있는 품목 (예) ◀

· 수집소에 배출할 수 있는 것  
· 수집소에 배출할 수 없는 것 중 이하의 품목 (예)

**가 연** 다다미 (1일 1회 16장까지), 가구류 (대형) 등

**불 연** 타이어 휠 (금속·알루미늄), 타이어 체인 (금속), 잭 (유압식 이외), 루프 캐리어 (1.8m 이하), 일륜차 (가정 운반용), 예초기, 전기톱 (1.8m 이하), 사다리 (철제·알루미늄제, 3m 이하), 곡괭이, 망치 (대형), 탕비기 (1.8m 이하), 식기세척기 (대형), 욕조, 변기 (도자기 재질), 철제 파이프·철골·철판·철기둥 (1.8m 이하), 철제 야형, 덩벨, 울타리 (1.8m 이하), 드럼 캔 (200ℓ 내용물 제거), 페달식 미싱, 오르간, 전자피아노 (기준을 넘는 것은 야적장에 반입), 탁구대, 볼링 공 등

### ▶ 애완동물 소각 ◀

분리 화장 (개별 화장) 은 2019년 3월에 폐지되었습니다. **희망하시는 분은 민간의 애완동물 화장업자에게 문의해 주십시오.**

일반 소각 (가연쓰레기 소각로에서 처리) 은 '나가노 환경 에너지센터' 에서 접수합니다.

처리수수료: 10kg마다 160엔

### ▶ 기 타 ◀

도로에 개나 고양이 등이 죽어 있는 경우 → 나가노시 자원재생센터 (☎ 026-221-5316) 로 문의하십시오.

### ▶ 문의처 ◀

'나가노시 자원재생센터' (구: 나가노시 청소센터)

☎ 026-221-5316

※2019년 3월부터 가연쓰레기의 처리업무운영이 나가노시에서 나가노 광역연합으로 바뀌었습니다.

나가노 광역연합 '나가노 환경에너지센터'  
(시설에 관한 문의 ☎ 026-222-5301)

## ● 시에서 처리할 수 없는 것에 관하여

### ● 이하의 품목은 야적장에 반입할 수 있습니다. (유료)

사전에 전화로 예약을 하고 직접 반입하십시오.

#### ▶ 대상 품목 ◀

기와, 벽돌, 건조대, 콘크리트 블록, 온수기, 스프링 들어있는 소파와 매트리스\*1, 전동간호침대, 전동휠체어, 전동식 건강기구, 전동자전거, 오일히터, 장아찌 누름돌 (플라스틱 코팅한 것), 타이어 (휠도 포함), 유압식 잭, 펌프류, 볼링볼 등.

수집소에는 배출할 수 없습니다.

#### ▶ 예약 방법 (사전 예약제) ◀

연락처...나가노시 자원재생센터

☎ 026-221-5316

접수 시간...평일 8:30 ~ 17:15 (공휴일은 제외)

접수 인수...각일 30인 (선착순)

#### ▶ 반입 방법 (본인이 직접 반입) ◀

장소...야적장 (나가노시 자원재생센터 병설)

시간...매월 제 2·제4 토요일 8:30 ~ 11:30

요금...반입 시에 지불하십시오.

\*1 스프링이 들어간 소파나 매트리스는 야적장에 직접 반입하는 방법 외에 다음의 일반 폐기물 수집운반 허가업체에도 반입할 수 있습니다. (유료)

#### 허가업자

나오토미상사 (주) ..... ☎ 026-222-1884

다카라자원개발 (주) ..... ☎ 0120-030-320

이코르제로 (주) ..... ☎ 026-221-8080

(유)도사키상회 ..... ☎ 026-221-3274

방법 1 상기 업자에게 수집운반 및 처리를 의뢰

방법 2 상기 업자에게 사전에 전화 연락을 하고 본인이 직접 반입

### ● 시에서는 취급할 수 없는 것

이하 품목에 대해서는 수집도 직접 반입도 할 수 없습니다.

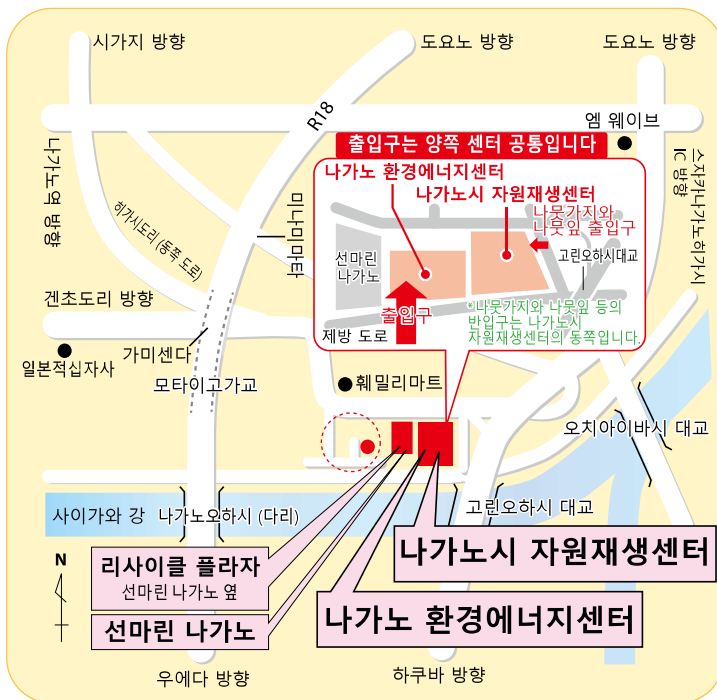
#### ▶ 대상 품목 ◀

돌, 모래, 흙, 염화칼슘, 가솔린, 경유, 등유, 오일, 소화기, 도료, 시너, 자동차, 오토바이, 스쿠터, 발전기, 배터리, 엔진, 제설기, 농업기계, LP가스통, 농약, 화약, 독극물, 피아노, 액체, 사업용 쓰레기 (농업도 포함) 너무 큰 물건 등

수집소에는 배출할 수 없습니다.

구입한 점포에 인수를 부탁하나 처리 전문업체에 처분을 의뢰하십시오. (유료)

## 나가노시 자원재생센터 · 나가노 환경에너지센터 · 리사이클 플라자 · 야적장 안내도



야적장 반입 시에서는 취급할 수 없는 것

### ● 소화기의 재활용

방법 1 지정 인수 장소에 반입. (유료)

지정 인수 장소: 나오토미상사 (주) 마메지마 3397-6 ☎ 026-222-5353 (담당 부서 직통)

방법 2 특정 창구에 반입하거나 인수를 의뢰한다. (유료)

특정 창구: 아래 URL을 참조하거나 시 ☎ 026-224-7635 로 문의하십시오.

방법 3 '유우팩 (우체국택배)' 로 회수를 의뢰한다. (유료)


콜 센터: ☎ 0120-822-306

#### 재활용 스티커

2010 년 이후의 국산 소화기에는 모두 재활용 스티커가 붙어 있습니다. 재활용 스티커가 붙어 있지 않은 경우에는 재활용 요금이 필요합니다.

#### ▶ 문의처

☎ 소화기 재활용 추진센터 ☎03-5829-6773 (URL) <http://www.ferpc.jp>



## ● 가전제품 재활용

### ▶ 대상 품목 ◀

* 에어컨	* 텔레비전 (브라운관식, 액정식, 플라즈마식)	* 냉장고·냉동고	* 세탁기	* 의류건조기
				

수집소에 배출할 수 없습니다

### ▶ 재활용 방법 ◀

다음 중 한 가지 방법으로 처리하십시오.

- ▶ 방법 1 : 과거에 구입한 점포나 교체하는 점포에 수거를 의뢰.
- ▶ 방법 2 : 우체국에서 재활용(제조 회사명과 크기를 알림) 요금을 지불한 후, 직접 지정 수거 장소로 옮긴다.
- ▶ 방법 3 : 우체국에서 재활용 요금을 지불한 후, 수집 운반 허가업자에게 운반을 의뢰한다.
- ▶ 방법 4 : 나오토미상사(주) (나가노시오오야자마메지마3397-6)로 직접 반입 처리(브라운관 TV는 제외).

\*우체국(간이우체국은 제외)에서 요금을 지불한 후 발급받는 '재활용권'은 버리는 가전제품과 함께 수거업자 또는 의뢰처에 제출하십시오.

\*1,3의 경우에는 재활용 요금 외에 수집운반 요금이 별도로 소요됩니다. 금액 등은 의뢰처로 확인하십시오.

\*4의 경우는 사전에 재활용 요금을 지불하지 않지만, 별도의 처리 수수료가 필요합니다. 자세한 내용은 나오토미상사(주)(026-222-1884)로 문의하십시오.

### ▶ 재활용 요금 (소비세 포함) ◀

재활용 요금은 메이커 등에 따라 다릅니다. 또 우체국에서 지불할 때는 별도로 송금 수수료가 필요합니다.

대상 품목		재활용 요금 (세금 포함)
에어컨 *에어컨 재활용 요금 (주)노지마, (주)피프티, (주)야마젠, 아이리스오야마(주)의 4곳은 ..... 2,000엔 안마 에너지 시스템(주)의 1곳은 ..... 9,900엔 (상기의 메이커 이외 모두) ..... 990엔		990엔~9,900엔
텔레비전(브라운관식)	크기 구분이 있는 메이커 대 (16 형 이상) 소 (15 형 이하)	2,420엔~3,700엔 1,320엔~3,100엔
	크기 구분이 없는 메이커	2,970엔
텔레비전(액정식, 플라즈마식)	크기 구분이 있는 메이커 대 (16 형 이상) 소 (15 형 이하)	2,970엔~3,700엔 1,870엔~3,100엔
	크기 구분이 없는 메이커	2,970엔~3,352엔
냉장고·냉동고	크기 구분이 있는 메이커 대 (171ℓ 이상) 소 (170ℓ 이하)	4,730엔~6,149엔 3,740엔~5,599엔
	크기 구분이 없는 메이커	4,730엔~5,060엔
세탁기, 의류건조기		2,530엔~3,300엔

\*분해해도 불연 쓰레기로 배출할 수 없습니다. 자세한 내용은 아래의 가전 재활용권센터에 확인하십시오. (2020년 4월 1일 현재)

### ▶ 지정 수거장소 ◀

반입 장소 중 한 곳으로 가지고 가십시오. 수거장소의 영업 일시 등은 각각 문의하시기 바랍니다.

**후카사와산업(주) 전화:026-272-2727**  
지쿠마시 오야자 아메노미야 2060



나가노 방향  
시노노이바시  
지쿠마가와 강  
제방도로  
엠케이정공  
후카사와산업  
시노노이바시  
미나미  
조신에츠 자동차도로  
고쇼쿠 JCT

**도카이 세이노운수(주) 전화:026-214-7556**  
나가노 지정 인수소 나가노시 마시마마치 가와이무라니시 240-1



나가노오하시  
사이가와 강  
고린오하시대교  
츠나시마  
가와이니시  
나카노도메시장  
도카이 세이노운수  
오오츠카  
요츠하시  
세키자키바시 방면  
화이트링 입구  
마시마기타무라니시  
오오츠카미나미  
화이트링

### ▶ 문의처 ◀

메이커 이름 · 재활용 요금 등

가전제품 재활용권 센터

홈페이지: <http://www.rkcaeha.or.jp>

☎0120-319-640

지정 수거장소 · 수집운반 기업자 등

생활환경과

☎026-224-7635 · 026-224-5035

메이커 등이 회수하여 재활용하는 것



## ● 컴퓨터 재활용

가정에서 더 이상 사용하지 않는 컴퓨터를 회수하여 재자원화하는 '컴퓨터 재활용'에 많은 협조를 바랍니다.  
 ▶ '소형가전 재활용'에 의한 컴퓨터의 무료 회수에 대해서는 '가정용 사용이 끝난 소형가전 거점 회수'(12페이지 참조)를 참조하십시오.

### 대상 품목

\*데스크탑 컴퓨터  
(본체)



\*노트북 컴퓨터



\*CRT 디스플레이 / 일체형 컴퓨터



\*액정 디스플레이 / 일체형 컴퓨터



반드시 데이터를 삭제하세요!

\*구입 당시의 표준 부속품 (마우스, 키보드, 스피커, 케이블 등) 도 함께 회수합니다.

수집소에 배출할 수 없습니다

주의

대상이 되지 않는 것

- 프린터 · 스캐너 등의 주변기기
- 워드프로세서 전용 기기

불연 쓰레기로

마우스, 키보드, 스피커, 케이블 등은 단독 이라면 불연쓰레기로 배출할 수 있습니다.

### 재활용 방법

각 메이커에 직접 연락해서 지정된 방법으로 적정하게 재활용해 주십시오.

**신청** : 직접 메이커에 회수를 요청. (전화 · 홈페이지 등)  
 회수하는 메이커가 없는 경우는 '일반 사단법인 컴퓨터 3R 추진협회'로 신청한다.

**지불** : 메이커에서 지정된 방법으로 재활용 요금을 지불.  
 (2003년 10월 이후에 판매된 컴퓨터 중 오른쪽 아래의 재활용 마크가 있는 경우에는 지불할 필요 없음)

**포장** : 나중에 '우체국 택배 전표'가 도착하면, 간이 포장하고 전표를 붙임.

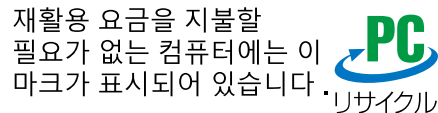
**우송** : 가까운 우체국 (간이우체국은 제외) 으로 가지고 가거나, 우체국에 픽업을 의뢰.  
 (우송료는 재활용 요금에 포함되어 있습니다. 직접 방문 · 호별 픽업 · 지역에 따라 요금 격차는 없습니다.)

### 재활용 요금

각 메이커로 확인하십시오.

### 문의처 · 접수창구

메이커를 알고 있는 경우의 접수창구 → 각 메이커  
 조립 컴퓨터나 회수하는 메이커가 없는 경우의 접수창구 → 일반 사단법인 컴퓨터 3R 추진센터  
 일반 사단법인 컴퓨터 3R 추진센터 홈페이지 <http://www.pc3r.jp> ☎ 03-5282-7685



## ● 이륜차 재활용

수집소에 배출할 수 없습니다

### 대상 품목

이륜차 재활용 참가 사업자가 제조 또는 수입하여 국내에서 판매한 오토바이(원동기 부착 자전거 포함) 단, 부품을 제거한 것이나 사이드카 등은 대상이 아님

### 재활용 방법

- 방법 1 오토바이와 필요 서류를 지정 수집소로 가져간다.  
 지정 인수 장소: 후카자와산업(주) 치쿠마시 아메노미야 2060(왼쪽 페이지 참조)
- 방법 2 오토바이와 필요 서류를 폐기 이륜차 취급점에 가져가거나 인수를 의뢰한다. (별도 수집, 운반요금이 필요)  
 폐기 이륜차 취급점: 아래로 문의해 주십시오.

### 이륜차 재활용 참가 사업자 및 필요 서류 등에 대한 문의

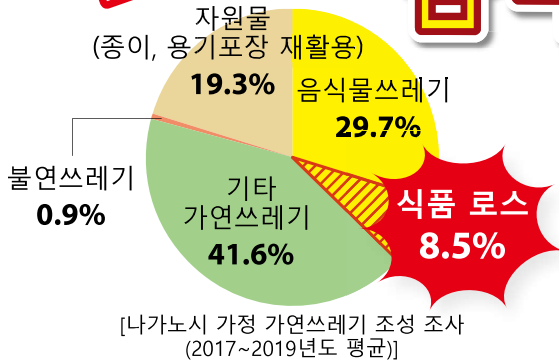
- 이륜차 재활용 콜센터 ☎ 050-3000-0727 접수시간 : 9:30~17:00 (토, 일, 공휴일, 연말연시 등은 제외)
- 자동차 재활용 촉진센터 URL (<http://www.jarc.or.jp/motorcycle/>)  
 재활용 참가 사업자, 필요서류, 지정 인수 장소 · 폐기 이륜차 취급점, 요금, 대상 품목 등을 안내하고 있습니다.



메이커 등이 회수하여 재활용하는 것



# '식품로스' 저감. '음식물쓰레기' 감량



가정에서 나오는 가연쓰레기의 약 40%를 음식물쓰레기가 차지하고 그 중 약 4분의 1은 먹을 수 있는데 버려지고 있는 '식품로스'입니다. '아깝다'라고 생각하지 않나요? '식품로스'는 한 사람, 한 사람의 마음가짐으로 줄일 수 있습니다. 쓰레기 감량의 열쇠는 "음식물쓰레기의 감량, 특히 '식품로스'의 저감"입니다!

## 가정에서 할 수 있는 '식품로스' 저감·음식물쓰레기 감량 포인트

### ☑ 체크해 봅시다!

1. 식료품을 너무 많이 사지 않는다 ▶ 사기 전에 냉장고나 식품보관실을 확인하고 쇼핑 메모를 지참
2. 식재료는 다 쓴다 ▶ 소비·유통 기간 내에 낭비 없이 요리
3. 먹을 만큼만 만든다 ▶ 많이 만든 것은 조금씩 나누어 냉장고에 일시 보존
4. 물기를 철저히 빼기 ▶ 음식물쓰레기는 버릴 때 삼각코너 등에서 다시 한 번 꼭 눌러준다.
5. 음식물쓰레기 자가처리 실천 ▶ 음식물 쓰레기 처리기거나 골판지를 사용 자가처리에 도전
6. 푸드 드라이브에 제공 ▶ 가정에서 소비하지 않는 식품 기부



### \*푸드 드라이브에 관하여...

시에서는 기부해 주신 식품을 지원을 필요로 하는 사람, 단체, 시설에 무상 제공하는 푸드 드라이브를 부정기적으로 개최하고 있습니다. 또 기부를 직접 접수하는 NPO단체도 있습니다. 자세한 것은 생활환경과에 문의하십시오.

## 시의 음식물쓰레기 감량 대책 제도·사업을 이용하십시오.

### \* 가정용 음식물쓰레기 자가 처리기 구입비 보조금

음식물쓰레기 자가 처리기기를 구입 후 가까운 곳 또는 생활환경과에 신청하시면 보조금을 교부합니다. (2021년 4월 현재)

보조대상기기	보조금
전동 (수동) 음식물쓰레기 처리기	구입비용의 1/2 상향 30,000 엔까지 1 세대 1 대까지
발효 용기 컴포스트 용기	3,000 엔까지 1 세대 총 1 개까지

\*제도 변경 등이 있을 수 있으므로 구매 전에 문의하여 주십시오.



### \* 음식물쓰레기 감량 어드바이저 파견 제도란

지역에서 개최되는 강좌 등에 어드바이저를 파견합니다. '음식물쓰레기의 골판지 퇴비화' '친환경 조리' 등 상담에 응합니다. 또한 '골판지 퇴비화' 기재를 알선합니다.

### \* 음식물쓰레기 자가처리 (골판지 퇴비화) 실천 강좌

음식물쓰레기 처리기 등에서 만들어진 '음식물쓰레기 1차생성물(퇴비 등)'을 생활환경과에서 회수하고 있습니다. (\*개최일은 홍보 나가노의 홈페이지에서 알려드립니다)



### \* 음식물쓰레기 1차생성물 회수사업

음식물쓰레기 처리기 등에서 만들어진 '음식물쓰레기 1차생성물(퇴비 등)'을 생활환경과에서 회수하고 있습니다.

\* 각 제도·사업의 문의는 생활환경과 (TEL: 026-224-5035) 로 연락하십시오,

# 쓰레기 분리사전

## 주의 1

여기에 게재하는 것은 가정에서 배출되는 것을 대상으로 하고 있습니다. 사업자 (점포, 사무실, 농가 등) 에서 배출되는 것은 취급방법이 다릅니다.

## 주의 2

크기 제한

- 수집소에 배출할 수 있는 크기  
...1.0m x 0.5m x 0.5m 정도까지
- 쓰레기 처리 시설 반입 가능 크기  
...품목에 따라 다르므로 나가노시 자원재생센터(☎ 026-221-5316)로 확인해 주십시오.

## ★구분 보는 방법과 배출방법 등의 게재 페이지★

표시	분리 구분	게재 페이지	표시	분리 구분	게재 페이지
가연	가연 쓰레기	9	불연	불연 쓰레기	10
플라	플라스틱제 용기포장	3	가지·잎	나뭇가지·나뭇잎 등	8
캔	캔	6	페트	페트병	6
종이	종이	5	병	병	7
건전지	건전지	7	재	재	9
쓰레기처리시설로 반입		13	야적장에 반입		14

[소형]...소형가전의 대상품목입니다. 선데이 리사이클이나 소형가전 회수 협력점

수집소 → ○ : 배출할 수 있는 것 → (단, 도가쿠시·기나사·오오카·신슈신마치·나카조 지구의 나뭇가지·나뭇잎 등은 선데이 리사이클에) 쓰레기처리시설 (나가노시 자원재생센터) → ○ : 반입 가능  
× : 배출할 수 없는 것 (나가노시 환경에너지센터) → × : 반입 불가

품 목	구분	수집 소	처리 시설	특기사항
영 1 말 (18ℓ) 캔	불연	○	○	내용물을 완전히 사용
CD	불연	○	○	케이스도 포함
MD-MO	불연	○	○	케이스도 포함
가방	가연	○	○	여행가방은 불연 쓰레기로
가시박(덩굴식물)	가연	○	○	특정 외래 생물이므로 나뭇가지와 잎은 불가
가스 난로	불연	○	○	크기 제한에 주의
가스 라이터	불연	○	○	완전히 사용
가스 레인지	불연	○	○	전지, 가스통은 제거
가스 오븐	불연	○	○	크기 제한에 주의, 전지는 제거
가스 풍로	불연	○	○	전지, 가스통은 제거
가스 히터	불연	○	○	크기 제한에 주의
가스통 (LPG)	—	×	×	판매점 또는 취급점으로
가습기[소형]	불연	○	○	물을 제거, 프레임에 들어 있는 것은 폐기를 처리업자에게
가위	불연	○	○	
가죽제품	가연	○	○	
갈대발	가연	○	○	크기 제한에 주의
감열지	가연	○	○	
강철 휠 (차량용)	불연	×	○	
강철제 가구	불연	○	○	크기 제한에 주의
개집	불연	○	○	크기 제한에 주의, 목제의 것은 가연 쓰레기로
거문고	가연	×	×	금속제 현은 불연 쓰레기로
거울	불연	○	○	
건강기구 (모터 없음)	불연	○	○	크기 제한에 주의
건강기구 (모터 장착)	—	×	×	반입 기준 이상은 야적장에 반입 가능
건전지	건전지	○	○	병수집일에 배출 충전식 전지와 버튼 전지는 회수 협력점으로, 코인형 리튬 전지는 불연 쓰레기로
건조기(의류용 이외)[소형]	불연	○	○	(이불건조기 등)
건조기 (의류용)	—	×	(○)	재활용권을 구입했다면 반입 가능 (유료)(15페이지 참조)
건조대 (콘크리트제)	—	×	×	야적장에 반입 가능
건조제 (식품용)	가연	○	○	
경대 (목제)	가연	○	○	크기 제한에 주의, 거울은 불연 쓰레기로
계란 팩	플라	○	○	
고글	불연	○	○	
고무 매트	가연	○	○	
고무밴드	가연	○	○	
고무장갑	가연	○	○	
코타츠	불연	○	○	크기 제한에 주의, 다리는 분리 목제의 경우, 히터를 분리하여 본체는 가연, 히터는 불연
코타츠 판	가연	○	○	크기 제한에 주의, 금속 등은 불연 쓰레기로
골판자 (플라스틱제·금속제)	불연	○	○	크기 제한에 주의
골판지	종이	○	○	
골프 가방	불연	○	○	

품 목	구분	수집 소	처리 시설	특기사항
골프 공	가연	○	○	
골프 클럽	불연	○	○	
공 (볼링 공 이외)	가연	○	○	
공기청정기 [소형]	불연	○	○	크기 제한에 주의, 프레임이 들어 있는 것은 폐기를 처리업자에게
과자상자 (강철제)	캔	○	○	
과자상자 (종이제)	종이	○	○	기타 폐지
팬이	불연	○	○	
구슬 (목제 이외)	불연	○	○	목제의 것은 가연 쓰레기로
규조토	불연	○	○	규조토를 사용한 생활잡화 (규조토 욕실용 매트, 코스터 등)
그림물감 튜브(금속제)	불연	○	○	내용물을 완전히 사용
그림물감 튜브(플라스틱제)	가연	○	○	내용물을 완전히 사용
글러브 (스포츠용)	가연	○	○	
금고 (휴대식)	불연	○	○	내화금고는 야적장에 반입
급탕기	불연	○	○	크기 제한에 주의, 전지는 제거
기름 병	불연	○	○	깨끗한 것은 병으로
기름 캔	캔	○	○	안을 가볍게 행균, 1 말 캔 이상은 불연 쓰레기
기름 플라스틱 병	가연	○	○	깨끗한 것은 플라스틱으로
기름 (식용)	가연	○	○	고형화시키거나 종이나 형광에 흡착시킴, 액상은 불가 (선데이 리사이클에서 회수→11페이지)
기와	—	×	×	야적장에 반입 가능
기저귀	가연	○	○	오물은 버기에 버림
기타 (목제)	가연	○	○	금속제의 현은 불연 쓰레기로
꼬마전구	불연	○	○	
꽃병	불연	○	○	
L 나무젓가락	가연	○	○	
나뭇가지 (직경 25cm 이하)	가지·잎	○	○	크기 제한에 주의 열매 부분은 가연 쓰레기로
나뭇잎	가지·잎	○	○	골판지 박스 사용 불가
낙엽	가지·잎	○	○	
납시바늘	불연	○	○	
납시대 (대나무제 이외)	불연	○	○	크기 제한에 주의, 대나무 제의 것은 가연 쓰레기로
납시줄	가연	○	○	
난로	불연	○	○	크기 제한에 주의, 등유전지는 제거
낫	불연	○	○	
내열유리 용기	불연	○	○	
냄비	불연	○	○	
냉동고	—	×	(○)	재활용권을 구입했다면 반입 가능 (유료) (15페이지 참조)
냉장고	—	×	(○)	재활용권을 구입했다면 반입 가능 (유료) (15페이지 참조)
냉풍기 [소형]	불연	○	○	크기 제한 주의, 프레임이 들어 있는 것은 폐기를 처리업자
노래방 기기(가정용)[소형]	불연	○	○	크기 제한에 주의

쓰레기 분리사전

# 쓰레기 분리사전

수집소 → ○ : 배출할 수 있는 것 → (단, 도가쿠시·기나사·오오카·신슈신마치·나카조 지구의 나뭇가지·나뭇잎 등은 선데이 리사이클에) 쓰레기처리시설 (나가노시 자원재생센터) → ○ : 반입 가능  
 × : 배출할 수 없는 것 (나가노 환경에너지센터) → × : 반입 불가

품 목	구분	수집소	처리시설	특기사항
노안경	불연	○	○	
농구공	가연	○	○	
농약	—	×	×	농협 또는 폐기물 취급업자에게
농약 빈 병 (가정 채소밭)	불연	○	○	내용물을 완전히 사용한 후 깨끗이 씻음
농업 기계	—	×	×	취급점 또는 폐기물 취급업자에게
누름돌	—	×	×	야적장에 반입 가능, 그냥 돌은 불가
나 다다미	가연	×	○	
다리미	불연	○	○	
대걸레 (자루가 달린 걸레)	불연	○	○	
덤벨	불연	×	○	
데이백	가연	○	○	
도로 캔 (1 말 캔 등)	불연	○	○	내용물을 완전히 사용
도로 (소량)	가연	○	○	고형화시키거나 종이나 형값에 흡착시킴, 액상은 불가(폐기물 취급업자에게)
도마 (목제 이외)	불연	○	○	목제의 것은 가연 쓰레기로
도시락	불연	○	○	
도자기	불연	○	○	
도장 (목제 이외)	불연	○	○	목제의 것은 가연 쓰레기로
돌보기(관상용 돌보기)	불연	○	○	
돌	—	×	×	폐기물 취급업자에게
돗자리 (비닐제 포함)	가연	○	○	
동결 방지 히터	불연	○	○	1m 정도로 자름
드라이어 [소형]	불연	○	○	
등유	—	×	×	폐기물 취급업자에게
떡 찌는 기계 [소형]	불연	○	○	크기 제한에 주의
라디오 [소형]	불연	○	○	전지는 제거
라디오 카세트(CD포함)[소형]	불연	○	○	전지는 제거
라무네(유리병)	병	○	○	
라이터	불연	○	○	내용물을 완전히 사용
라켓(목제)(테니스, 탁구)	가연	○	○	유리섬유제는 불연 쓰레기로
램프	불연	○	○	전지, 연료는 제거. 전기·전지로 움직이는 것은 [소형]
랩 (가정용 상품)	가연	○	○	
랩 (상품을 포장했던 것)	플라	○	○	오물이 잘 제거되지 않는 것은 가연 쓰레기로
랩의 심	종이	○	○	기타 폐지
레인지 (전자)[소형]	불연	○	○	
레코드판	불연	○	○	
레포트식품 봉지	가연	○	○	깨끗한 것은 플라스틱으로
렌즈	불연	○	○	
렌치	불연	○	○	
로커 (강철제)	불연	○	○	크기 제한에 주의
로프 (금속 이외)	가연	○	○	
롤러 스케이트	불연	○	○	
루프 캐리어 (차량용)	불연	×	○	크기 제한에 주의
롤렛 (완구)	불연	○	○	
룩색	가연	○	○	
마이크 [소형]	불연	○	○	
마작 파이	불연	○	○	
만년필	불연	○	○	
만들린	가연	○	○	금속제 현은 불연 쓰레기
만력 (바이스)	불연	×	○	크기 제한에 주의
만보계 [소형]	불연	○	○	
매직	불연	○	○	
매트리스(스프링 없음)	가연	○	○	크기 제한에 주의
매트리스 (스프링 있음)	—	×	×	스프링과 본체를 분리했다면 각각 센터에 반입 가능. 그대로 처분하는 방법은 14페이지
맥주병	병	○	○	가능하면 판매점에 반납
멀티 시트(가정 텃밭용)	가연	○	○	농업용은 불가 (농협 또는 폐기물 취급업자에게)

품 목	구분	수집소	처리시설	특기사항
명석	가연	○	○	크기 제한에 주의
면도기	불연	○	○	종이나 형값으로 감쌌
면봉	가연	○	○	
명함	종이	○	○	기타 폐지
모조지	종이	○	○	기타 폐지
모종 포트	플라	○	○	안을 깨끗이 씻음
모포	가연	○	○	접어서 끈으로 묶음
목도 (죽도)	가연	○	○	
못	불연	○	○	종이나 형값으로 감쌌
무선기 (소형)[소형]	불연	○	○	
물뿌리개	불연	○	○	
미니컴포넌트(오디오 세트)[소형]	불연	○	○	
미니카 (완구)	불연	○	○	
믹서 (주서) [소형]	불연	○	○	
바늘	불연	○	○	종이나 형값으로 감쌌
바둑돌	불연	○	○	
바둑판	가연	○	○	
바벨	불연	×	○	
바이스 (만력)	불연	×	○	크기 제한에 주의
바인더	불연	○	○	
바펜	가연	○	○	
반침 (식품용 / 발포 플라 스티로폼제)	플라	○	○	오물이 잘 제거되지 않는 것은 가연 쓰레기로
발	가연	○	○	
발전기	—	×	×	폐기물 취급업자에게
밧줄	가연	○	○	
방석	가연	○	○	
배터리	—	×	×	회수 협력점에 반납
배트 (금속제)	불연	○	○	
버튼식 전지	—	×	×	회수 협력점의 회수함에 회수 대상 외의 것에 한해 절연하여 불연 쓰레기로 코인형 리튬 전지는 절연하여 불연 쓰레기로
벌레통 (목제 이외)	불연	○	○	목제의 것은 가연 쓰레기
베개(플라스틱제 이외)	불연	○	○	플라스틱제는 불연 쓰레기로
벨트 (밴드)	가연	○	○	
벽돌	—	×	×	야적장에 반입 가능
벽시계	불연	○	○	전지는 제거. 전기·전지식 물품은 [소형]
변기 (도기제)	불연	○	○	오물을 제거하고 깨끗이 씻음
변좌 (온수세정장치 가 장착된 것을 포함)	불연	○	○	오물을 제거하고 깨끗이 씻음
병류(시너·도로·약품)	불연	○	○	내용물을 완전히 사용
병류 (음료·술·보존병 등)	병	○	○	안을 가법게 헹굼, 재사용 병은 가능하면 판매점에 반납
보냉제(소프트 타입)	가연	○	○	하드타입은 불연쓰레기
보행기 (유아용)	불연	○	○	
볼 (주방용)	불연	○	○	
볼링 공	—	×	×	야적장에 반입 가능
볼펜	불연	○	○	
봉제인형	가연	○	○	
부엌칼	불연	○	○	종이나 형값으로 감쌌
부엌칼 연마기	불연	○	○	
분무기 (엔진식)	—	×	×	야적장에 반입 가능
분무기(전동식·수동식)	불연	○	○	크기 제한에 주의. 전동식 물품은 [소형]
분유 캔 (유아용)	캔	○	○	
블라인드	불연	○	○	크기 제한에 주의
비닐 시트 (가정용)	가연	○	○	농업용은 불가 (농협 또는 폐기물 취급업자에게)
비디오 데크 [소형]	불연	○	○	
비디오 카메라 [소형]	불연	○	○	
비디오 테이프	가연	○	○	테이프가 파쇄기에 얽히므로, 케이스도 함께 가연 쓰레기로
비료 봉투	플라	○	○	냄새가 나는 것은 가연 쓰레기로

쓰레기 분리사전

수집소 → ○ : 배출할 수 있는 것 → (단, 도가쿠시·기나사·오오카·신슈신마치·나카조 지구의 나뭇가지·나뭇잎 등은 선데이 리사이클에) 쓰레기처리시설 (나가노시 자원재생센터) → ○ : 반입 가능  
 × : 배출할 수 없는 것 (나가노 환경에너지센터) → × : 반입 불가

품 목	구분	수집소	처리 시설	특기사항
비버 (엔진 예초기)	—	×	×	야적장에 반입 가능 (날만 배출하는 경우에는 불연 쓰레기로)
비치 파라솔	불연	○	○	
빗 (목재 이외)	불연	○	○	목제의 것은 가연 쓰레기로
빗자루 (목제)	가연	○	○	목제 이외는 불연 쓰레기로
빨대	가연	○	○	
빨래 장대 (금속제)	불연	○	○	크기 제한에 주의, 목제의 것은 가연 쓰레기로
빨래집게	불연	○	○	
사다리 (목제)	가연	○	○	크기 제한에 주의
사다리 (알루미늄제)	불연	○	○	크기 제한에 주의
사다리 (철제)	불연	×	○	크기 제한에 주의
사진	가연	○	○	
삽	불연	○	○	
새장 (금속제)	불연	○	○	
샌들	가연	○	○	
샤프 연필	불연	○	○	
서스펜션 스프링 (차량용)	—	×	×	자동차 부품은 취급점 또는 폐기물 취급업자에게
선글라스	불연	○	○	
선풍기 [소형]	불연	○	○	
성냥	가연	○	○	물에 적신 후 배출
세면기	불연	○	○	
세탁 봉지	가연	○	○	
세탁기	—	×	(○)	재활용권을 구입했다면 반입 가능 (유료) (15페이지 참조)
소파 (스프링 쿠션이 들어간 것)	—	×	×	스프링과 본체를 분리했다면 각 센터로 반입 가능, 그대로라면 야적장에 반입 그대로 처분하는 방법은 14페이지 참조
소파 (스프링은 없지만 골조가 금속제인 것)	불연	○	○	크기 제한에 주의
소파 (상기 이외의 것)	가연	○	○	크기 제한에 주의
소화기	—	×	×	지정 인수 장소 또는 특정 창구로 (문의)소화기 재활용 추진센터 ☎03-5829-6773
손난로 (일회용)	가연	○	○	금속제의 것은 불연 쓰레기로
손목시계	불연	○	○	전지식은 소형가전 대상
손수레	불연	×	○	크기 제한에 주의, 나무판은 분리해서 가연 쓰레기로
손톱깎이	불연	○	○	
솜	가연	○	○	
쇠망치	불연	○	○	
쇼핑봉투	플라	○	○	오염되어 있는 것은 가연 쓰레기로
수건	가연	○	○	
수세미 (식물제 이외)	불연	○	○	식물성의 것은 가연 쓰레기로
수조	불연	○	○	크기 제한에 주의
수중 펌프	—	×	×	야적장에 반입 가능
순간탕비기	불연	○	○	크기 제한에 주의, 전지는 제거
숯 팩 (속이 알루미늄 증착)	가연	○	○	알루미늄 증착이 없는 것은 종이로
숫돌	—	×	×	야적장에 반입 가능
스노보드	불연	○	○	
스마트폰 [소형]	불연	○	○	개인 정보를 삭제 가능한 한 판매점에 반납
스캐너 [소형]	불연	○	○	
스케이트화	불연	○	○	
스쿠터	—	×	×	취급점 또는 지정 수거창구로(16페이지 참조)
스키판	불연	○	○	
스키화	불연	○	○	
스테레오 [소형]	불연	○	○	크기 제한에 주의
스토커 (냉동고)	—	×	(○)	재활용권을 구입했다면 반입 가능 (유료) (15페이지 참조)
스파이크 슈즈	가연	○	○	
스프레이 캔(모발용 살충제·도료용) 캔	○	○	○	완전히 사용한 후 구멍을 뚫음
스피커	불연	○	○	크기 제한 주의, 목제 스피커는 기기 부분만 분리하면 [소형]
슬레이트	—	×	×	폐기물 처리업자

품 목	구분	수집소	처리 시설	특기사항
시계 [소형]	불연	○	○	전기·전지식 물품은 [소형]
식기 (목제 이외)	불연	○	○	목제의 것은 가연 쓰레기로
식기세척기 [소형]	불연	○	○	크기 제한에 주의
신문지	종이	○	○	
신발류 (스케이트, 스키)	불연	○	○	
신발류(패제, 혁제, 고무, 스파이크)	가연	○	○	
실버카 (수동식)	불연	○	○	
실버카 (전동식)	—	×	×	야적장에 반입 가능
쌀겨	가연	○	○	
쌍안경	불연	○	○	
섀매 (플라스틱제)	불연	○	○	
아기 목욕통	불연	○	○	
아기 의자	불연	○	○	
아이스박스	불연	○	○	
안경	불연	○	○	
안마기 (의자)	—	×	×	반입 기준 이상은 야적장에 반입 가능
안마기 (휴대식) [소형]	불연	○	○	
안테나	불연	○	○	크기 제한에 주의
알루미늄 코딩 봉지, 플라스틱 플라 (과자 등 포장지/플라스틱제)	플라	○	○	플라스틱 마크가 있는 것
알루미늄 휠 (자동차)	불연	×	○	
알루미늄박(알루미늄 호일)	불연	○	○	오염된 것은 가연 쓰레기로
애완동물 변기 모래	가연	○	○	오물은 제거
액자 (목제)	가연	○	○	크기 제한에 주의, 목제 이외의 것은 불연 쓰레기로
앨범	가연	○	○	금속 등은 불연 쓰레기로
앰프 (음향용)	불연	○	○	
야케	가연	○	○	
양동이	불연	○	○	
양복장	가연	○	○	크기 제한에 주의
양초	가연	○	○	
에어 베드	가연	○	○	공기를 뺐
에어로바이크(모터 없음)	불연	○	○	크기 제한에 주의
에어로바이크(모터 장착)	—	×	×	반입 기준 이상은 야적장에 반입 가능
에어컨	—	×	(○)	재활용권을 구입했다면 반입 가능 (유료)(15페이지 참조)
엔진 예초기 (비버)	—	×	×	야적장에 반입 가능 (날만 배출하는 경우에는 불연 쓰레기로)
엔진오일	—	×	×	폐기물 취급업자에게
여행가방	불연	○	○	
여행용 케리어	불연	○	○	크기 제한 주의
연장 코드	불연	○	○	1m 정도로 자르거나 묶는다
연필	가연	○	○	
연필깎이	불연	○	○	전동식 물품은 소형가전의 대상
영사기(슬라이드) [소형]	불연	○	○	
예초기(가정용 소형, 전동)	불연	○	○	코드는 1m 정도로 자른 연직인 것은 스톱마드 반입
오디오 세트 [소형]	불연	○	○	크기 제한에 주의
오르간	불연	○	○	크기 제한에 주의. 반입 기준 이상은 야적장에 반입 가능
오븐 레인지 [소형]	불연	○	○	
오븐 토스터 [소형]	불연	○	○	
오븐 (가정용)	불연	○	○	크기 제한에 주의
오일	—	×	×	폐기물 취급업자에게
오일 히터	—	×	×	야적장에 반입 가능
오토바이	—	×	×	취급점 또는 지정 수거창구로 (16페이지 참조)
온도계	불연	○	○	
온풍 히터 [소형]	불연	○	○	크기 제한에 주의, 등유·전지는 제거
옷걸이 (목제 이외)	불연	○	○	목제의 것은 가연 쓰레기로
옷장	가연	○	○	크기 제한에 주의
와이셔츠	가연	○	○	
와이어	불연	×	○	

# 쓰레기 분리사전

수집소 → ○ : 배출할 수 있는 것 → (단, 도가쿠시·기나사·오오카·신수신마치·나카조 지구의 나뭇가지·나뭇잎 등은 선데이 리사이클에) 쓰레기처리시설 (나가노시 자원재생센터) → ○ : 반입 가능  
 × : 배출할 수 없는 것 (나가노 환경에너지센터) → × : 반입 불가

품 목	구분	수집 소	처리 시설	특기사항
와이퍼	불연	○	○	
완구 (금속·플라스틱제)	불연	○	○	벨리는 제거, 목재·포제의 것은 가연 쓰레기로, 전기·전자로 움직이는 것은 소형
완구(발포 스티로폼)	플라	○	○	알갱이 모양의 것은 가연 쓰레기
왕관 (플라스틱제)	플라	○	○	금속제의 것은 불연 쓰레기
요강	불연	○	○	오물은 번기에 버림
욕실 매트 (세면장용)	가연	○	○	구조물 욕실 매트는 불연 쓰레기로
욕실 보일러	불연	○	○	크기 제한에 주의, 전지는 제거, 반입 기준 이상은 야적장
욕실 펌프 소형	불연	○	○	
욕조(금속 + 단열재)	—	×	×	야적장에 반입 가능
욕조(금속만)	불연	×	○	크기 제한에 주의
욕조(플라스틱제)	불연	×	○	크기 제한에 주의
우비 (비옷)	가연	○	○	
우산	불연	○	○	
우유 병	병	○	○	가능하면 판매점에 반납
우유 팩	종이	○	○	깨끗이 씻은 후 펼쳐서 건조
워드프로세서 소형	불연	○	○	
워드프로세서용 잉크 리본	가연	○	○	테이프가 파쇄기에 얹히므로
워드서버	불연	×	(○)	프레온 함유물은 폐기물 처리업자에게
원컵	병	○	○	
유리 탁자	불연	○	○	유리를 헝겊 등으로 감쌈
유리구슬	불연	○	○	
유리판	불연	○	○	종이나 헝겊으로 감쌈
유모차	불연	○	○	크기 제한에 주의
유지 (파라핀지)	가연	○	○	
용단	가연	○	○	접어서 끈으로 묶음
음식물쓰레기	가연	○	○	물기를 완전히 제거
음식물쓰레기 처리기(가정용)	불연	○	○	내용물은 가연 쓰레기로, 전동식 물품은 소형
의류	가연	○	○	지정 봉투에 넣는다. 양이 많은 경우 접어서 끈으로 묶는다.
의류 케이스	불연	○	○	
의류건조기	—	×	(○)	재활용권을 구입했다면 반입 가능(유료)(15페이지 참조)
의자 (목제)	가연	○	○	크기 제한에 주의, 목제 이외에는 불연 쓰레기로, 스폰링이 들어간 것은 소파 참조
이발기	불연	○	○	
이불	가연	○	○	접어서 끈으로 묶음
이불건조기 소형	불연	○	○	
인조잔디	불연	○	○	크기 제한에 주의
일륜차(가정 운반용만)	불연	×	○	크기 제한에 주의
일륜차 (놀이기구)	불연	○	○	
일본식 옷장	가연	○	○	크기 제한에 주의, 금속제 프레임은 불연 쓰레기로
잉크 카트리지	불연	○	○	가능한 한 판매점에
자 (주물제 이외)	불연	○	○	
자석	불연	○	○	
자전거	불연	○	○	전동은 제외
자전거 타이어	불연	○	○	고무만 가연
장갑	가연	○	○	
장화	가연	○	○	
재 (가정용에 한함)	재	○	○	튼튼한 봉투에 넣고 '灰(재)'라고 쓴다
재봉기 (구름식)	불연	×	○	
재봉기 (전동식) 소형	불연	○	○	
책 (유압식 이외)	불연	×	○	크기 제한에 주의
책 (유압식)	—	×	○	야적장에 반입 가능
전구	불연	○	○	
전기 난로 소형	불연	○	○	크기 제한에 주의
전기 면도기 소형	불연	○	○	

품 목	구분	수집 소	처리 시설	특기사항
전기 모포	가연	○	○	플러그 코드는 불연 쓰레기로, 코드류는 전기 코드 참조 기기 부분만 분리하면 소형
전기 스탠드 소형	불연	○	○	
전기 카펫	가연	○	○	접어서 끈으로 묶음, 플러그 코드는 불연 쓰레기로, 코드류는 전기 코드 참조 기기 부분만 분리하면 소형
전기 코드·케이블	불연	○	○	1m 정도로 자르거나 묶는다
전기 화로 소형	불연	○	○	
전단지(다이렉트 메일) 종이	종이	○	○	기타 폐지
전단지(신문 광고전단지) 종이	종이	○	○	신문과 함께 묶음
전동 개호 침대	—	×	×	야적장에 반입 가능
전동 공구(휴대식 이외)	—	×	×	야적장에 반입 가능
전동 공구(휴대식) 소형	불연	○	○	대패·톱·드릴 등
전동 자전거	—	×	×	야적장에 반입 가능
전동식 건강기구	불연	×	×	반입 기준 이상은 야적장에 반입
전동식 휠체어	—	×	×	야적장에 반입 가능
전자 레인지 소형	불연	○	○	
전자 오르간·전자 피아노	불연	○	○	크기 제한에 주의, 반입 기준 이상은 야적장에 반입
전자기타	불연	○	○	
전화기 소형	불연	○	○	
전화카드	가연	○	○	
점등관	불연	○	○	
점토 (유성, 지점토)	가연	○	○	
정수기	불연	○	○	
정원수 나뭇가지 (직경 25cm 이내) · 잎	가지	○	○	크기 제한에 주의, 열매 부분은 가연 쓰레기로
젓병	불연	○	○	
제설도구(목제 이외)	불연	○	○	목제의 것은 가연 쓰레기로
제습기 소형	불연	○	○	크기 제한에 주의, 프레온 함유물은 폐기물 처리업자
제습제	불연	○	○	물은 제거
조개 껍질	가연	○	○	
조개탄	가연	○	○	
조개탄 고타스	불연	○	○	크기 제한에 주의
조명기구 소형	불연	○	○	
종이컵	가연	○	○	
좌식 의자(목제 이외)	불연	○	○	크기 제한에 주의, 목제의 것은 가연 쓰레기로
주사바늘	가연	×	(○)	병원에 처리를 의뢰, 처리가 되지 않는 경우는 선데이 반입(접수창구에서 신청)
주서기(믹서) 소형	불연	○	○	
주전자	불연	○	○	
줄자	불연	○	○	
질냄비	불연	○	○	
짚	가연	○	○	
차상자 (내부 가공 없음)	가연	○	○	내부가 알루미늄 가동된 것은 안이 보이는 상태로 해서 불연 쓰레기로
차일드 시트	불연	○	○	
차통(강철제)	캔	○	○	
칫잔	불연	○	○	
책가방(학생 가방)	가연	○	○	
책상(목제 이외)	불연	○	○	크기 제한에 주의
책상(목제)	가연	○	○	크기 제한에 주의, 금속 등은 불연 쓰레기로
책장(목제 이외)	불연	○	○	크기 제한에 주의
책장(목제)	가연	○	○	크기 제한에 주의
철 아령	불연	×	○	
철사	불연	○	○	
청소기 소형	불연	○	○	
체온계	불연	○	○	수은이 들어있는 것은 생활환경과(224-7635)에 의하십시오.

쓰레기 분리사전

수집소 → ○ : 배출할 수 있는 것 → (단, 도가쿠시·기나사·오오카·신슈신마치·나카조 지구의 나뭇가지·나뭇잎 등은 선데이 리사이클에) 쓰레기처리시설 (나가노시 자원재생센터) → ○ : 반입 가능  
 × : 배출할 수 없는 것 (쓰레기처리시설 (나가노 환경에너지센터) → × : 반입 불가

품 목	구분	수집 소	처리 시설	특기사항
체인 (금속제 이외)	불연	○	○	
체인 (금속제)	불연	×	○	
체중계 (헬스미터)	불연	○	○	전기·전지로 움직이는 것은 소형
충전기(가정용 소형)소형	불연	○	○	
충전식 전지	—	×	×	판매점의 회수함에
차약 튜브 (금속제 이외)	가연	○	○	금속제의 것은 불연 쓰레기로, 튜브는 플라스틱으로
침낭	가연	○	○	
침대 (개호용 전동식)	—	×	×	야적장에 반입 가능
침대 (금속제)	불연	○	○	크기 제한에 주의
침대 (목제)	가연	○	○	크기 제한에 주의
칫솔	불연	○	○	
카 스테레오 소형	불연	○	○	
카메라 소형	불연	○	○	전지를 제거
카본지	가연	○	○	
카세트 데크	불연	○	○	
카세트 테이프	가연	○	○	테이프가 파쇄기에 영키므로(케이스는 불연 쓰레기로)
카펫	가연	○	○	크기 제한에 주의
칼	불연	○	○	
캐리어 박스 (차량용)	불연	×	○	크기 제한에 주의
캐리어 (차량용)	불연	×	○	크기 제한에 주의
캔 (음료·과자·차 등)	캔	○	○	도로 캔은 불연 쓰레기로
커터 칼	불연	○	○	
커튼	가연	○	○	금속 등은 불연 쓰레기로
커튼 레일	불연	○	○	크기 제한에 주의
커피 메이커 소형	불연	○	○	
컬러 박스 (목제)	가연	○	○	크기 제한에 주의
컴포스트 용기	불연	○	○	크기 제한에 주의
컴퓨터 (가정용) 소형	—	×	×	메이커에 수거를 신청(16페이지 참조) 또는 소형가전 재활용(12페이지 참조)에
컵 (종이·목제 이외)	불연	○	○	종이·목제의 것은 가연 쓰레기로
케이블류	불연	○	○	1m 정도로 자르거나 묶는다
코드	불연	○	○	1m 정도로 자르거나 묶는다
코드 릴	불연	○	○	코드는 별도 불연 쓰레기로
콘크리트 블록	—	×	×	야적장에 반입 가능
쿠션	가연	○	○	
크레용	가연	○	○	
클크리어화일	가연	○	○	
키보드 (악기) 소형	불연	○	○	크기 제한에 주의 반입 기준 이상은 야적장에 반입
타이어 체인 (금속 이외)	불연	○	○	
타이어 체인 (금속)	불연	○	○	
타이어(자동차·오토바이 등)	—	×	×	야적장에 반입 가능
타이어(자전거·일륜차)	불연	○	○	고무만 가연
탈취제	가연	○	○	
탕파	불연	○	○	
태블릿 단말	불연	○	○	개인 정보를 삭제할 것
터퍼	불연	○	○	
테니스 공	가연	○	○	
텔레비전 (브라운관식·액정식·플라즈마식)	—	×	(○)	재활용권을 구입했다면 반입 가능(유료) (15페이지 참조)
토사	—	×	×	폐기물 취급업자에게
토스터 소형	불연	○	○	
톱	불연	○	○	
통 (목제 이외)	불연	○	○	목제의 것은 가연 쓰레기로
튀김기름	가연	○	○	고형화시키거나 종이나 형값에 흡착시킴, 액상은 불가(선데이 사이클에서 회수→11페이지 참조)
튜브	가연	○	○	공기를 제거
트럼펫	불연	○	○	
틀니	불연	○	○	
티셔츠	가연	○	○	
티포(회전날)	불연	○	○	

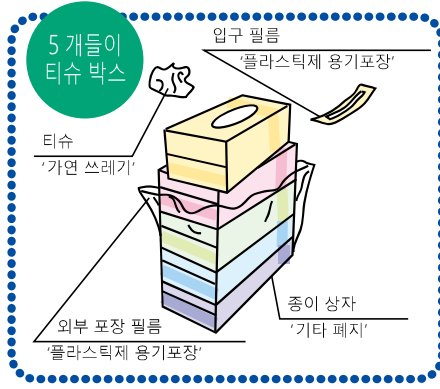
품 목	구분	수집 소	처리 시설	특기사항
II 파이프 배트	불연	○	○	크기 제한에 주의
팬 히터 소형	불연	○	○	크기 제한에 주의, 등유·전지는 제거
펌프(육실)·세탁용 소형	불연	○	○	
페트병	페트	○	○	음료, 주류, 특정 조미료(간장, 간장 가공품, 미림, 식초 등)용 플라스틱 병
페트병 뚜껑	플라	○	○	
페트병 라벨	플라	○	○	종이제의 것은 가연 쓰레기로
펜치	불연	○	○	
포트 (보온병)	불연	○	○	전기식 물품은 소형
폭죽	가연	○	○	물에 적신 후 배출
폴리탱크	불연	○	○	내용물이 없을 것
프로	불연	○	○	전지, 가스통은 제거
프라이팬	불연	○	○	
프로판가스통	—	×	×	폐기물 취급업자에게
프린터	불연	○	○	잉크는 버리고 판매점에
플라스틱 모형	불연	○	○	
플랜터	불연	○	○	
플로피디스크	불연	○	○	케이스도 포함
피아노	—	×	×	폐기물 취급업자에게
필름 (네거티브)	가연	○	○	
III 할로겐 히터 소형	불연	○	○	
함석	불연	○	○	크기 제한에 주의
햇 플레이트 소형	불연	○	○	
핸드백	가연	○	○	
헤드폰 소형	불연	○	○	
헬멧	불연	○	○	
혈압계 (가정용)	불연	○	○	전기·전지로 움직이는 것은 소형 수은이 들어있는 것은 생활환경 과(224-7635)에 문의하십시오.
형광관 (깨지지 않은 것) (형광등)	×	(○)		선데이 리사이클, 시내 거점에서 회수 (12 페이지 참조)
형광관 (깨진 것)	불연	○	○	
형광등 기구 소형	불연	○	○	
호스	가연	○	○	50cm 정도로 자름
화분	불연	○	○	
화장품 병	불연	○	○	내용물이 없을 것
화초	가지워	○	○	
회중전등 소형	불연	○	○	전지는 제거
휠 커버 (차량용)	불연	○	○	
휠 (차량용)	불연	×	○	
휠체어 (수동식)	불연	○	○	
휠체어 (전동식)	—	×	×	야적장에 반입 가능
휴대용 가스통 (야영·등산용 외)	캔	○	○	완전히 사용한 후 구멍을 뚫음
휴대용 변기	불연	○	○	오물을 제거하고 깨끗이 씻음
휴대용 풍로	불연	○	○	전지, 가스통은 제거
휴대전화 소형	불연	○	○	개인 정보를 삭제할 것 가능하면 판매점에 반납
흔들이자 (목제)	가연	○	○	크기 제한에 주의, 금속 등은 불연 쓰레기로
흙	—	×	×	폐기물 취급업자에게

메이커나 종류 등에 따라 소재가 다른 것도 있습니다. 같은 품목이라도 소재가 달라 분리 구분이 달라지는 경우가 있으므로 주의하십시오.

분리 수거에 대해 궁금한 점이 있으면 나가노시 자원재생센터 (☎026- 221-5316) 또는 생활환경과 (☎ 026-224-7635, 026-224-5035) 로 문의하시기 바랍니다.

쓰레기 분리사전

# 구체적인 분리방법의 일례



같은 종류의 것이라도 소재에 따라 분별 구분이 다른 경우가 있으므로 주의하여 주십시오.

## 리사이클 플라자를 이용합시다.

가정에서는 불필요하지만, 아직 쓸만한 가구나 자전거, 일용품 등...처분하기 전에 리사이클 플라자 (14페이지 안내도 참조) 로 상담 바랍니다.

### ▶ 재활용 광장 (불필요한 물품 재활용) ◀

아직 사용할 수 있는 일용품 등을 무상으로 인수하여 필요한 사람에게 제공합니다.  
\*불용품의 상태나 물품에 따라서는 인수할 수 없는 것이 있습니다.

가구류 (옷장·찬장·사이드보드·2 단 침대 등) 일용품 (식기·수건·비누 등) 의류 (옷·기모노·신발·벨트·핸드백·가방 등) 도서류 (단행본·문고본·그림책 등) 기타 (자전거·스포츠용품·악기·완구 등)	점검·수리한 후, '가지고 돌아가는 코너' '경품 코너' '즉매품 코너' 에 전시하여 필요한 사람에게 제공합니다
--	--

### ▶ 무지개 광장 (불필요한 물품 알선) ◀

쓸모 없게 된 일용품 중에 아직 사용할 수 있는 것을 '누군가에게 주고 싶거나' '얻고 싶은' 사람의 정보를 등록하여 알선하고 있습니다. 수시로 홍보 나가노 '생활의 채널' 에 정보를 게재하고 있습니다.

가구류 (옷장·찬장·사이드보드·책상·경대 등) 가전제품류 (냉장고·텔레비전·세탁기·팬 히터 등) 육아용품·완구류 (아기침대·미끄럼틀 등) 스포츠·레저용품류 (건강기구·아웃도어용품 등) 악기류 (전자 오르간·피아노·오르간·기타 등)	리프레시 플라자로 전화해서 정보 (희망·제공 내용) 를 등록 ↓ 조건에 맞는 사람이 나타나면 희망자가 제공자와 직접 교섭
--	---

### ▶ 베품시장 개최 ◀

정기적으로 개최하고 있습니다.  
응모는 리사이클 플라자로.

**리사이클 플라자에 관한 문의·신청은**  
 리사이클 플라자 ☎ 026-222-3196  
 접수시간: 9:00 ~21:00 휴관일: 12월 29일~다음 해 1월 3일  
 주소: 나가노시 마츠오카 2-26-7 (선마린 나가노 옆)

**문의는**  
**나가노시 생활환경과**  
 URL: <http://www.city.nagano.nagano.jp>  
 TEL: 026-224-7635  
 026-224-5035  
 FAX: 026-224-8909



나가노시 홈페이지