

感 染 症 情 報 (2 0 1 9 年 第 5 週 長 野 市)

(2 0 1 9 年 1 月 2 8 日 ~ 2 0 1 9 年 2 月 3 日)

長 野 市 医 師 会 長
 更 級 医 師 会 長
 感 染 症 発 生 動 向 調 査 指 定 届 出 機 関 の 長 様
 市 教 育 長

2019年2月6日
 長野市保健所健康課長
 (電話226-9964)

	定 点 数				小児科 1 1 定点からの報告数 (インフルエンザのみ、内科 5 定点・小児科 1 1 定点による計 1 6 定点からの報告数)										眼科 2 定点からの報告数		基幹医療機関 1 定点からの報告数					
	インフル エンザ*	小児	眼科	基幹	イン フル エン ザ ※	RS ウイ ルス 感 染 症	咽 頭 結 膜 炎	A群 溶血 性 レン サ 球 菌 咽 頭 炎	感 染 性 胃 腸 炎	水 痘	手 足 口 病	伝 染 性 紅 斑	突 発 性 発 し ん	ヘル パ ン ギ ー ナ	流 行 性 耳 下 腺 炎	急 性 出 血 性 結 膜 炎	流 行 性 角 結 膜 炎	細 菌 性 髄 膜 炎	無 菌 性 髄 膜 炎	マイ コ プ ラ ズ マ 肺 炎	ク ラ ミ ジ ア 肺 炎 (オ ウ ム 病 を 除 く)	感 染 性 胃 腸 炎 (ロ タ ウ イ ル ス)
長野市	16	11	2	1	326	3	-	5	39	1	-	14	2	-	2	-	-	1	-	-	-	-
男					327	1	-	10	34	1	-	10	3	-	-	-	-	1	-	-	-	-
女					653	4	0	15	73	2	0	24	5	0	2	0	0	2	0	0	0	0
合 計					40.81	0.36	0.00	1.36	6.64	0.18	0.00	2.18	0.45	0.00	0.18	0.00	0.00	2.00	0.00	0.00	0.00	0.00
累 計					2,925	12	12	103	340	20	5	61	18	0	19	0	2	2	0	2	0	0
平成30年同期累計					2,942	27	3	210	257	28	25	1	21	20	0	4	0	0	1	0	0	0

注) 累計は平成31年第1週からの累計 ※鳥インフルエンザ及び新型インフルエンザ等感染症を除く

インフル・眼科	小児科	基幹																				
0~5月	0~5月	0歳	4	1	-	-	-	-	-	-	-	-	-	-	-	-	-	-	-	-	-	-
6~11月	6~11月	1~4歳	4	-	-	-	4	-	-	-	-	1	-	-	-	-	-	-	-	-	-	-
1歳	1歳	5~9歳	23	2	-	1	10	-	-	-	2	4	-	-	-	-	-	-	-	-	-	-
2歳	2歳	10~14歳	37	1	-	1	7	1	-	-	-	-	-	-	-	-	-	-	-	-	-	-
3歳	3歳	15~19歳	49	-	-	-	9	-	-	-	2	-	-	-	-	-	-	-	-	-	-	-
4歳	4歳	20~24歳	64	-	-	2	6	-	-	-	6	-	-	1	-	-	-	-	-	-	-	-
5歳	5歳	25~29歳	75	-	-	2	6	1	-	-	5	-	-	-	-	-	-	-	-	-	-	-
6歳	6歳	30~34歳	42	-	-	3	11	-	-	-	6	-	-	-	-	-	-	-	-	-	-	-
7歳	7歳	35~39歳	22	-	-	-	3	-	-	-	-	-	-	-	-	-	-	1	-	-	-	-
8歳	8歳	40~44歳	23	-	-	1	5	-	-	-	1	-	-	-	-	-	-	-	-	-	-	-
9歳	9歳	45~49歳	36	-	-	1	2	-	-	-	1	-	-	-	-	-	-	-	-	-	-	-
10~14歳	10~14歳	50~54歳	118	-	-	1	8	-	-	-	1	-	-	1	-	-	-	-	-	-	-	-
15~19歳	15~19歳	55~59歳	26	-	-	-	-	-	-	-	-	-	-	-	-	-	-	1	-	-	-	-
20~29歳	20歳以上	60~64歳	10	-	-	3	2	-	-	-	-	-	-	-	-	-	-	-	-	-	-	-
30~39歳		65~69歳	41																			
40~49歳		70歳以上	30																			
50~59歳			15																			
60~69歳			22																			
70~79歳	(70歳以上：眼科定点)		6																			
80歳以上			6																			
合 計			653	4	0	15	73	2	0	24	5	0	2	0	0	0	0	2	0	0	0	0
前週比 (%)			84.3	100.0	0.0	71.4	114.1	50.0	0.0	160.0	500.0	0.0	100.0	0.0	0.0	0.0	0.0	-	0.0	0.0	0.0	0.0

侵襲性肺炎球菌感染症各1例の届出がありました。

第5週 感染症発生動向調査定点当たり患者発生状況

順位	疾患名	前週比	今週	前週	前々週
第1位	インフルエンザ	減少	40.81	48.44	52.69
2	感染性胃腸炎	増加	6.64	5.82	6.82
3	伝染性紅斑	増加	2.18	1.36	1.09
4	細菌性髄膜炎	増加	2.00	0.00	0.00
5	A群溶血性レンサ球菌咽頭炎	減少	1.36	1.91	2.55

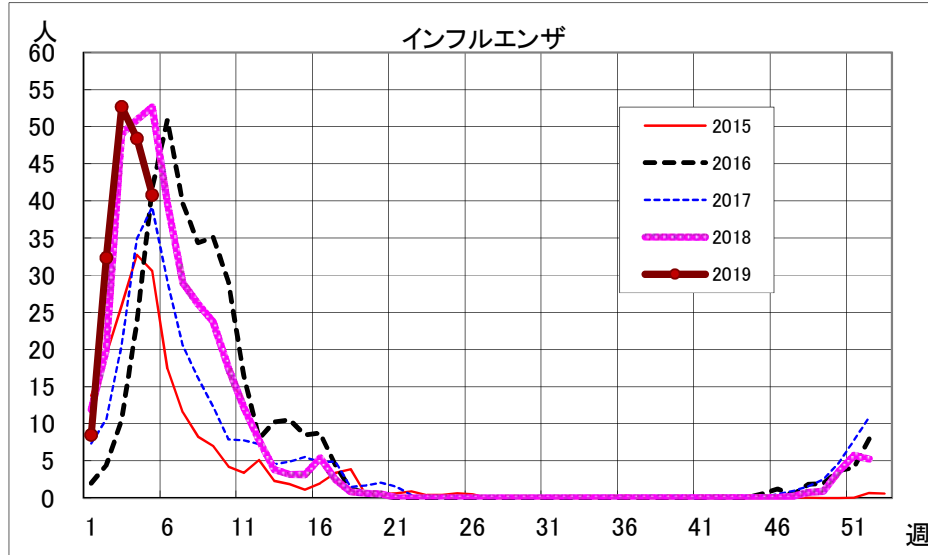
市内のインフルエンザの1定点医療機関当たりの患者数は2週連続で前週より減少しました。しかしながら、特に小児や高齢者は重症化しやすい傾向がありますので引き続き注意が必要です。日頃の体調管理に注意するとともに、石けんを使った十分な手洗いやマスクの着用など、感染予防に努めましょう。

【今冬のインフルエンザ総合対策について(厚生労働省)】

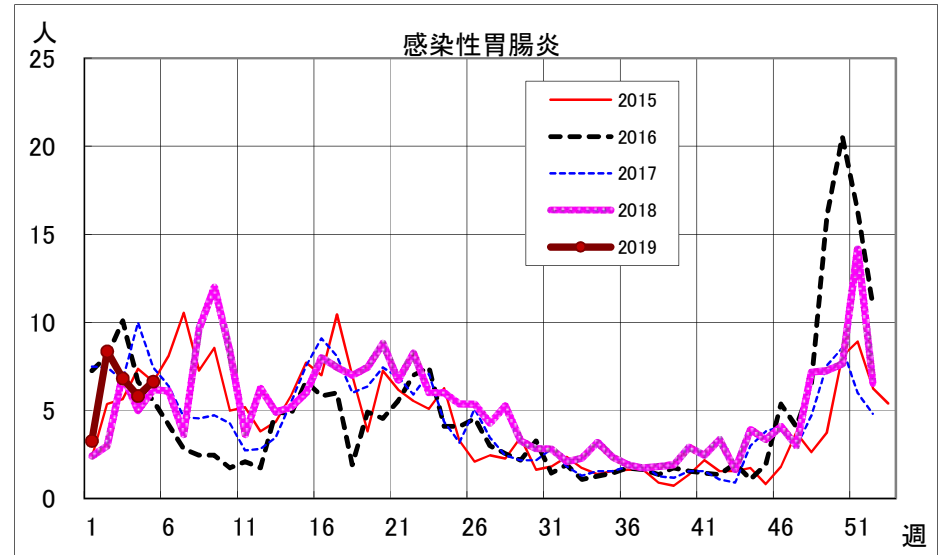
<https://www.mhlw.go.jp/bunya/kenkou/influenza/index.html>

第5週 上位4疾患発生状況週別推移 (定点当たり人数)

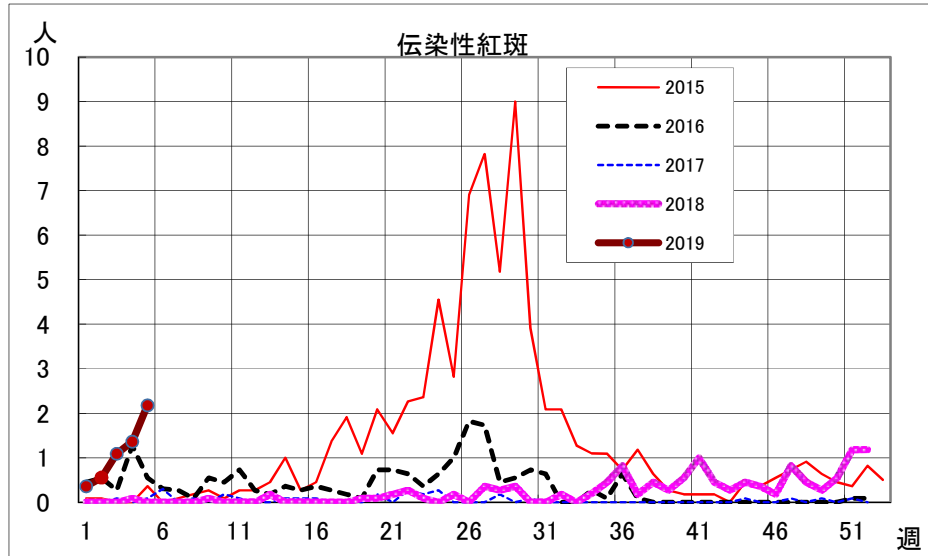
第1位



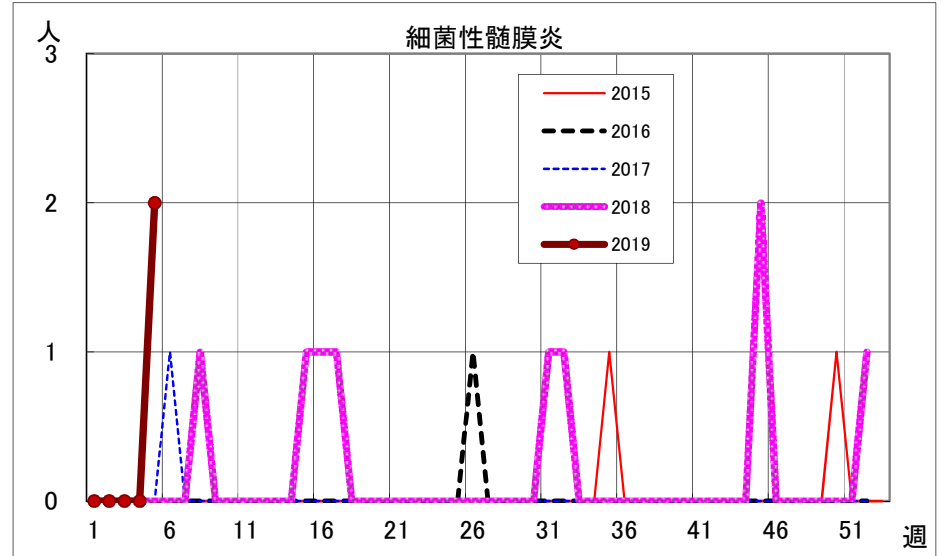
第2位



第3位



第4位



一類、二類、三類、四類、五類感染症(全数把握対象疾病)発生状況(報告日を基準に集計しています。また、速報のため今後の集計で変更が生じることがあります。)

	一類(7)							二類(7)						三類(5)					四類(44)				
	エボラ出血熱	クリミア・コンゴ出血熱	痘そう	南米出血熱	ペスト	マールブルグ病	ラッサ熱	急性灰白髄炎	結核	ジフテリア	重症急性呼吸器症候群(SARS)	中東呼吸器症候群(MERS)	鳥インフルエンザ(H5N1)	鳥インフルエンザ(H7N9)	コレラ	細菌性赤痢	腸管出血性大腸菌感染症	腸チフス	パラチフス	E型肝炎	ウエストナイル熱(脳炎)	A型肝炎	エキノコックス症
長野市(第5週)	-	-	-	-	-	-	-	-	-	-	-	-	-	-	-	-	-	-	-	-	-	-	-
長野市 累計	0	0	0	0	0	0	0	0	2	0	0	0	0	0	0	0	0	0	0	0	0	0	0

	四類(44)																							
	黄熱	オウム病	オムスク出血熱	回帰熱	キャサスル森林病	Q熱	狂犬病	コクシジオイテス症	サル痘	ジカウイルス感染症	重症熱性血小板減少症候群(SFTS)	腎症候性出血熱	西部ウマ脳炎	ダニ媒介脳炎	炭疽	チクングニア熱	つつが虫病	デング熱	東部ウマ脳炎	鳥インフルエンザ(H5N1を除く)	ニパウイルス感染症	日本紅斑熱	日本脳炎	
長野市(第5週)	-	-	-	-	-	-	-	-	-	-	-	-	-	-	-	-	-	-	-	-	-	-	-	-
長野市 累計	0	0	0	0	0	0	0	0	0	0	0	0	0	0	0	0	0	0	0	0	0	0	0	0

	四類(44)																	五類(24)						
	ハンタウイルス肺症候群	Bウイルス病	鼻疽	ブルセラ症	ペネスエラウマ脳炎	ヘンドラウイルス感染症	発しんチフス	ホツリヌス症	マラリア	野兔病	ライム病	リッサウイルス感染症	リトパレー熱	類鼻疽	レジオネラ症	レプトスピラ症	ロッキー山紅斑熱	アマーバ赤痢	ウイルス性肝炎(A・E型除く)	CRE感染症	急性弛緩性麻痺(急性灰白髄炎を除く)	急性脳炎(日本脳炎等を除く)	クリプトスポリジウム症	
長野市(第5週)	-	-	-	-	-	-	-	-	-	-	-	-	-	-	-	-	-	-	-	-	-	-	-	-
長野市 累計	0	0	0	0	0	0	0	0	0	0	0	0	0	0	0	0	0	0	0	0	0	0	1	0

	五類(24)																	新型インフルエンザ等(2)		合計		
	クワイフエルト・ヤコフ病	劇症型溶血性レンサ球菌感染症	後天性免疫不全症候群	シアルジア症	侵襲性インフルエンザ菌感染症	侵襲性髄膜炎菌感染症	侵襲性肺炎球菌感染症	水痘(入院)	先天性風しん症候群	梅毒	播種性クリプトコックス症	破傷風	VRSA感染症	VRE感染症	百日咳	風しん	麻しん	MDRA感染症	新型インフルエンザ		再興型インフルエンザ	
長野市(第5週)	-	-	-	-	-	-	1	-	-	-	-	-	-	-	-	-	-	-	-	-	-	1
長野市 累計	0	0	1	0	0	0	1	1	0	2	0	0	0	0	4	0	0	0	0	0	0	12