

# 感 染 症 情 報 ( 2 0 1 9 年 第 8 週 長 野 市 )

( 2 0 1 9 年 2 月 1 8 日 ~ 2 0 1 9 年 2 月 2 4 日 )

長 野 市 医 師 会 長  
 更 級 医 師 会 長  
 感 染 症 発 生 動 向 調 査 指 定 届 出 機 関 の 長 様  
 市 教 育 長

2019年2月27日  
 長野市保健所健康課長  
 (電話226-9964)

	定 点 数				小児科 1 1 定点からの報告数 (インフルエンザのみ、内科 5 定点・小児科 1 1 定点による計 1 6 定点からの報告数)										眼科 2 定点からの報告数		基幹医療機関 1 定点からの報告数					
	インフル エンザ*	小児	眼科	基幹	インフル エンザ* ※	RS ウイルス 感染症	咽頭 結膜炎	A群 溶血性 レンサ 球菌 咽頭炎	感染性 胃腸炎	水痘	手足 口病	伝染性 紅斑	突発性 発しん	ヘルパン ギーナ	流行性 耳下腺炎	急性 出血性 結膜炎	流行性 角結膜炎	細菌性 髄膜炎	無菌性 髄膜炎	マイコ プラズマ 肺炎	クラ ミジア 肺炎(オ ウム病を 除く)	感染性 胃腸炎 (ロタウ イルス)
長野市	16	11	2	1	79	1	-	17	38	2	-	7	3	-	-	-	-	-	-	-	-	-
男					73	-	2	14	28	1	-	10	-	-	-	-	-	-	-	-	-	-
女					79	1	-	17	38	2	-	7	3	-	-	-	-	-	-	-	-	-
合 計					152	1	2	31	66	3	0	17	3	0	0	0	0	0	0	0	0	0
定点当たり報告数					9.50	0.09	0.18	2.82	6.00	0.27	0.00	1.55	0.27	0.00	0.00	0.00	0.00	0.00	0.00	0.00	0.00	0.00
累 計					3,770	20	17	172	573	23	9	104	24	0	22	0	3	2	0	2	0	0
平成30年同期累計					4,457	31	5	343	464	37	27	1	27	29	0	6	1	0	2	0	8	0

注) 累計は平成31年第1週からの累計 ※鳥インフルエンザ及び新型インフルエンザ等感染症を除く

インフル・眼科	小児科	基幹																				
0~5月	0~5月	0歳	2	1	-	-	-	-	-	-	-	-	-	-	-	-	-	-	-	-	-	-
6~11月	6~11月	1~4歳	3	-	-	-	-	3	-	-	-	-	-	-	-	-	-	-	-	-	-	-
1歳	1歳	5~9歳	7	-	-	-	-	9	-	-	-	-	2	-	-	-	-	-	-	-	-	-
2歳	2歳	10~14歳	8	-	-	-	-	8	-	-	-	1	1	-	-	-	-	-	-	-	-	-
3歳	3歳	15~19歳	9	-	-	-	-	5	-	-	-	4	-	-	-	-	-	-	-	-	-	-
4歳	4歳	20~24歳	13	-	1	3	10	-	-	-	-	1	-	-	-	-	-	-	-	-	-	-
5歳	5歳	25~29歳	5	-	-	2	5	1	-	-	-	5	-	-	-	-	-	-	-	-	-	-
6歳	6歳	30~34歳	14	-	1	4	4	1	-	-	-	4	-	-	-	-	-	-	-	-	-	-
7歳	7歳	35~39歳	6	-	-	1	6	-	-	-	-	-	-	-	-	-	-	-	-	-	-	-
8歳	8歳	40~44歳	12	-	-	1	4	-	-	-	-	-	-	-	-	-	-	-	-	-	-	-
9歳	9歳	45~49歳	7	-	-	2	3	-	-	-	-	1	-	-	-	-	-	-	-	-	-	-
10~14歳	10~14歳	50~54歳	21	-	-	15	4	1	-	-	-	1	-	-	-	-	-	-	-	-	-	-
15~19歳	15~19歳	55~59歳	1	-	-	1	1	-	-	-	-	-	-	-	-	-	-	-	-	-	-	-
20~29歳	20歳以上	60~64歳	9	-	-	2	4	-	-	-	-	-	-	-	-	-	-	-	-	-	-	-
30~39歳		65~69歳	13																			
40~49歳		70歳以上	5																			
50~59歳			4																			
60~69歳			5																			
70~79歳	(70歳以上：眼科定点)		3																			
80歳以上			5																			
合 計			152	1	2	31	66	3	0	17	3	0	0	0	0	0	0	0	0	0	0	0
前週比 (%)			70.0	33.3	66.7	193.8	79.5	-	0.0	141.7	300.0	0.0	0.0	0.0	0.0	0.0	0.0	0.0	0.0	0.0	0.0	0.0

レジオネラ症、梅毒各1例の届出がありました。

### 第 8 週 感染症発生動向調査定点当たり患者発生状況

順位	疾 患 名	前週比	今週	前週	前々週
第 1 位	インフルエンザ	減少	9.50	13.56	29.75
2	感染性胃腸炎	減少	6.00	7.55	7.64
3	A群溶血性レンサ球菌咽頭炎	増加	2.82	1.45	2.00
4	伝染性紅斑	増加	1.55	1.09	1.27
5	突発性発疹	増加	0.27	0.09	0.18

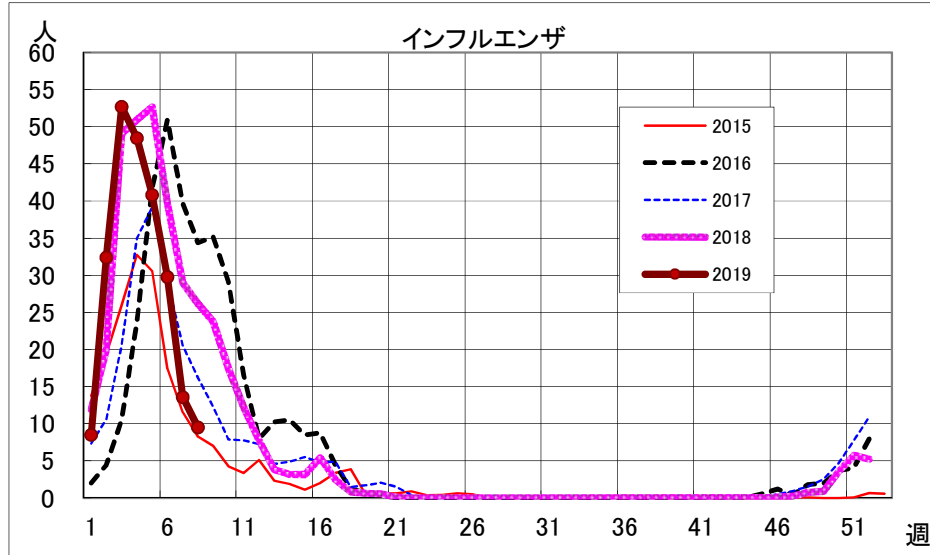
市内のインフルエンザの1定点医療機関当たりの患者数が前週より減少し注意報レベル(定点当たり10人)を下回りました。しかし、完全な流行終息には至っていませんので、引き続き体調管理に注意するとともに、石けんを使った十分な手洗いやマスクの着用など、感染予防に努めましょう。

【今冬のインフルエンザ総合対策について(厚生労働省)】

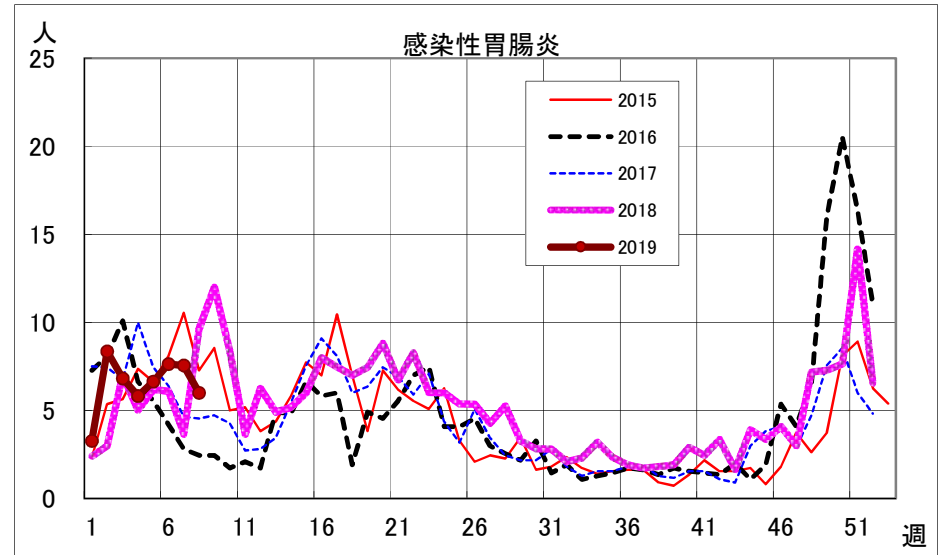
<https://www.mhlw.go.jp/bunya/kenkou/influenza/index.html>

第8週 上位4疾患発生状況週別推移 (定点当たり人数)

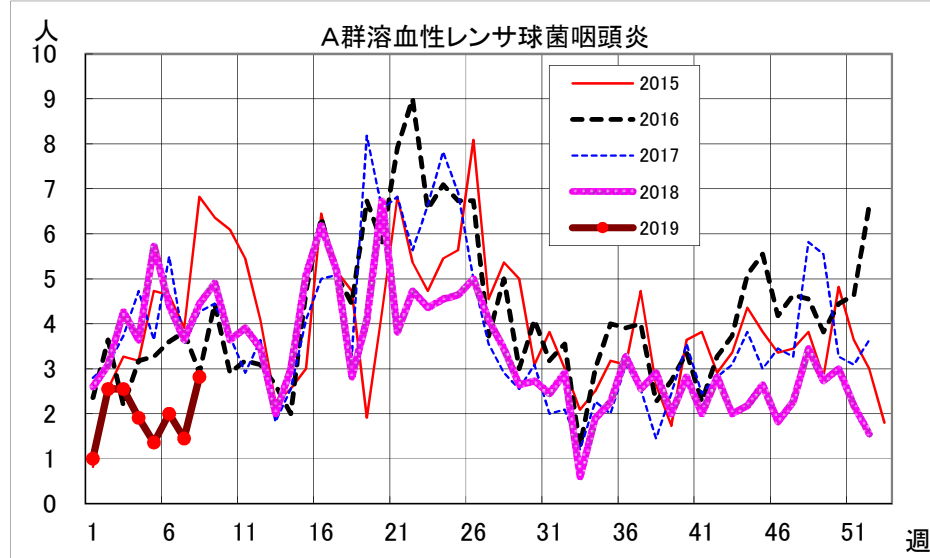
第1位



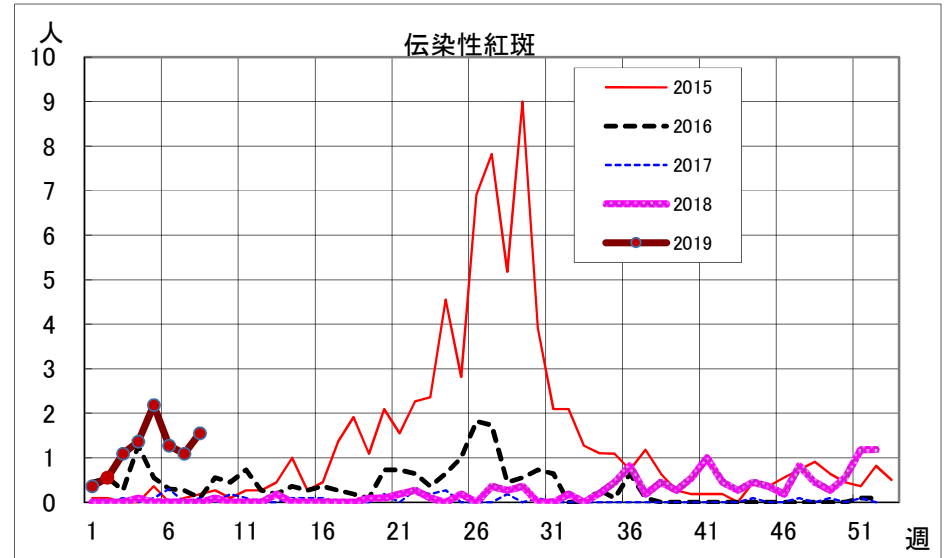
第2位



第3位



第4位



一類、二類、三類、四類、五類感染症(全数把握対象疾病)発生状況(報告日を基準に集計しています。また、速報のため今後の集計で変更が生じることがあります。)

	一類(7)							二類(7)						三類(5)					四類(44)				
	エボラ出血熱	クリミア・コンゴ出血熱	痘そう	南米出血熱	ペスト	マールブルグ病	ラッサ熱	急性灰白髄炎	結核	ジフテリア	重症急性呼吸器症候群(SARS)	中東呼吸器症候群(MERS)	鳥インフルエンザ(H5N1)	鳥インフルエンザ(H7N9)	コレラ	細菌性赤痢	腸管出血性大腸菌感染症	腸チフス	パラチフス	E型肝炎	ウエストナイル熱(脳炎)	A型肝炎	エキノコックス症
長野市(第8週)	-	-	-	-	-	-	-	-	-	-	-	-	-	-	-	-	-	-	-	-	-	-	-
長野市 累計	0	0	0	0	0	0	0	0	6	0	0	0	0	0	0	0	0	0	0	0	0	0	0

	四類(44)																							
	黄熱	オウム病	オムスク出血熱	回帰熱	キャサスル森林病	Q熱	狂犬病	コクシジオイトス症	サル痘	ジカウイルス感染症	重症熱性血小板減少症候群(SFTS)	腎症候性出血熱	西部ウマ脳炎	ダニ媒介脳炎	炭疽	チクングニア熱	つつが虫病	デング熱	東部ウマ脳炎	鳥インフルエンザ(H5N1を除く)	ニパウイルス感染症	日本紅斑熱	日本脳炎	
長野市(第8週)	-	-	-	-	-	-	-	-	-	-	-	-	-	-	-	-	-	-	-	-	-	-	-	-
長野市 累計	0	0	0	0	0	0	0	0	0	0	0	0	0	0	0	0	0	0	0	0	0	0	0	0

	四類(44)																	五類(24)						
	ハンタウイルス肺症候群	Bウイルス病	鼻疽	ブルセラ症	ペネスエラウマ脳炎	ヘンドラウイルス感染症	発しんチフス	ホツリヌス症	マラリア	野兔病	ライム病	リッサウイルス感染症	リトパレー熱	類鼻疽	レジオネラ症	レプトスピラ症	ロッキー山紅斑熱	アマーバ赤痢	ウイルス性肝炎(A・E型除く)	CRE感染症	急性弛緩性麻痺(急性灰白髄炎を除く)	急性脳炎(日本脳炎等を除く)	クリプトスポリジウム症	
長野市(第8週)	-	-	-	-	-	-	-	-	-	-	-	-	-	-	1	-	-	-	-	-	-	-	-	-
長野市 累計	0	0	0	0	0	0	0	0	0	0	0	0	0	0	1	0	0	0	0	1	0	0	2	0

	五類(24)																	新型インフルエンザ等(2)		合計		
	クワイフエルト・ヤコフ病	劇症型溶血性レンサ球菌感染症	後天性免疫不全症候群	シアルジア症	侵襲性インフルエンザ菌感染症	侵襲性髄膜炎菌感染症	侵襲性肺炎球菌感染症	水痘(入院)	先天性風しん症候群	梅毒	播種性クリプトコックス症	破傷風	VRSA感染症	VRE感染症	百日咳	風しん	麻しん	MDRA感染症	新型インフルエンザ		再興型インフルエンザ	
長野市(第8週)	-	-	-	-	-	-	-	-	-	1	-	-	-	-	-	-	-	-	-	-	-	2
長野市 累計	0	0	1	0	0	0	1	1	0	3	0	0	0	0	5	0	0	0	0	0	21	