

感染症情報(2019年 第22週 長野市)

(2019年5月27日 ~ 2019年6月2日)

長野市医師会 長
 更級医師会 長
 感染症発生動向調査指定届出機関の長 様
 市 教 育 長

2019年6月5日
 長野市保健所健康課長
 (電話226-9964)

	定 点 数				小児科11定点からの報告数(インフルエンザのみ、内科5定点・小児科11定点による計16定点からの報告数)										眼科2定点からの報告数		基幹医療機関1定点からの報告数						
	インフルエンザ*	小児	眼科	基幹	インフルエンザ*	RSウイルス感染症	咽頭結膜熱	A群溶血性レンサ球菌咽頭炎	感染性胃腸炎	水痘	手足口病	伝染性紅斑	突発性発しん	ヘルパンギーナ	流行性耳下腺炎	急性出血性結膜炎	流行性角結膜炎	細菌性髄膜炎	無菌性髄膜炎	マイコプラズマ肺炎	クラミジア肺炎(オウム病を除く)	感染性胃腸炎(ロタウイルス)	
長野市	16	11	2	1	-	-	3	31	33	3	5	20	3	-	-	-	-	-	-	-	-	-	-
男					1	1	3	26	30	1	5	23	4	-	-	-	-	-	-	-	-	-	-
女																							
合 計					1	1	6	57	63	4	10	43	7	0	0	0	1	0	0	0	0	0	0
定点当たり報告数					0.06	0.09	0.55	5.18	5.73	0.36	0.91	3.91	0.64	0.00	0.00	0.00	0.50	0.00	0.00	0.00	0.00	0.00	0.00
累 計					4,332	53	75	604	1,461	72	42	360	126	4	28	2	5	2	0	2	0	0	9
平成30年同期累計					5,754	58	41	998	1,565	112	38	11	101	4	57	0	18	4	0	10	0	0	25

注) 累計は平成31年第1週からの累計 ※鳥インフルエンザ及び新型インフルエンザ等感染症を除く

インフル・眼科	小児科	基幹																					
0~5月	0~5月	0歳	-	-	-	-	-	-	-	-	-	-	-	-	-	-	-	-	-	-	-	-	-
6~11月	6~11月	1~4歳	-	-	1	-	3	-	-	-	-	-	-	-	-	-	-	-	-	-	-	-	-
1歳	1歳	5~9歳	-	1	4	1	13	-	-	-	3	5	-	-	-	-	-	-	-	-	-	-	-
2歳	2歳	10~14歳	-	-	1	4	5	-	-	-	1	2	-	-	-	-	-	-	-	-	-	-	-
3歳	3歳	15~19歳	-	-	-	5	9	-	-	-	8	-	-	-	-	-	-	-	-	-	-	-	-
4歳	4歳	20~24歳	-	-	-	6	12	-	4	3	-	-	-	-	-	-	-	-	-	-	-	-	-
5歳	5歳	25~29歳	-	-	-	6	3	1	2	7	-	-	-	-	-	-	-	-	-	-	-	-	-
6歳	6歳	30~34歳	-	-	-	8	2	1	1	8	-	-	-	-	-	-	-	-	-	-	-	-	-
7歳	7歳	35~39歳	-	-	-	6	5	-	-	3	-	-	-	-	-	-	-	-	-	-	-	-	-
8歳	8歳	40~44歳	1	-	-	6	2	1	3	4	-	-	-	-	-	-	-	-	-	-	-	-	-
9歳	9歳	45~49歳	-	-	-	4	1	-	-	4	-	-	-	-	-	-	-	-	-	-	-	-	-
10~14歳	10~14歳	50~54歳	-	-	-	10	3	1	-	2	-	-	-	-	-	-	-	-	-	-	-	-	-
15~19歳	15~19歳	55~59歳	-	-	-	-	1	-	-	-	-	-	-	-	-	-	-	-	-	-	-	-	-
20~29歳	20歳以上	60~64歳	-	-	-	1	4	-	-	-	-	-	-	-	-	-	1	-	-	-	-	-	-
30~39歳		65~69歳	-	-	-	-	-	-	-	-	-	-	-	-	-	-	-	-	-	-	-	-	-
40~49歳		70歳以上	-	-	-	-	-	-	-	-	-	-	-	-	-	-	-	-	-	-	-	-	-
50~59歳			-	-	-	-	-	-	-	-	-	-	-	-	-	-	-	-	-	-	-	-	-
60~69歳			-	-	-	-	-	-	-	-	-	-	-	-	-	-	-	-	-	-	-	-	-
70~79歳	(70歳以上:眼科定点)		-	-	-	-	-	-	-	-	-	-	-	-	-	-	-	-	-	-	-	-	-
80歳以上			-	-	-	-	-	-	-	-	-	-	-	-	-	-	-	-	-	-	-	-	-
合 計			1	1	6	57	63	4	10	43	7	0	0	0	0	1	0	0	0	0	0	0	0
前週比 (%)			8.3	25.0	150.0	103.6	90.0	80.0	200.0	215.0	70.0	0.0	0.0	0.0	0.0	-	0.0	0.0	0.0	0.0	0.0	0.0	0.0

第22週 感染症発生動向調査定点当たり患者発生状況

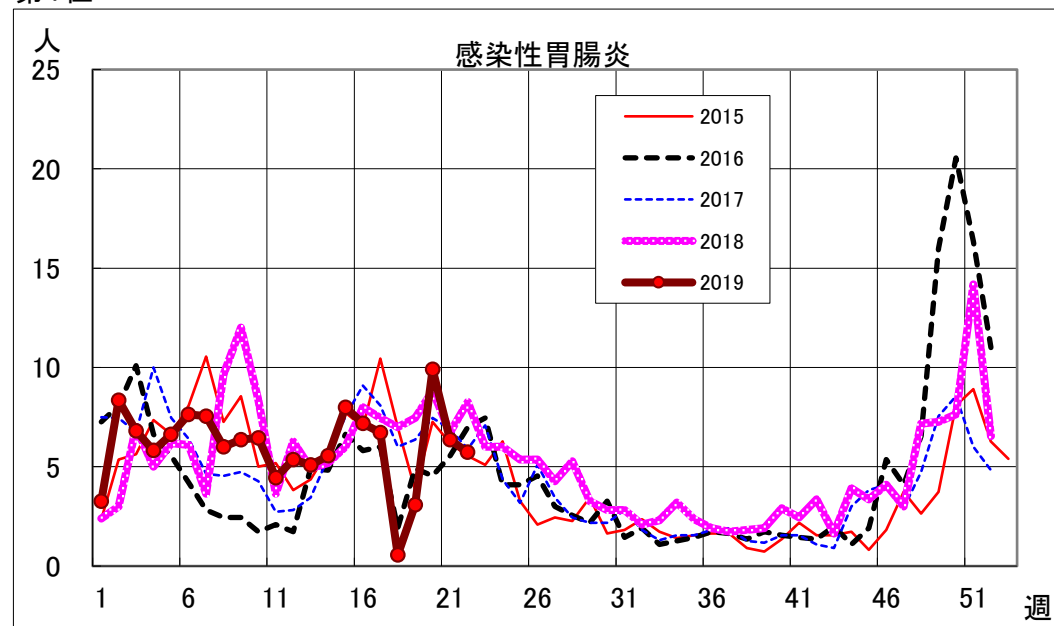
順位	疾患名	前週比	今週	前週	前々週
第1位	感染性胃腸炎	減少	5.73	6.36	9.91
2	A群溶血性レンサ球菌咽頭炎	増加	5.18	5.00	5.09
3	伝染性紅斑	増加	3.91	1.82	2.73
4	手足口病	増加	0.91	0.45	0.36
5	咽頭結膜熱	増加	0.55	0.36	0.64

伝染性紅斑の定点当たりの患者数が前週より増加しました。例年に比べ多い状況です。手洗いをよく行うなど普段から感染予防に努めましょう。

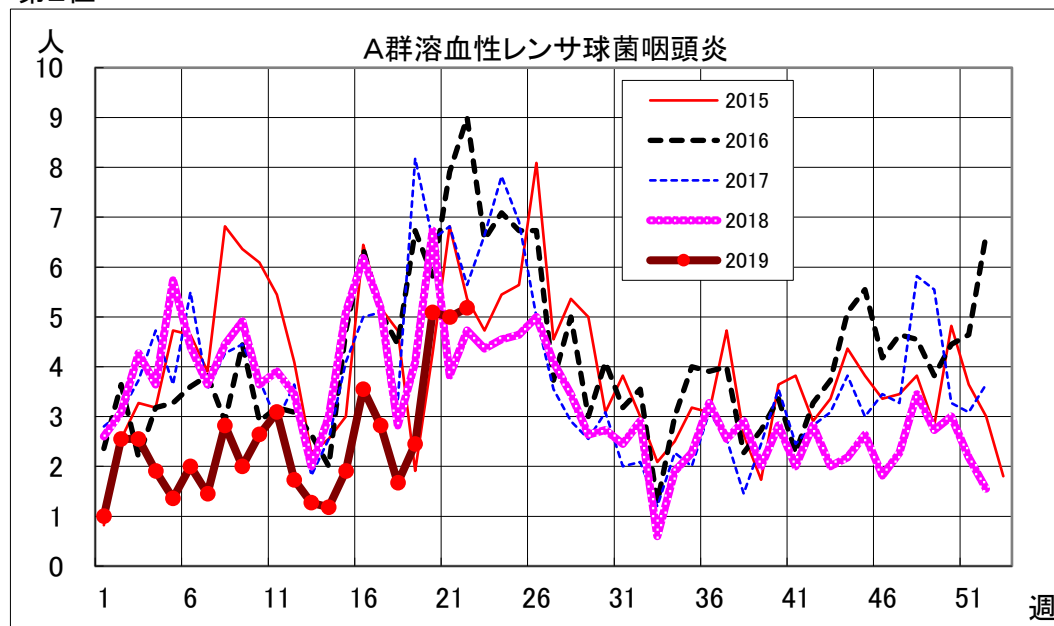
【伝染性紅斑について(国立感染症研究所)】
http://idsc.nih.go.jp/idwr/kansen/k04/k04_23/k04_23.html

第22週 上位4疾患発生状況週別推移 (定点当たり人数)

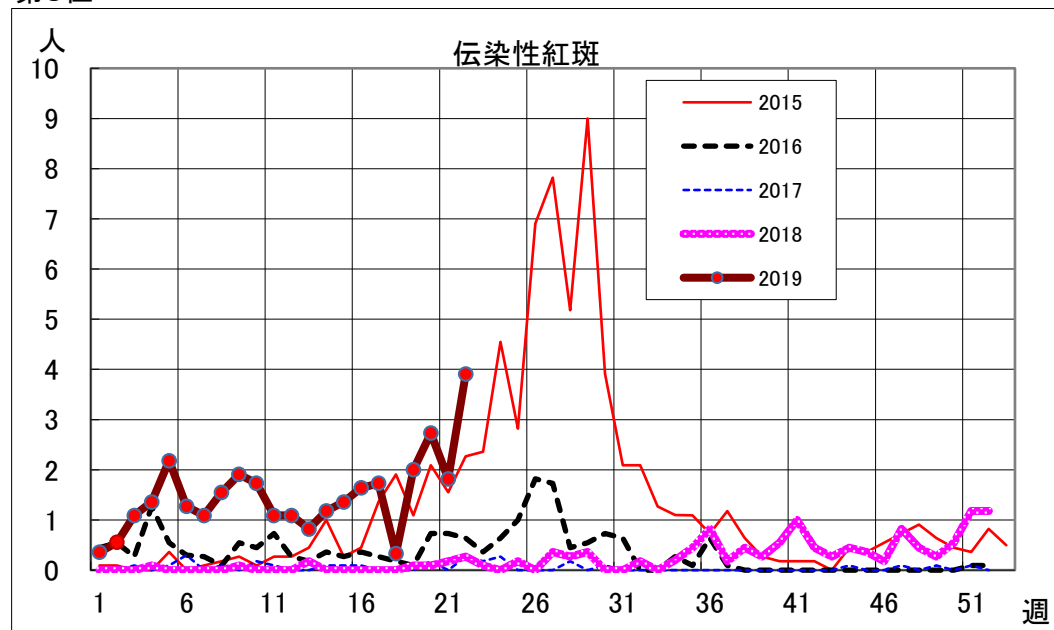
第1位



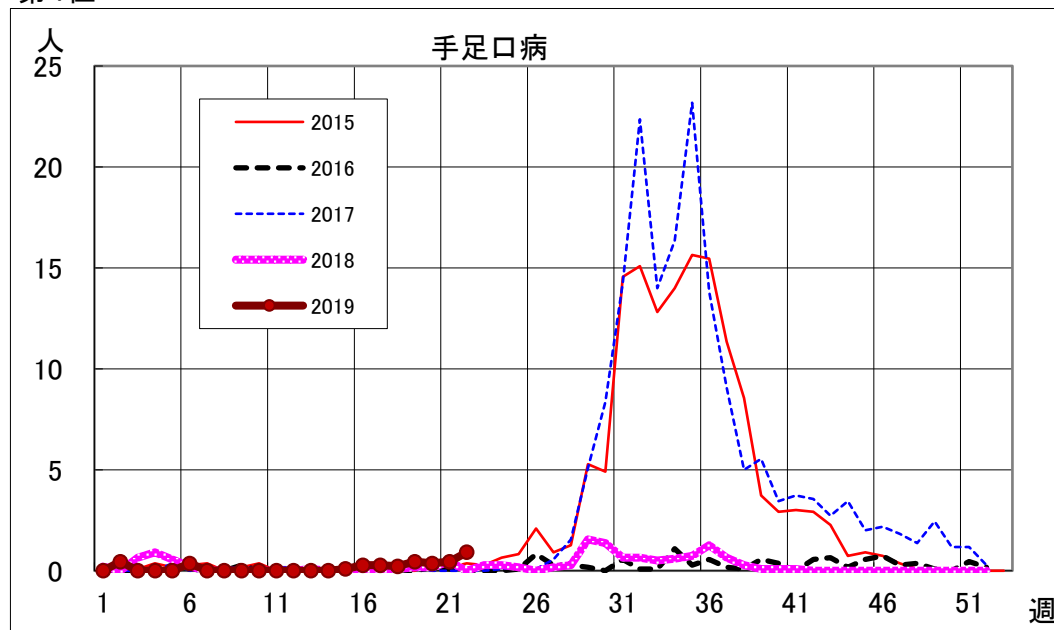
第2位



第3位



第4位



一類、二類、三類、四類、五類感染症(全数把握対象疾病)発生状況(報告日を基準に集計しています。また、速報のため今後の集計で変更が生じることがあります。)

	一類(7)							二類(7)					三類(5)					四類(44)					
	エボラ出血熱	クリミア・コンゴ出血熱	痘そう	南米出血熱	ペスト	マールブルグ病	ラッサ熱	急性灰白髄炎	結核	ジフテリア	重症急性呼吸器症候群(SARS)	中東呼吸器症候群(MERS)	鳥インフルエンザ(H5N1)	鳥インフルエンザ(H7N9)	コレラ	細菌性赤痢	腸管出血性大腸菌感染症	腸チフス	パラチフス	E型肝炎	ウエストナイル熱(脳炎)	A型肝炎	エキノコックス症
長野市(第22週)	-	-	-	-	-	-	-	-	-	-	-	-	-	-	-	-	-	-	-	-	-	-	-
長野市 累計	0	0	0	0	0	0	0	0	13	0	0	0	0	0	0	0	0	0	0	0	0	0	0

	四類(44)																						
	黄熱	オウム病	オムスク出血熱	回帰熱	キャサナル森林病	Q熱	狂犬病	コクシジオイデス症	サル痘	ジカウイルス感染症	重症熱性血小板減少症候群(SFTS)	腎症候性出血熱	西部ウマ脳炎	ダニ媒介脳炎	炭疽	チクングニア熱	つつが虫病	デング熱	東部ウマ脳炎	鳥インフルエンザ(H5N1を除く)	ニパウイルス感染症	日本紅斑熱	日本脳炎
長野市(第22週)	-	-	-	-	-	-	-	-	-	-	-	-	-	-	-	-	1	-	-	-	-	-	-
長野市 累計	0	0	0	0	0	0	0	0	0	0	0	0	0	0	0	0	1	0	0	0	0	0	0

	四類(44)																	五類(24)					
	ハンタウイルス肺症候群	Bウイルス病	鼻疽	ブルセラ症	ヘネスエラウマ脳炎	ヘンドラウイルス感染症	発しんチフス	ボツリヌス症	マラリア	野兎病	ライム病	リッサウイルス感染症	リフトバレー熱	類鼻疽	レジオネラ症	レプトスピラ症	ロッキー山紅斑熱	アメーバ赤痢	ウイルス性肝炎(A・E型除く)	CRE感染症	急性弛緩性麻痺(急性灰白髄炎を除く)	急性脳炎(日本脳炎等を除く)	クリプトスポリジウム症
長野市(第22週)	-	-	-	-	-	-	-	-	-	-	-	-	-	-	-	-	-	-	-	-	-	-	-
長野市 累計	0	0	0	0	0	0	0	0	0	0	0	0	0	0	2	0	0	0	0	3	0	3	0

	五類(24)																	新型インフルエンザ等(2)		合計	
	クワイフェルト・ヤコブ病	劇症型溶血性レンサ球菌感染症	後天性免疫不全症候群	ジアルジア症	侵襲性インフルエンザ菌感染症	侵襲性髄膜炎菌感染症	侵襲性肺炎球菌感染症	水痘(入院)	先天性風しん症候群	梅毒	播種性クリプトコックス症	破傷風	VRSA感染症	VRE感染症	百日咳	風しん	麻しん	MDRA感染症	新型インフルエンザ		再興型インフルエンザ
長野市(第22週)	-	-	-	-	-	-	-	-	-	1	-	1	-	-	1	-	-	-	-	-	-
長野市 累計	0	0	2	0	2	0	2	1	0	8	0	1	0	0	10	0	0	0	0	0	4