

感 染 症 情 報 (2 0 2 2 年 (令 和 4 年) 第 5 2 週 長 野 市)

長 野 市 医 師 会 長 様
 更 級 医 師 会 長 様
 感 染 症 発 生 動 向 調 査 指 定 届 出 機 関 の 長 様
 市 教 育 長 様

(2 0 2 2 年 1 2 月 2 6 日 ~ 2 0 2 3 年 1 月 1 日)

2023年1月5日
 長野市保健所健康課長
 (電話226-9964)

	定 点 数				小児科11定点からの報告数 (インフルエンザのみ、内科5定点・小児科11定点による計16定点からの報告数)										眼科2定点からの報告数		基幹医療機関1定点からの報告数						
	インフルエンザ	小児	眼科	基幹	インフルエンザ*	RSウイルス感染症	咽頭結膜熱	A群溶血性レンサ球菌咽頭炎	感染性胃腸炎	水痘	手足口病	伝染性紅斑	突発性発しん	ヘルパンギーナ	流行性耳下腺炎	急性出血性結膜炎	流行性角結膜炎	細菌性髄膜炎	無菌性髄膜炎	マイコプラズマ肺炎	クラミジア肺炎(オウム病を除く)	感染性胃腸炎(ロタウイルス)	
長野市	16	11	2	1	8	4	-	-	24	1	-	-	2	-	-	-	-	-	-	-	-	-	-
男					12	6	-	-	28	-	-	-	1	-	-	-	-	-	-	-	-	-	-
女					8	4	-	-	24	1	-	-	2	-	-	-	-	-	-	-	-	-	-
合 計					20	10	0	0	52	1	0	0	3	0	0	0	0	0	0	0	0	0	0
定点当たり報告数					1.25	0.91	0.00	0.00	4.73	0.09	0.00	0.00	0.27	0.00	0.00	0.00	0.00	0.00	0.00	0.00	0.00	0.00	0.00
累 計					77	269	96	50	2,614	52	1,077	11	292	157	14	0	12	0	1	0	0	0	0
2021年同期累計					0	629	110	247	2,471	77	59	11	375	92	27	0	5	0	0	1	0	0	0

注) 累計は2022年(令和4年)第1週からの累計 ※鳥インフルエンザ及び新型インフルエンザ等感染症を除く

インフル・眼科	小児科	基幹	インフル	RS	咽頭	A群	感染性	水痘	手足	伝染性	突発性	ヘルパン	流行性	急性	流行性	細菌性	無菌性	マイコ	クラ	感染性	
0~5月	0~5月	0歳	1	1	-	-	-	-	-	-	-	-	-	-	-	-	-	-	-	-	-
6~11月	6~11月	1~4歳	1	4	-	-	3	-	-	-	-	-	-	-	-	-	-	-	-	-	-
1歳	1歳	5~9歳	1	2	-	-	15	-	-	-	-	3	-	-	-	-	-	-	-	-	-
2歳	2歳	10~14歳	1	1	-	-	10	-	-	-	-	-	-	-	-	-	-	-	-	-	-
3歳	3歳	15~19歳	1	2	-	-	10	-	-	-	-	-	-	-	-	-	-	-	-	-	-
4歳	4歳	20~24歳	2	-	-	-	2	-	-	-	-	-	-	-	-	-	-	-	-	-	-
5歳	5歳	25~29歳	1	-	-	-	7	-	-	-	-	-	-	-	-	-	-	-	-	-	-
6歳	6歳	30~34歳	1	-	-	-	3	-	-	-	-	-	-	-	-	-	-	-	-	-	-
7歳	7歳	35~39歳	-	-	-	-	1	1	-	-	-	-	-	-	-	-	-	-	-	-	-
8歳	8歳	40~44歳	-	-	-	-	-	-	-	-	-	-	-	-	-	-	-	-	-	-	-
9歳	9歳	45~49歳	-	-	-	-	-	-	-	-	-	-	-	-	-	-	-	-	-	-	-
10~14歳	10~14歳	50~54歳	8	-	-	-	-	-	-	-	-	-	-	-	-	-	-	-	-	-	-
15~19歳	15~19歳	55~59歳	1	-	-	-	-	-	-	-	-	-	-	-	-	-	-	-	-	-	-
20~29歳	20歳以上	60~64歳	-	-	-	-	1	-	-	-	-	-	-	-	-	-	-	-	-	-	-
30~39歳		65~69歳	1	-	-	-	-	-	-	-	-	-	-	-	-	-	-	-	-	-	-
40~49歳		70歳以上	-	-	-	-	-	-	-	-	-	-	-	-	-	-	-	-	-	-	-
50~59歳			1	-	-	-	-	-	-	-	-	-	-	-	-	-	-	-	-	-	-
60~69歳			-	-	-	-	-	-	-	-	-	-	-	-	-	-	-	-	-	-	-
70~79歳	(70歳以上:眼科定点)		-	-	-	-	-	-	-	-	-	-	-	-	-	-	-	-	-	-	-
80歳以上			-	-	-	-	-	-	-	-	-	-	-	-	-	-	-	-	-	-	-
合 計			20	10	0	0	52	1	0	0	3	0	0	0	0	0	0	0	0	0	0
前週比 (%)			90.9	125.0	0.0	0.0	106.1	50.0	0.0	0.0	75.0	0.0	0.0	0.0	0.0	0.0	0.0	0.0	0.0	0.0	0.0

第 5 2 週 感 染 症 発 生 動 向 調 査 定 点 当 たり 患 者 発 生 状 況

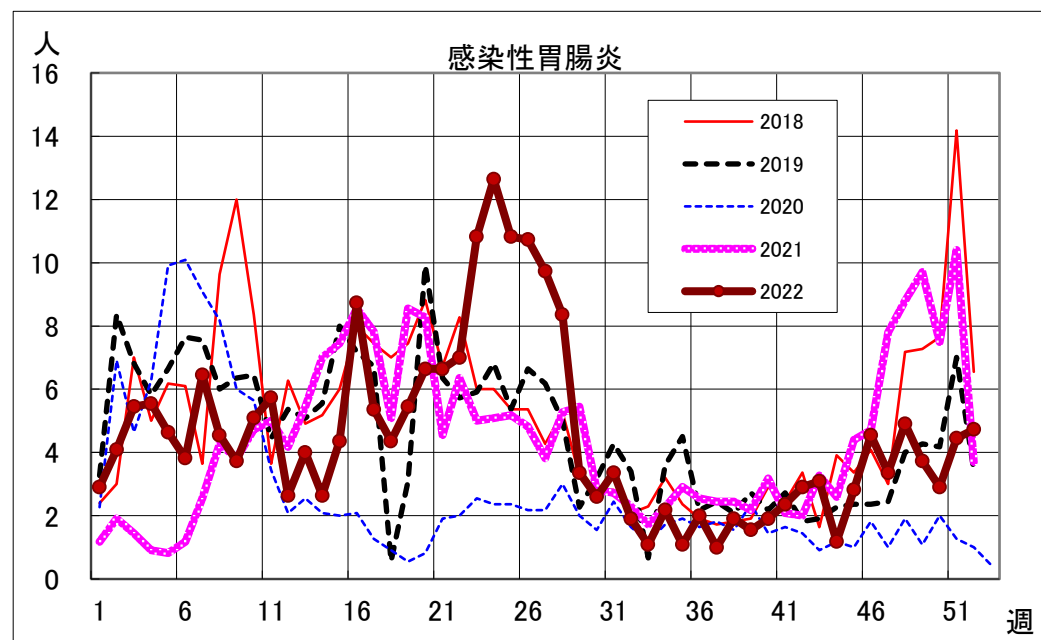
順位	疾 患 名	前週比	今週	前週	前々週
第 1 位	感染性胃腸炎	増加	4.73	4.45	2.91
2	インフルエンザ	減少	1.25	1.38	0.81
3	RSウイルス感染症	増加	0.91	0.73	1.55
4	突発性発しん	減少	0.27	0.36	0.73
5	水痘	減少	0.09	0.18	0.00

新型コロナウイルス感染症2,623例、梅毒1例の届出がありました。

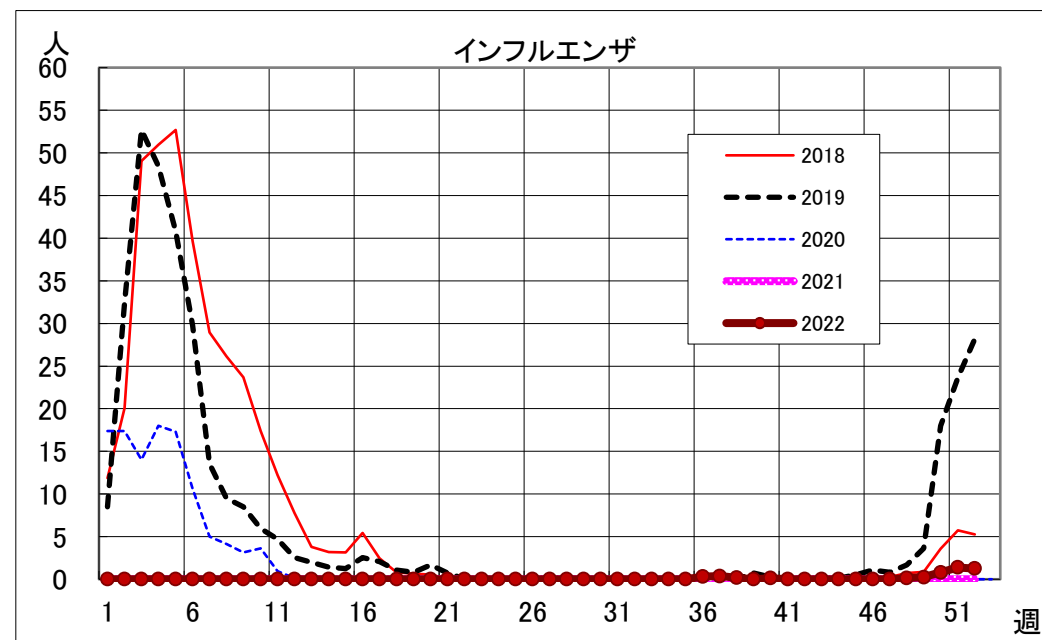
【長野市ホームページ 新型コロナウイルス感染症対策について】
<https://www.city.nagano.nagano.jp/site/covid19-joho/445321.html>

第52週 上位4疾患発生状況週別推移（定点当たり人数）

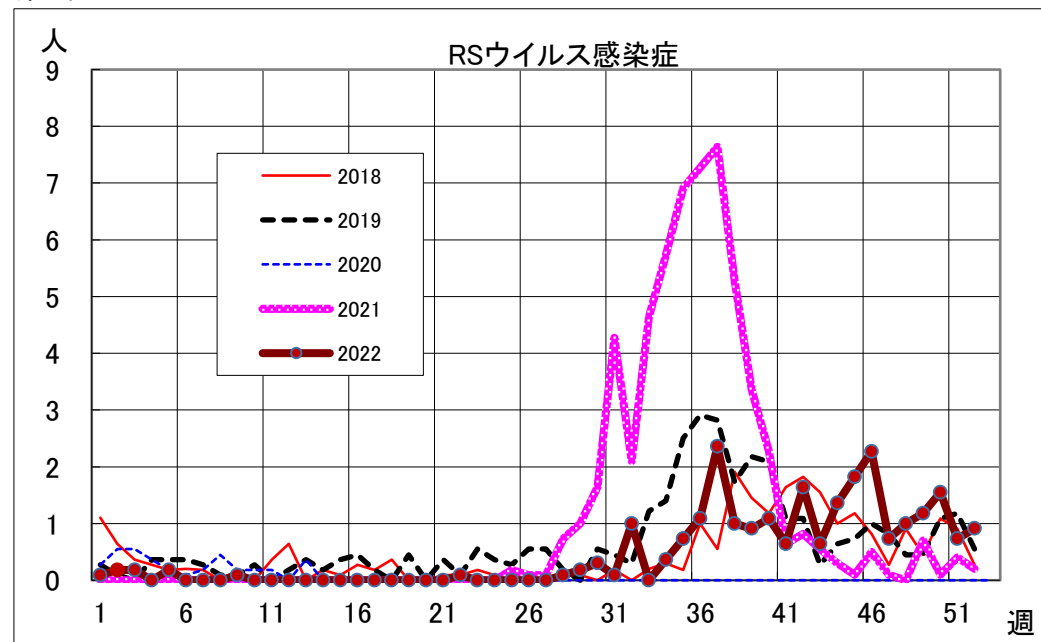
第1位



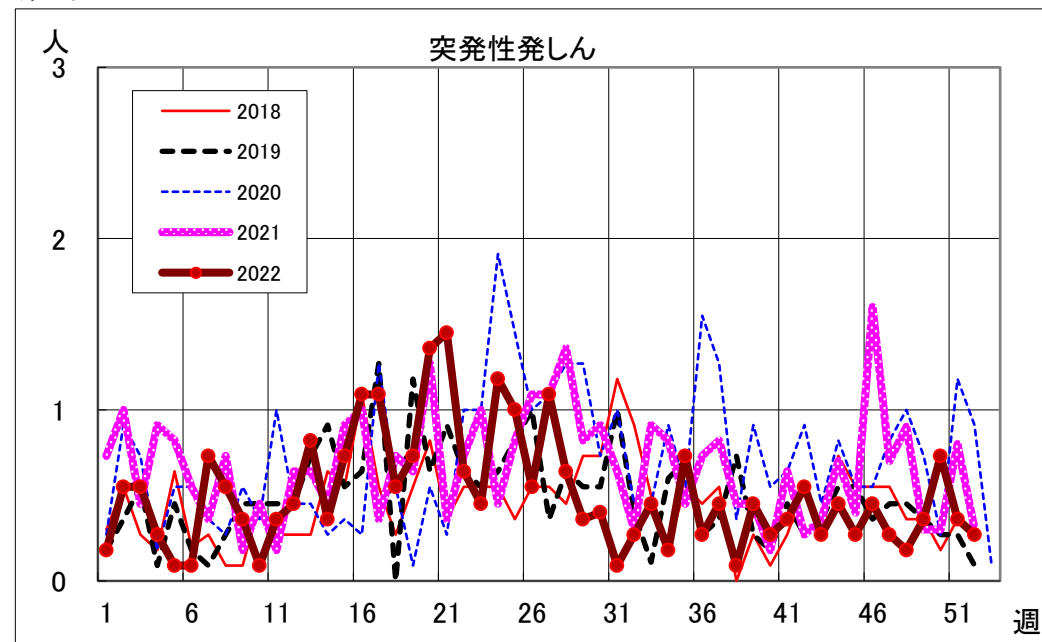
第2位



第3位



第4位



一類、二類、三類、四類、五類感染症(全数把握対象疾病)発生状況(診断日を基準に集計しています。また、速報のため今後の集計で変更が生じる場合があります。)

	一類(7)							二類(7)					三類(5)					四類(44)						
	エボラ出血熱	クリミア・コンゴ出血熱	痘そう	南米出血熱	ペスト	マールブルグ病	ラッサ熱	急性灰白髄炎	結核	ジフテリア	重症急性呼吸器症候群(SARS)	中東呼吸器症候群(MERS)	鳥インフルエンザ(H5N1)	鳥インフルエンザ(H7N9)	コレラ	細菌性赤痢	腸管出血性大腸菌感染症	腸チフス	パラチフス	E型肝炎	ウエストナイル熱(脳炎)	A型肝炎	エキノコクス症	
長野市(第52週)	-	-	-	-	-	-	-	-	-	-	-	-	-	-	-	-	-	-	-	-	-	-	-	-
長野市 累計	0	0	0	0	0	0	0	0	29	0	0	0	0	0	0	0	10	0	0	0	0	0	0	

	四類(44)																							
	黄熱	オウム病	オムスク出血熱	回帰熱	キャサナル森林病	Q熱	狂犬病	コクシジオイテリス症	サル痘	ジカウイルス感染症	重症熱性血小板減少症候群(SFTS)	腎症候性出血熱	西部ウマ脳炎	ダニ媒介脳炎	炭疽	チクングニア熱	つつが虫病	デング熱	東部ウマ脳炎	鳥インフルエンザ(H5N1を除く)	ニパウイルス感染症	日本紅斑熱	日本脳炎	
長野市(第52週)	-	-	-	-	-	-	-	-	-	-	-	-	-	-	-	-	-	-	-	-	-	-	-	-
長野市 累計	0	0	0	0	0	0	0	0	0	0	0	0	0	0	0	0	2	0	0	0	0	0	0	0

	四類(44)																	五類(24)						
	ハンタウイルス肺症候群	Bウイルス病	鼻疽	ブルセラ症	ペネスエラウマ脳炎	ヘンドラウイルス感染症	発しんチフス	ホツリヌス症	マリア	野兎病	ライム病	リッサウイルス感染症	リフトバレー熱	類鼻疽	レジオネラ症	レプトスピラ症	ロッキー山紅斑熱	アメーバ赤痢	ウイルス性肝炎(A・E型除く)	CRE感染症	急性弛緩性麻痺(急性灰白髄炎を除く)	急性脳炎(日本脳炎等を除く)	クリプトスポリジウム症	
長野市(第52週)	-	-	-	-	-	-	-	-	-	-	-	-	-	-	-	-	-	-	-	-	-	-	-	-
長野市 累計	0	0	0	0	0	0	0	0	0	0	0	0	0	0	6	0	0	1	0	8	0	1	0	

	五類(24)																	新型インフルエンザ等感染症			合計	
	クロイツフェルト・ヤコブ病	劇症型溶血性レンサ球菌感染症	後天性免疫不全症候群	ジアルジア症	侵襲性インフルエンザ菌感染症	侵襲性髄膜炎菌感染症	侵襲性肺炎球菌感染症	水痘(入院)	先天性風しん症候群	梅毒	播種性クリプトコックス症	破傷風	VRSA感染症	VRE感染症	百日咳	風しん	麻しん	MDRA感染症	新型インフルエンザ	再興型インフルエンザ		新型コロナ
長野市(第52週)	-	-	-	-	-	-	-	-	1	-	-	-	-	-	-	-	-	-	-	-	2,623	2,624
長野市 累計	0	6	0	0	0	0	2	0	0	16	0	0	0	0	1	0	0	0	0	0	71,026	71,108