

感染症情報(2023年(令和5年)第11週 長野市)

長野市医師会 会長様
 更級医師会 会長様
 感染症発生動向調査指定届出機関の長
 市 教 育 長

(2023年3月13日 ~ 2023年3月19日)

2023年3月23日
 長野市保健所健康課長
 (電話226-9964)

	定 点 数				小児科 11 定点からの報告数 (インフルエンザのみ、内科 5 定点・小児科 11 定点による計 16 定点からの報告数)										眼科 2 定点からの報告数		基幹医療機関 1 定点からの報告数						
	インフルエンザ	小児	眼科	基幹	インフルエンザ*	RSウイルス感染症	咽頭結膜熱	A群溶血性レンサ球菌咽頭炎	感染性胃腸炎	水痘	手足口病	伝染性紅斑	突発性発しん	ヘルパンギーナ	流行性耳下腺炎	急性出血性結膜炎	流行性角結膜炎	細菌性髄膜炎	無菌性髄膜炎	マイコプラズマ肺炎	クラミジア肺炎(オウム病を除く)	感染性胃腸炎(ロタウイルス)	
長野市	16	11	2	1	56	1	1	-	42	2	-	-	3	-	-	-	-	-	-	-	-	-	-
男					59	1	-	2	33	-	-	-	-	-	-	-	-	-	-	-	-	-	-
女					115	2	1	2	75	2	0	0	3	0	0	0	0	0	0	0	0	0	0
合計					7.19	0.18	0.09	0.18	6.82	0.18	0.00	0.00	0.27	0.00	0.00	0.00	0.00	0.00	0.00	0.00	0.00	0.00	0.00
定点当たり報告数					972	47	12	34	1,339	15	5	1	44	3	6	2	10	0	0	0	0	0	0
累計					0	8	12	21	572	12	11	2	42	17	4	0	1	0	0	0	0	0	1
2022年同期累計																							

注) 累計は2023年(令和5年)第1週からの累計 ※鳥インフルエンザ及び新型インフルエンザ等感染症を除く

インフル・眼科	小児科	基幹																					
0~5月	0~5月	0歳	1	2	-	-	-	-	-	-	-	-	-	-	-	-	-	-	-	-	-	-	-
6~11月	6~11月	1~4歳	1	-	-	-	5	-	-	-	-	1	-	-	-	-	-	-	-	-	-	-	-
1歳	1歳	5~9歳	2	-	-	-	9	1	-	-	-	1	-	-	-	-	-	-	-	-	-	-	-
2歳	2歳	10~14歳	7	-	-	-	15	-	-	-	-	-	-	-	-	-	-	-	-	-	-	-	-
3歳	3歳	15~19歳	6	-	1	-	11	-	-	-	-	1	-	-	-	-	-	-	-	-	-	-	-
4歳	4歳	20~24歳	10	-	-	-	10	-	-	-	-	-	-	-	-	-	-	-	-	-	-	-	-
5歳	5歳	25~29歳	16	-	-	-	7	-	-	-	-	-	-	-	-	-	-	-	-	-	-	-	-
6歳	6歳	30~34歳	13	-	-	1	7	-	-	-	-	-	-	-	-	-	-	-	-	-	-	-	-
7歳	7歳	35~39歳	9	-	-	-	3	-	-	-	-	-	-	-	-	-	-	-	-	-	-	-	-
8歳	8歳	40~44歳	6	-	-	-	3	-	-	-	-	-	-	-	-	-	-	-	-	-	-	-	-
9歳	9歳	45~49歳	4	-	-	-	1	-	-	-	-	-	-	-	-	-	-	-	-	-	-	-	-
10~14歳	10~14歳	50~54歳	26	-	-	-	3	1	-	-	-	-	-	-	-	-	-	-	-	-	-	-	-
15~19歳	15~19歳	55~59歳	1	-	-	-	-	-	-	-	-	-	-	-	-	-	-	-	-	-	-	-	-
20~29歳	20歳以上	60~64歳	-	-	-	1	1	-	-	-	-	-	-	-	-	-	-	-	-	-	-	-	-
30~39歳		65~69歳	7																				
40~49歳		70歳以上	6																				
50~59歳			-																				
60~69歳			-																				
70~79歳	(70歳以上:眼科定点)		-																				
80歳以上			-																				
合計			115	2	1	2	75	2	0	0	3	0	0	0	0	0	0	0	0	0	0	0	0
前週比 (%)			70.1	-	33.3	-	63.0	200.0	0.0	0.0	100.0	0.0	0.0	0.0	0.0	0.0	0.0	0.0	0.0	0.0	0.0	0.0	0.0

第11週 感染症発生動向調査定点当たり患者発生状況

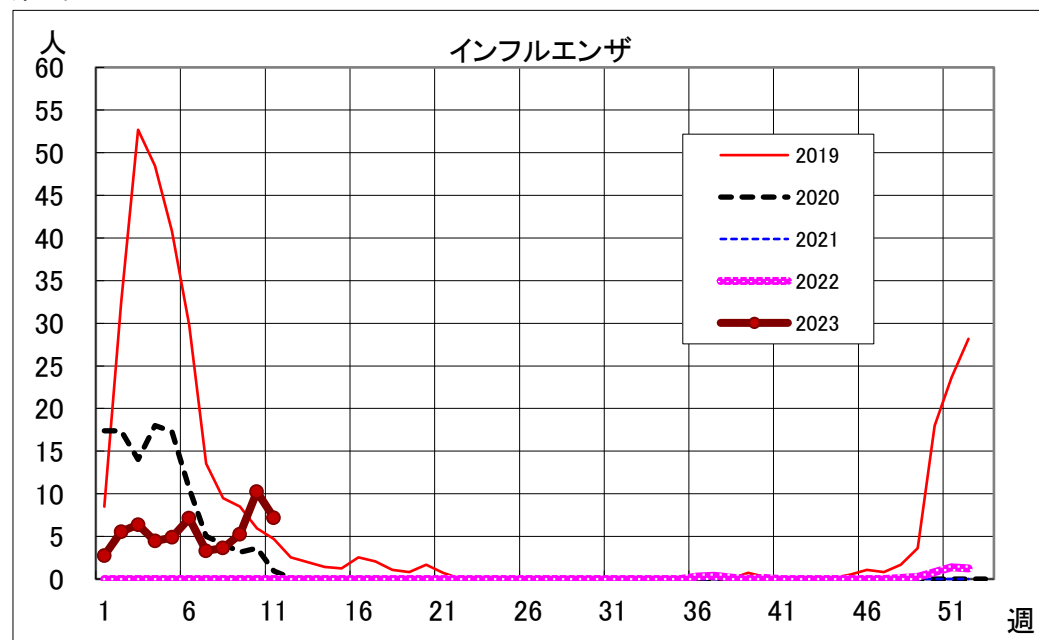
順位	疾患名	前週比	今週	前週	前々週
第1位	インフルエンザ	減少	7.19	10.25	5.25
2	感染性胃腸炎	減少	6.82	10.82	11.55
3	突発性発しん	-	0.27	0.27	0.09
4	水痘	増加	0.18	0.09	0.18
4	RSウイルス感染症	増加	0.18	0.00	0.36

新型コロナウイルス感染症349例、アメーバ赤痢、侵襲性肺炎球菌感染症各1例の届出がありました。

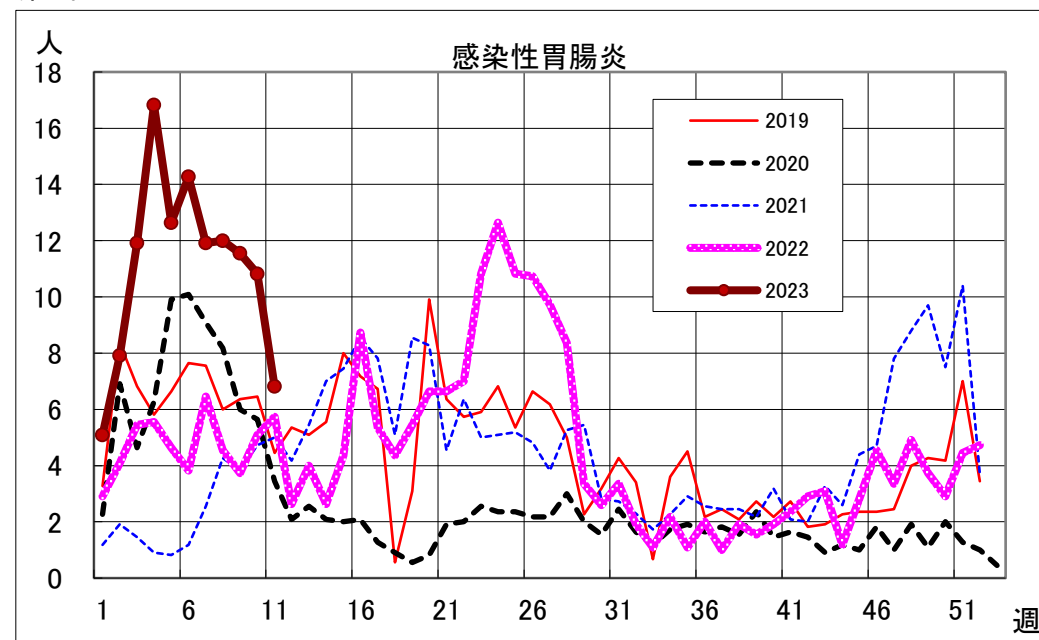
【長野市ホームページ 新型コロナウイルス感染症対策について】
<https://www.city.nagano.nagano.jp/site/covid19-joho/445321.html>

第11週 上位4疾患発生状況週別推移（定点当たり人数）

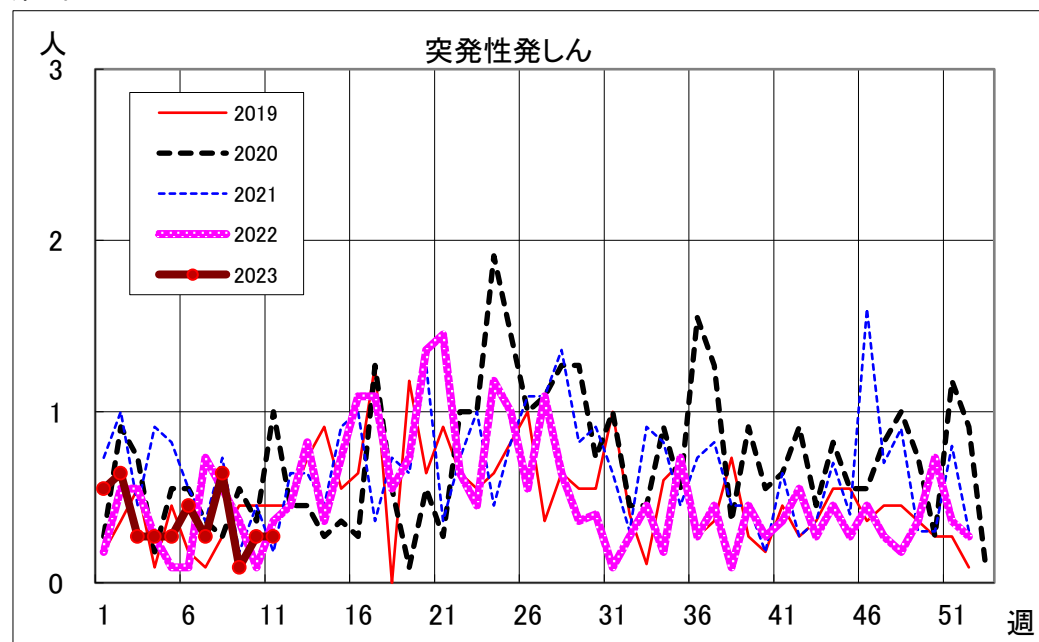
第1位



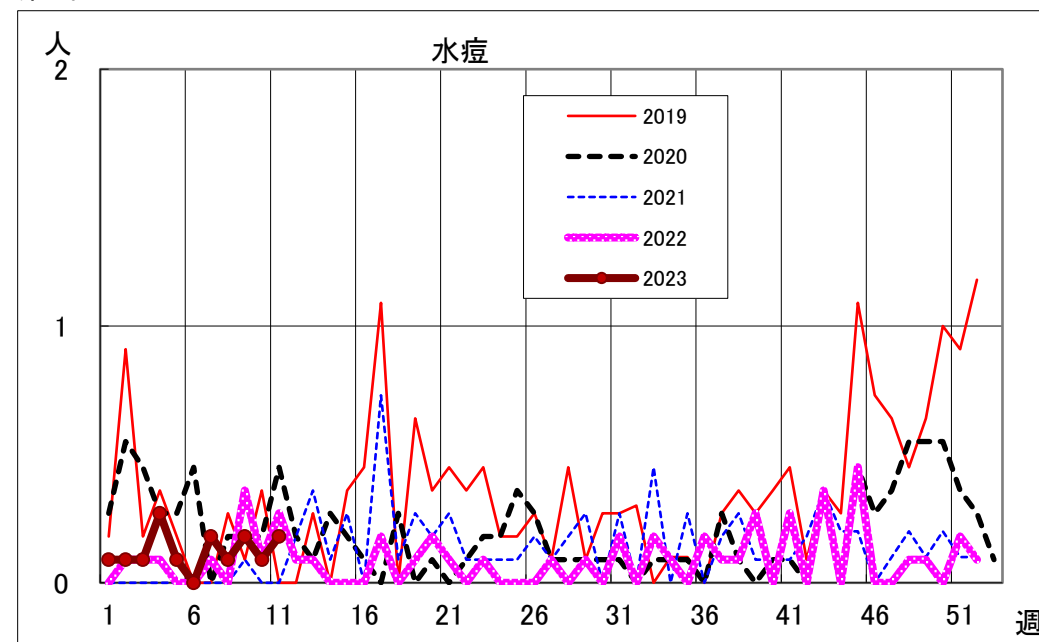
第2位



第3位



第4位



一類、二類、三類、四類、五類感染症(全数把握対象疾病)発生状況(診断日を基準に集計しています。また、速報のため今後の集計で変更が生じる場合があります。)

	一類(7)							二類(7)					三類(5)					四類(44)					
	エボラ出血熱	クリミア・コンゴ出血熱	痘そう	南米出血熱	ペスト	マールブルグ病	ラッサ熱	急性灰白髄炎	結核	ジフテリア	重症急性呼吸器症候群(SARS)	中東呼吸器症候群(MERS)	鳥インフルエンザ(H5N1)	鳥インフルエンザ(H7N9)	コレラ	細菌性赤痢	腸管出血性大腸菌感染症	腸チフス	パラチフス	E型肝炎	ウエストナイル熱(脳炎)	A型肝炎	エキノコックス症
長野市(第11週)	-	-	-	-	-	-	-	-	-	-	-	-	-	-	-	-	-	-	-	-	-	-	-
長野市 累計	0	0	0	0	0	0	0	0	7	0	0	0	0	0	0	0	0	0	0	0	0	0	0

	四類(44)																							
	黄熱	オウム病	オムスク出血熱	回帰熱	キャサナル森林病	Q熱	狂犬病	コクシオイトリス症	サル痘	ジカウイルス感染症	重症熱性血小板減少症候群(SFTS)	腎症候性出血熱	西部ウマ脳炎	ダニ媒介脳炎	炭疽	チクングニア熱	つつが虫病	デング熱	東部ウマ脳炎	鳥インフルエンザ(H5N1を除く)	ニパウイルス感染症	日本紅斑熱	日本脳炎	
長野市(第11週)	-	-	-	-	-	-	-	-	-	-	-	-	-	-	-	-	-	-	-	-	-	-	-	-
長野市 累計	0	0	0	0	0	0	0	0	0	0	0	0	0	0	0	0	0	0	0	0	0	0	0	0

	四類(44)																	五類(24)					
	ハンタウイルス肺症候群	Bウイルス病	鼻疽	ブルセラ症	ペニスエラウマ脳炎	ヘンドラウイルス感染症	発しんチフス	ホツリヌス症	マリア	野兎病	ライム病	リッサウイルス感染症	リフトバレー熱	類鼻疽	レジオネラ症	レプトスピラ症	ロッキー山紅斑熱	アメーバ赤痢	ウイルス性肝炎(A・E型除く)	CRE感染症	急性弛緩性麻痺(急性灰白髄炎を除く)	急性脳炎(日本脳炎等を除く)	クリプトスポリジウム症
長野市(第11週)	-	-	-	-	-	-	-	-	-	-	-	-	-	-	-	-	-	1	-	-	-	-	-
長野市 累計	0	0	0	0	0	0	0	0	0	0	0	0	0	0	0	0	0	1	0	3	0	0	0

	五類(24)																	新型インフルエンザ等感染症			合計		
	クワイフェルト・ヤコブ病	劇症型溶血性レンサ球菌感染症	後天性免疫不全症候群	ジアルジア症	侵襲性インフルエンザ菌感染症	侵襲性髄膜炎菌感染症	侵襲性肺炎球菌感染症	水痘(入院)	先天性風しん症候群	梅毒	播種性クリプトコックス症	破傷風	VRSA感染症	VRE感染症	百日咳	風しん	麻しん	MDRA感染症	新型インフルエンザ	再興型インフルエンザ		新型コロナ	
長野市(第11週)	-	-	-	-	-	-	1	-	-	-	-	-	-	-	-	-	-	-	-	-	-	349	351
長野市 累計	0	2	0	0	0	0	1	0	0	3	0	0	0	0	0	0	0	0	0	0	0	12,257	12,274