

感 染 症 情 報 (2 0 2 3 年 (令 和 5 年) 第 3 6 週 長 野 市)

(2 0 2 3 年 9 月 4 日 ~ 2 0 2 3 年 9 月 1 0 日)

長 野 市 医 師 会 長
 更 級 医 師 会 長
 感 染 症 発 生 動 向 調 査 指 定 届 出 機 関 の 長 様
 市 教 育 長

2023年9月13日
 長野市保健所健康課長
 (電話226-9964)

	定 点 数				小児科11定点からの報告数 (インフルエンザのみ、内科5定点・小児科11定点による計16定点からの報告数)										眼科2定点からの報告数		基幹医療機関1定点からの報告数						
	インフル エンザ ※ /COVID-19	小児	眼科	基幹	インフル エンザ ※	COVID- 19 ※2	RS ウイルス 感染症	咽頭 結膜炎	A群 溶血性 レンサ 球菌 咽頭炎	感染性 胃腸炎	水痘	手足 口病	伝染性 紅斑	突発性 発しん	ヘルパン ギーナ	流行性 耳下腺炎	急性 出血性 結膜炎	流行性 角結膜炎	細菌性 髄膜炎	無菌性 髄膜炎	マイコ プラズマ 肺炎	クラ ミジア 肺炎(オ ウム病を 除く)	感染性 胃腸炎 (ロタウ イルス)
長野市	16	11	2	1																			
男					39	126	3	1	5	19	-	5	-	2	4	-	-	2	-	-	-	-	-
女					39	114	6	1	8	16	-	5	-	3	3	-	-	2	-	-	-	-	-
合 計					78	240	9	2	13	35	0	10	0	5	7	0	0	4	0	0	0	0	0
定点当たり報告数					4.88	15.00	0.82	0.18	1.18	3.18	0.00	0.91	0.00	0.45	0.64	0.00	0.00	2.00	0.00	0.00	0.00	0.00	0.00
累 計					1,484	1,843	618	146	238	2,891	40	75	9	169	1,110	13	2	39	0	0	0	0	0
2022年同期累計					0	-	51	75	39	2,093	30	815	11	228	129	11	0	7	0	0	0	0	1

注) 累計は2023年(令和5年)第1週からの累計 ※鳥インフルエンザ及び新型インフルエンザ等感染症を除く
 ※2新型コロナウイルス感染症(COVID-19)は5月8日(19週)以降、新型インフルエンザ等感染症から5類感染症(定点把握疾患)に移行されました。

インフル/COV・眼科	小児科	基幹																					
0~5月	0~5月	0歳	-	3	1	-	-	-	2	-	-	-	-	-	-	-	-	-	-	-	-	-	-
6~11月	6~11月	1~4歳	-	9	1	-	-	-	1	-	-	-	-	-	-	-	-	-	-	-	-	-	-
1歳	1歳	5~9歳	-	13	2	-	-	1	6	-	2	-	4	3	-	-	1	-	-	-	-	-	-
2歳	2歳	10~14歳	3	7	-	-	-	-	7	-	-	-	-	2	-	-	-	-	-	-	-	-	-
3歳	3歳	15~19歳	4	8	2	-	-	-	4	-	1	-	1	-	-	-	-	-	-	-	-	-	-
4歳	4歳	20~24歳	9	7	2	-	-	4	4	-	1	-	-	-	-	-	-	-	-	-	-	-	-
5歳	5歳	25~29歳	4	8	1	2	3	3	1	-	1	-	-	-	-	-	-	-	-	-	-	-	-
6歳	6歳	30~34歳	4	7	-	-	3	3	3	-	4	-	-	-	-	-	-	-	-	-	-	-	-
7歳	7歳	35~39歳	6	13	-	-	-	-	2	-	1	-	-	1	-	-	-	-	-	-	-	-	-
8歳	8歳	40~44歳	8	19	-	-	1	1	1	-	-	-	-	1	-	-	-	-	-	-	-	-	-
9歳	9歳	45~49歳	4	10	-	-	1	2	-	-	-	-	-	-	-	-	-	-	-	-	-	-	-
10~14歳	10~14歳	50~54歳	23	45	-	-	-	-	2	-	-	-	-	-	-	-	-	-	-	-	-	-	-
15~19歳	15~19歳	55~59歳	1	6	-	-	-	-	-	-	-	-	-	-	-	-	-	-	-	-	-	-	-
20~29歳	20歳以上	60~64歳	2	8	-	-	-	-	-	-	-	-	-	-	-	-	-	-	-	-	-	-	-
30~39歳		65~69歳	2	21														1					
40~49歳		70歳以上	6	14																			
50~59歳			1	13																			
60~69歳			-	10																			
70~79歳	(70歳以上:眼科定点)		1	13																			
80歳以上			-	6																			
合 計			78	240	9	2	13	35	0	10	0	5	7	0	0	4	0	0	0	0	0	0	0
前週比 (%)			195.0	92.7	39.1	-	325.0	97.2	0.0	66.7	0.0	55.6	26.9	0.0	0.0	400.0	0.0	0.0	0.0	0.0	0.0	0.0	0.0

第 3 6 週 感 染 症 発 生 動 向 調 査 定 点 当 たり 患 者 発 生 状 況

順位	疾 患 名	前週比	今週	前週	前々週
第1位	COVID-19	減少	15.00	16.19	13.69
2	インフルエンザ	増加	4.88	2.50	0.00
3	感染性胃腸炎	減少	3.18	3.27	2.45
4	流行性角結膜炎	増加	2.00	0.50	1.00
5	A群溶血性レンサ球菌咽頭炎	増加	1.18	0.36	1.00

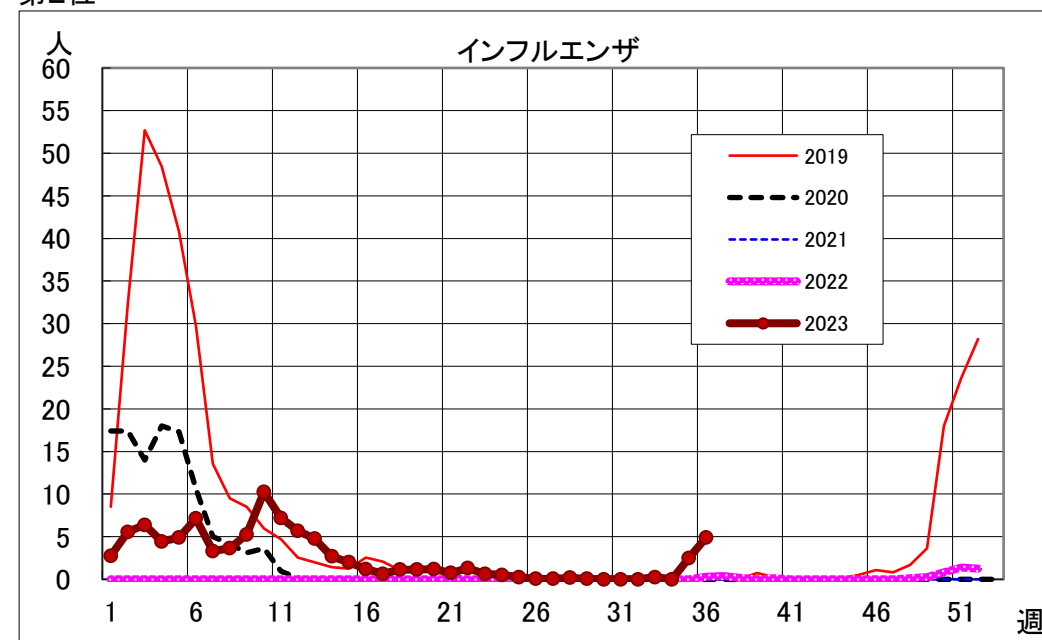
●全数把握感染症
 結核1例の届出がありました。
 ●定点把握感染症
 新型コロナウイルス感染症は届出数がわずかに減少し、インフルエンザは増加しました。
 咳エチケット、手洗い、換気など基本的な感染対策を継続し、体調の変化に注意して、具合が悪いときは外出を控えましょう。

第36週 上位4疾患発生状況週別推移（定点当たり人数）

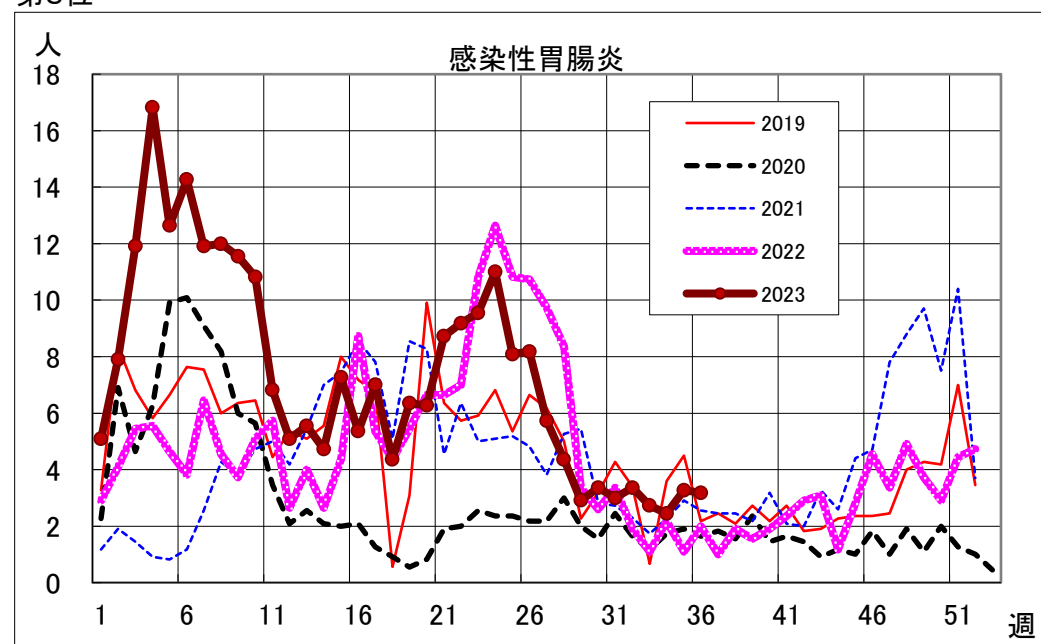
第1位



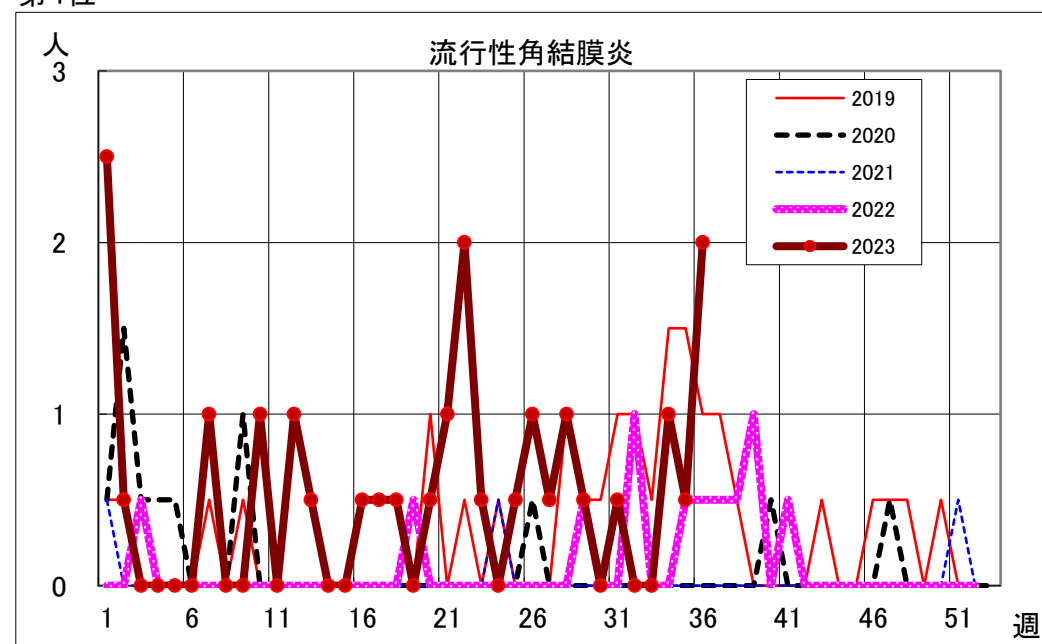
第2位



第3位



第4位



一類、二類、三類、四類、五類感染症(全数把握対象疾病)発生状況(診断日を基準に集計しています。また、速報のため今後の集計で変更が生じる場合があります。)

	一類(7)							二類(7)							三類(5)					四類(4)			
	エボラ出血熱	クリミア・コンゴ出血熱	痘そう	南米出血熱	ペスト	マールブルグ病	ラッサ熱	急性灰白髄炎	結核	ジフテリア	重症急性呼吸器症候群(SARS)	中東呼吸器症候群(MERS)	鳥インフルエンザ(H5N1)	鳥インフルエンザ(H7N9)	コレラ	細菌性赤痢	腸管出血性大腸菌感染症	腸チフス	パラチフス	E型肝炎	ウエストナイル熱(脳炎)	A型肝炎	エキノコックス症
長野市(第36週)	-	-	-	-	-	-	-	-	1	-	-	-	-	-	-	-	-	-	-	-	-	-	-
長野市 累計	0	0	0	0	0	0	0	0	19	0	0	0	0	0	0	0	7	0	0	1	0	0	0

	四類(44)																							
	黄熱	オウム病	オムスク出血熱	回帰熱	キャサナル森林病	Q熱	狂犬病	コクシオイトキス症	エムポックス	ジカウイルス感染症	重症熱性血小板減少症候群(SFTS)	腎症候性出血熱	西部ウマ脳炎	ダニ媒介脳炎	炭疽	チクングニア熱	つつが虫病	デング熱	東部ウマ脳炎	鳥インフルエンザ(H5N1を除く)	ニパウイルス感染症	日本紅斑熱	日本脳炎	
長野市(第36週)	-	-	-	-	-	-	-	-	-	-	-	-	-	-	-	-	-	-	-	-	-	-	-	-
長野市 累計	0	0	0	0	0	0	0	0	0	0	0	0	0	0	0	0	0	0	0	0	0	0	0	0

	四類(44)																	五類(24)						
	ハンタウイルス肺症候群	Bウイルス病	鼻疽	ブルセラ症	ペニス・エラウマ脳炎	ヘンドラウイルス感染症	発しんチフス	ホツリヌス症	マリア	野兎病	ライム病	リッサウイルス感染症	リトパレー熱	類鼻疽	レジオネラ症	レプトスピラ症	ロッキー山紅斑熱	アメーバ赤痢	ウイルス性肝炎(A・E型除く)	CRE感染症	急性弛緩性麻痺(急性灰白髄炎を除く)	急性脳炎(日本脳炎等を除く)	クリプトスポリジウム症	
長野市(第36週)	-	-	-	-	-	-	-	-	-	-	-	-	-	-	-	-	-	-	-	-	-	-	-	-
長野市 累計	0	0	0	0	0	0	0	0	0	0	0	0	0	0	1	0	0	2	0	7	0	0	0	

	五類(24)																	新型インフルエンザ等(2)		合計		
	クワイフェルト・ヤコブ病	劇症型溶血性レンサ球菌感染症	後天性免疫不全症候群	ジアルジア症	侵襲性インフルエンザ菌感染症	侵襲性髄膜炎菌感染症	侵襲性肺炎球菌感染症	水痘(入院)	先天性風しん症候群	梅毒	播種性クリプトコックス症	破傷風	VRSA感染症	VRE感染症	百日咳	風しん	麻しん	MDRA感染症	新型インフルエンザ		再興型インフルエンザ	
長野市(第36週)	-	-	-	-	-	-	-	-	-	-	-	-	-	-	-	-	-	-	-	-	-	1
長野市 累計	0	5	1	0	2	0	4	0	0	23	0	0	0	1	0	0	0	0	0	0	0	73

インフルエンザ情報

1 学校等における学級閉鎖等の状況

区分	箇所数	有症状者数
学級閉鎖	8	60

2 施設等における集団的感染

施設種別	施設数	感染者数
-	-	-

3 インフルエンザウイルス検出状況(検体数及び結果)

	検体数	AH1pdm09	AH3	B山形系統	Bビクトリア系統	検査中	不検出
第36週	3	1	2	-	-	-	-
シーズン累計*	3	1	2	-	-	-	-

第36週に確認された市内の小中学校及び中学校におけるインフルエンザ集団感染事例の患者から採取された検体では、学校ごとにウイルスのタイプが異なっていました。

* 2023年は9月4日から10日までの週(第36週)から新シーズン

病原体定点医療機関から提出のあった検体と、集団感染に関連した患者検体等について遺伝子検査を実施し、ウイルスの亜型を特定しています。

新型コロナウイルス感染症 参考情報 2023年（令和5年）第36週 長野市（9月4日～9月10日）

1 入院者数（長野医療圏）*

(1) 新規入院者数

9/4-9/10	43
8/28-9/3	50

(2) 9月13日午前9時時点の入院者数

計	軽症	中等症	重症
138	119	19	0

* G-MIS（医療機関等情報支援システム Gathering Medical Information System）から抽出

県内で新型コロナ「医療警報」が継続されています
 【新型コロナ「医療警報」を発出します 長野県】
<https://www.pref.nagano.lg.jp/hoken-shippei/kenko/kenko/kansensho/joho/onegai.html>

2 学校等における学級閉鎖等の状況

区分	箇所数	有症状者数
学年閉鎖	2	36
学級閉鎖	13	102

3 施設等における集団的感染

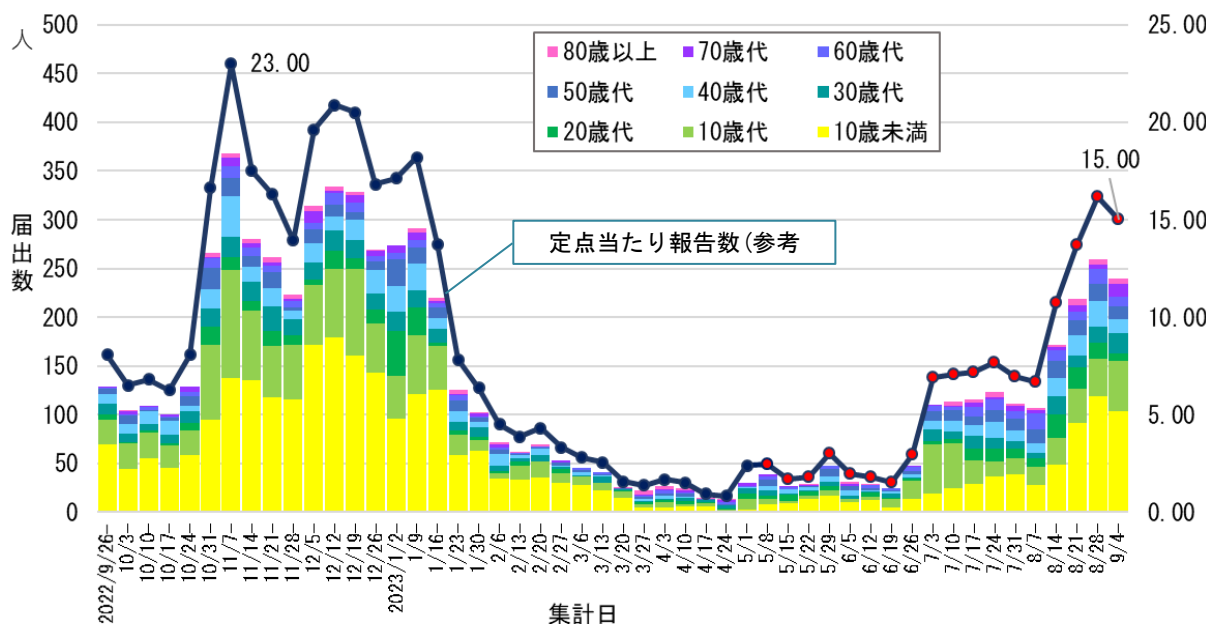
施設種別	施設数	感染者数
入所高齢者施設	2	30
通所高齢者施設	2	21
通所障害者施設	1	10
通所児童福祉施設	3	81

4 新型コロナウイルス ゲノム解析結果 ※環境保全研究所及び国が委託する民間検査機関によるゲノム解析結果

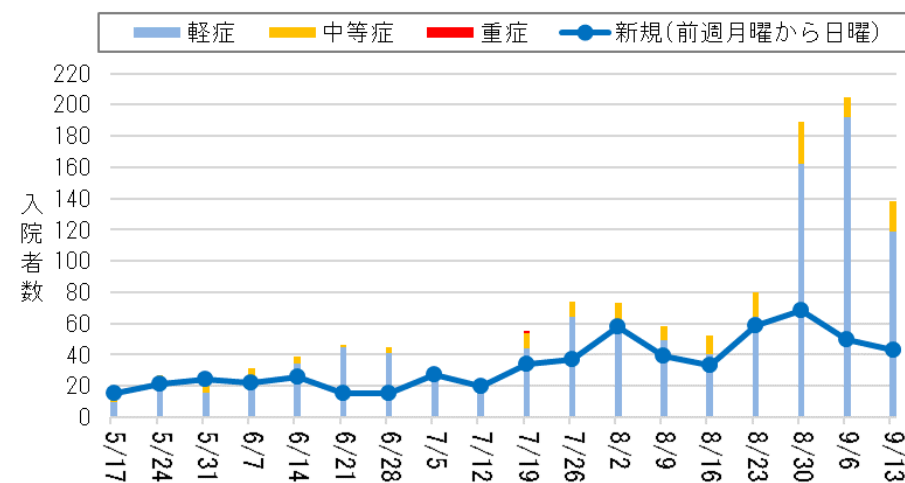
判明日	BA. 1系統	BA. 2系統	BA. 2. 75等*	BA. 4系統	BA. 5系統	組換体	XBB等*	計
9/4-9/10	0	0	0	0	0	0	0	0
累計	130	264	24	7	351	51	19	803

* 世界保健機関 [WHO] による監視下の系統（2023年8月17日現在）BA. 2. 75等、XBB等の数は、それぞれBA. 2系統、組換体の内数

5 インフルエンザ／新型コロナウイルス定点医療機関からの
 新型コロナウイルス感染者年代別届出数の推移（2022年9月26日～2023年9月10日）



6 長野医療圏の入院者数の推移（2023年5月8日以降）
 毎週水曜日時点の入院者数及び前週の新規入院者数



2023年5月7日までは、現在の定点医療機関の該当診療科から報告された数を集計した参考値