

長野市都市計画マスタープラン改定 市民アンケート調査 中間報告

○調査実施概要

1. 実施目的：「長野市都市計画マスタープラン改定」にあたり、都市づくりに関する市民の意向を把握し、マスタープラン改定の参考とすることを目的とする。
2. 実施方法：郵送配布、郵送回収又はインターネット回答（長野市ホームページに回答記入サイトを開設）
3. 実施期間：平成 28 年 2 月 6 日～2 月 15 日（ネット回答は 2 月 17 日）
4. 実施対象者数：長野市民の 20 歳以上の男女 3,000 人を無作為抽出
5. 回収状況：1,156 通（2 月 17 日時点での回収数）

○アンケート調査結果概要

（2/17 までの回収票をもとに集計したもので、集計値は暫定。最終結果は後日確定）

I. 回答者の属性

- ・高齢者の回答が多い（60 歳代：22.4%、70 歳以上：31.0%）
- ・「親と子（2 世代）」の回答世帯が最も多い（45.5%）、次いで「夫婦のみ世帯」（28.9%）
- ・自動車のある世帯は、93.4%と高い
- ・将来高齢化などで運転できる人がいなくなる心配のある世帯は、「10 年以内」（19.0%）、「11~20 年以内」（26.5%）

II. 長野市のまちづくりについて

（選択肢は複数回答可、%は回答者数に占める割合）

- ・長野市のまちづくりの望ましい方向性は、「医療、福祉施設の充実」（46.8%）が最も高く、「公共交通の充実」（32.6%）、「災害に強い都市づくり」（25.4%）、「自然保全・環境配慮」（25.2%）など
- ・少子高齢化・人口減少社会に対する重点施策は、「子育てしやすいまちづくり」（57.2%）、「公共交通充実」（47.1%）など
- ・公共交通を維持し、生活利便施設を駅周辺に立地させるための重点施策は、「既存の鉄道・バスを便利にする」（73.6%）、「地域の商店街の維持・再生」（52.0%）、「駅や支所周辺への住宅・店舗等の集積」（26.9%）など
- ・自然や歴史・文化を大切にしたいまちづくりの重点施策は、「身近な史跡・寺社を大切にする」（42.8%）、「山川などの自然景観や田園景観を守る」（42.3%）、「屋外広告規制・無電柱化など」（36.8%）など
- ・各種の環境との共生に対する重点的施策は、「公共交通利用促進」（49.8%）、「街中に自然を取り入れる」（36.6%）、「自然エネルギー等の活用」（36.2%）など
- ・安全・安心のまちづくりに対する重点施策は、「避難場所・避難道路等の整備、ライフラインなどの維持」（50.6%）、「犯罪防止に配慮した防犯対策」（42.6%）、「歩道整備等の交通安全対策」（43.7%）など

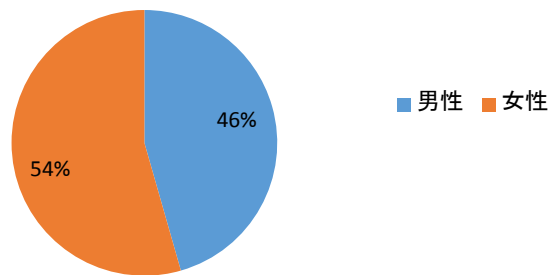
- ・ 商工業などの産業振興に対する重点施策は、「既存商店街の再生・活性化」(45.0%)、「市外から人を呼び込む交通整備」(36.2%)、「工業団地整備等」(29.8%) など

Ⅲ. 地域のまちづくりについて (地域の生活環境の現在の満足度、今後の整備等の重要度)

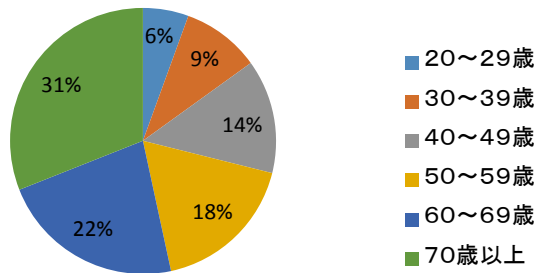
- ・ 特に満足度の高い (満足、ほぼ満足) 具体的項目は、「静かで落ち着いた住環境」(77.9%)、「住まいの日照、風とおし」(76.7%)、「上下水道などの給排水施設の整備」(75.5%)、「山、川や田畑など周辺環境の豊かさ」(68.5%) であった
- ・ 逆に不満が高い (不満、やや不満) のは、「段差解消など高齢者や障がい者も安心して移動できる道路や歩道」(74.5%)、「交通の安全対策 (歩道設置、街灯を含む)」(68.3%)、「バスや鉄道等の公共交通の便利さ」(65.9%)、「地震に対する安全性」(56.4%) であった
- ・ 不満の高い項目は、整備の重要性の高い項目となっており、上記の不満が高い項目の重要性 (重要、やや重要) は 90%を超えている
- ・ 満足度は比較的高い (50%超) ものの、重要性の認識も高い (90%超) 項目は、「病院などの医療施設が近くに立地することによる利用しやすさ」(満足度 : 58.3%、重要度 : 91.3%) であった

都市計画マスタープラン改定に伴う市民アンケート調査集計(中間報告)

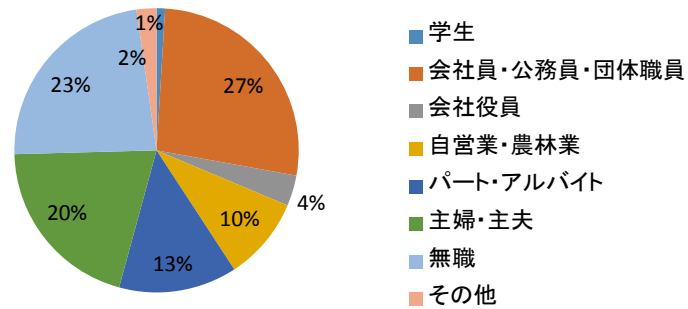
問1. あなたの性別は。(1つ)



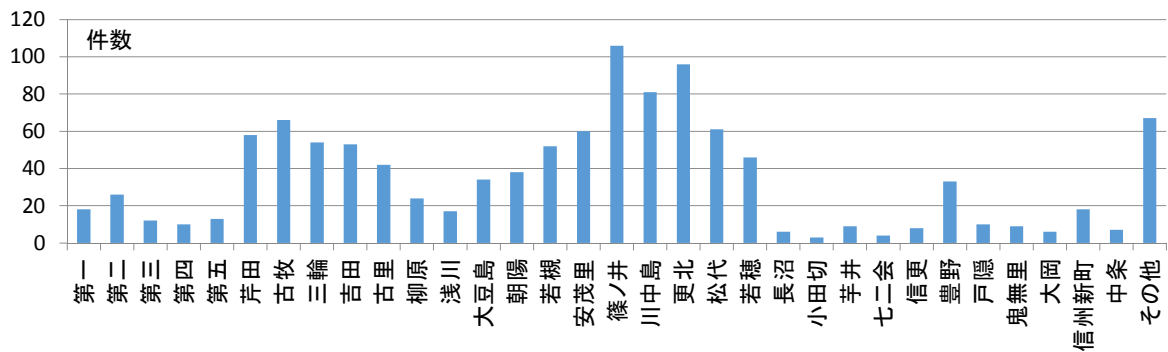
問2. あなたの満年齢は。(1つ)



問3. あなたのご職業は。(1つ)

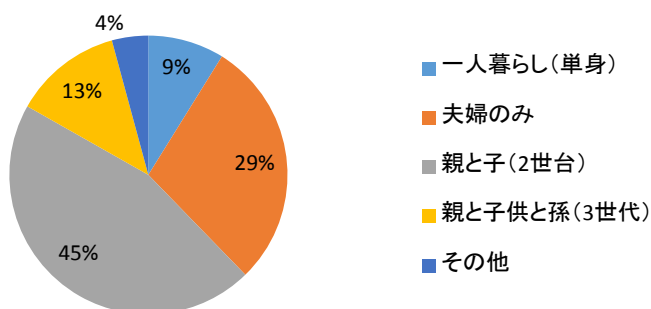


問4. あなたのお住まいの地区は。(1つ)

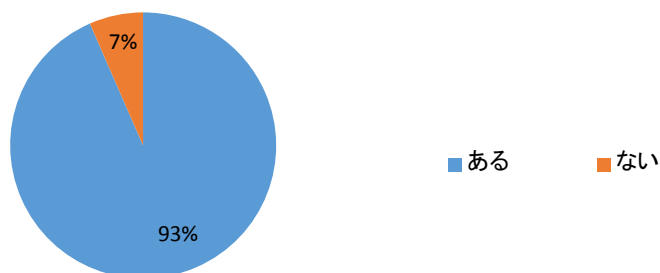


都市計画マスタープラン改定に伴う市民アンケート調査集計(中間報告)

問5. あなたの世帯構成は。

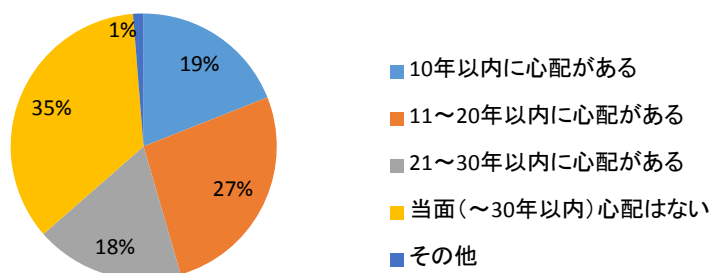


問6. あなたの世帯には自動車がありますか。



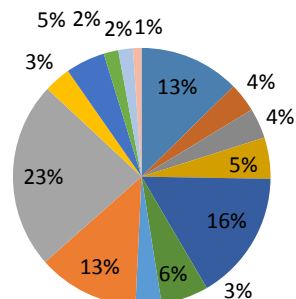
問7. 将来、世帯員の高齢化などによりあなたの世帯で運転できる人がいなくなる心配はありますか。

※問6で「ある」と答えた方



問8. 長野市のまちづくりには、今後どのような方向に発展するのが望ましいとお考えですか。(2つ)

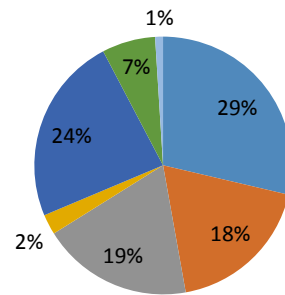
- 自然を守り環境に配慮した都市づくり
- 田園環境が保全され、農林業の盛んな都市づくり
- 中心市街地に集合住宅や店舗が集積する、にぎわいのある都市づくり
- 道路、公園、下水道などが充実した都市づくり
- バスや鉄道などの公共交通が充実した都市づくり
- 歴史、文化、伝統をいかした観光都市づくり
- 住宅や店舗・公共施設などが1ヶ所に集まった便利な都市づくり
- 災害に強い安全・安心な都市づくり
- 医療、福祉施設が充実した、健康福祉の都市づくり
- 教育・文化施設が充実した、生涯学習の盛んな都市づくり
- 工業団地造成や企業誘致を推進し、雇用機会を創出・拡大する産業都市づくり
- スポーツ・レクリエーションが楽しめる都市づくり
- 住民の主体的な参加による、地域の交流が盛んな都市づくり
- その他



都市計画マスタープラン改定に伴う市民アンケート調査集計(中間報告)

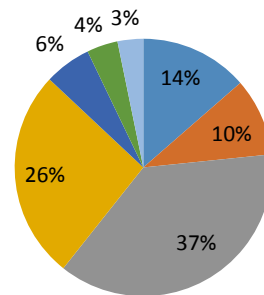
問9. これからは、子供が少なく高齢者が増え、人口も減少していくことが予想されています。このために重点的に行うべきまちづくりは何だとお考えですか。(2つ)

- 若い人が住みやすく、子育てがしやすいまちづくり
- 福祉・保護施設の充実したまちづくり
- 住みつけたい、住みたいと思う魅力的で活力あるまちづくり
- 集会施設等の身近な施設整備による生涯教育の充実したまちづくり



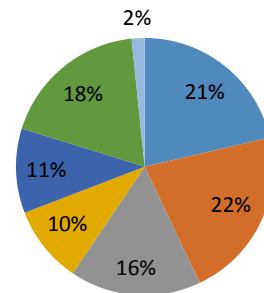
問10. 高齢化社会における移動手段の確保のため、鉄道やバスなどの公共交通を維持し、生活に必要な施設を駅周辺などに集積させることの必要性が指摘されています。このことに対して重点的に行うべきまちづくりは何だとお考えですか。(2つ)

- 移動が少なく車に頼らないまちにするため、駅の周辺、市役所支所周辺などでの住宅や店舗、公共施設などを集積させる
- 交通が便利な長野駅周辺の中心市街地に店舗や事務所を集積させて、にぎわいを高め、行ってみたいくなるまちにする
- 既存の鉄道やバスを便利で使いやすいとする
- 地域の身近な商店街を維持・再生する
- 郊外住宅地の無秩序な拡大を防止する
- 駅から離れた郊外幹線道路沿いの大規模な店舗などの立地を規制する



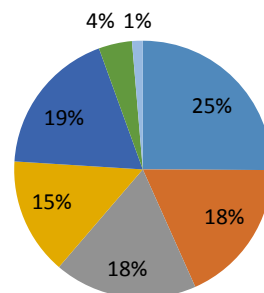
問11. 長野市を魅力があり、特色ある都市とするには、自然や歴史・文化を大切にしたいまちづくりが重要と考えられますがこのために重点的に行うべきまちづくりは何だとお考えですか。(2つ)

- 山や川などの自然景観や、田・畑の田園景観を守っていく
- 身近な地域の歴史や文化(史跡や寺社等)を大切にしたいまちづくり
- 伝統的な建築を保存する地区を指定して、街並みの保全・再生や観光資源として活用する
- 地域に伝わるお祭りや行事ができる広場や施設の整備
- 建物の高さや外観の色などを統一し、山並みの眺望や美しい景観を守っていく
- 道路沿道は屋外広告物を規制し、電柱をなくし、街路樹を植えてすっきりときれいにする
- その他



問12. 近年、環境に配慮し自然と共生していくことの重要性が指摘されています。このために重点的に行うべきまちづくりは何だとお考えですか。(2つ)

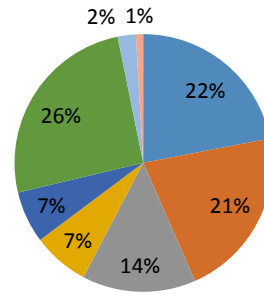
- 鉄道バスなどの公共交通の利用促進(車利用の削減)
- 太陽エネルギーや雨水など自然資源を積極的に利用したり、屋上緑地化を行うなど環境に配慮した建物の建築
- 自然とのふれあいを大切にしたいまちづくり
- 自転車を利用しやすいまちづくり
- 街の中(歩道や広場等)に自然(緑や水)をできるだけ取り入れる
- 宅地、店舗、工場などの敷地内の緑化の推進
- その他



都市計画マスタープラン改定に伴う市民アンケート調査集計(中間報告)

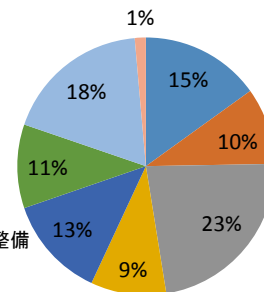
問13. 近年、安全・安心のまちづくりの重要性が指摘されています。
このために重点的に行うべきまちづくりは何だとお考えですか。(2つ)

- 歩道の整備など、道路整備による交通安全対策の強化
- 犯罪防止に配慮した公共施設や街路灯の整備などの防犯対策
- 大雨時等の河川・水路の氾濫による水害対策や浸水被害の防止
- がけ崩れや土砂災害に対する対策
- 火災や震災に備えた密集市街地の整備や建物の耐震性向上と不燃化の促進
- 避難場所、避難路、緊急輸送道路の整備や水道、電気などのライフライン施設の機能確保
- 騒音・悪臭・粉じんなどの環境対策



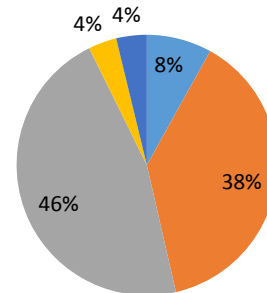
問14. 人口減少のなかで、長野市が自立し活力ある都市として存続していくためには、
商工業などの産業振興を支えるまちづくりが重要であると考えられます。
このために重点的に行うべきまちづくりは何だとお考えですか。(2つ)

- 工業団地整備や企業誘致の推進
- 中心市街地の店舗やオフィスの整備・充実
- 地域の身近な既存商店街の再生・活性化
- 主に自動車での利用が想定される幹線道路沿道の郊外型大型店舗の出店・整備
- 都市型農業、観光農業の育成・振興
- 自然や歴史を活かした観光、コンベンション機能(大規模な集会、会議機能)の育成
- 商業や産業の活性化のため、市外からも人を呼び込むための交通(鉄道、道路など)の整備
- その他



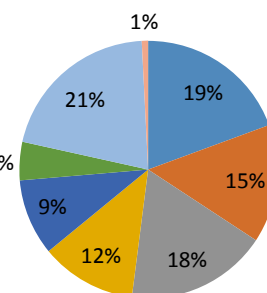
問16. あなたは、まちづくりに関心がありますか。

- まちづくりに関心があり、参加できる機会があれば積極的に参加したい
- まちづくりに関心があり、時間があれば参加したい
- あまり関心がないが、情報提供は必要
- 関心がない
- その他



問17. まちづくりは、多くの住民の参加により、地域と行政が一緒になって進めていくことが
重要です。
このために重点的に行っていくべきまちづくりは何だとお考えですか。(2つ)

- 地域の情報(人口、歴史、法律の制限、基盤整備の状況など)提供
- まちづくりを話し合うための機会や場所の提供
- まちづくりの活動への財政的支援
- まちづくりのアドバイスを行う行政窓口の設置やまちづくり専門家の派遣
- 地域のまちづくりのリーダーを養成する仕組み
- まちづくりに有効な方策などの解説書(テキスト)提供



都市計画マスタープラン改定に伴う市民アンケート調査集計(中間報告)

上段:件数 下段:構成比

問1. あなたの性別は。(1つ)

	合計	有効回答数	1	2	無回答
			男性	女性	
合計	1156	1156	527	629	0
	-	100.0%	45.6%	54.4%	-

郵送回収: 1,081

ネット回答: 75

1,156

問2. あなたの満年齢は。(1つ)

	合計	有効回答数	1	2	3	4	5	6	無回答
			20歳	30歳	40歳	50歳	60歳	70歳以上	
合計	1156	1156	64	110	160	205	259	358	0
	-	100.0%	5.5%	9.5%	13.8%	17.7%	22.4%	31.0%	-

問3. あなたのご職業は。(1つ)

	合計	有効回答数	1	2	3	4	5	6	7	8	無回答
			学生	会社員・公務員・団体職員	会社役員	自営業・農林業	パート・アルバイト	主婦・主夫	無職	その他	
合計	1156	1152	11	310	40	109	155	234	267	26	4
	-	100.0%	1.0%	26.9%	3.5%	9.5%	13.5%	20.3%	23.2%	2.3%	-

都市計画マスタープラン改定に伴う市民アンケート調査集計(中間報告)

上段:件数 下段:構成比

問4. あなたのお住まいの地区は。(1つ)

	合計	有効回答数	1	2	3	4	5	6	7	8	9	10
			第一	第二	第三	第四	第五	芹田	古牧	三輪	吉田	古里
合計	1156	1147	18	26	12	10	13	58	66	54	53	42
	-	100.0%	1.6%	2.3%	1.0%	0.9%	1.1%	5.1%	5.8%	4.7%	4.6%	3.7%
			11	12	13	14	15	16	17	18	19	20
			柳原	浅川	大豆島	朝陽	若槻	安茂里	篠ノ井	川中島	更北	松代
			24	17	34	38	52	60	106	81	96	61
			2.1%	1.5%	3.0%	3.3%	4.5%	5.2%	9.2%	7.1%	8.4%	5.3%
			21	22	23	24	25	26	27	28	29	30
			若穂	長沼	小田切	芋井	七二会	信更	豊野	戸隠	鬼無里	大岡
			46	6	3	9	4	8	33	10	9	6
			4.0%	0.5%	0.3%	0.8%	0.3%	0.7%	2.9%	0.9%	0.8%	0.5%
			31	32	33							
			信州新町	中条	その他	無回答						
			18	7	67	9						
			1.6%	0.6%	5.8%	-						

地区が不明で町名が記入されているものは、現時点では全て“その他”として集計

問5. あなたの世帯構成は。

	合計	有効回答数	1	2	3	4	5	無回答
			(一人暮らし)	夫婦のみ	代親と子(2世)	(親と3世代供と孫)	その他	
合計	1156	1155	102	334	525	145	49	1
	-	100.0%	8.8%	28.9%	45.5%	12.6%	4.2%	-

問6. あなたの世帯には自動車がありますか。

	合計	有効回答数	1	2	無回答
			ある	ない	
合計	1156	1155	1079	76	1
	-	100.0%	93.4%	6.6%	-

都市計画マスタープラン改定に伴う市民アンケート調査集計(中間報告)

上段:件数 下段:構成比

問7. 将来、世帯員の高齢化などによりあなたの世帯で運転できる人がいなくなる心配はありますか。

※問6で「ある」と答えた方

	合計	有効回答数	1	2	3	4	5	無回答
			が10年以内に心配	に11ヶ月20年以内	に21ヶ月30年以内	内当面(心)心配はない	その他	
合計	1079	1079	205	286	195	379	14	0
	-	100.0%	19.0%	26.5%	18.1%	35.1%	1.3%	-

問8. 長野市のまちづくりには、今後どのような方向に発展するのが望ましいとお考えですか。(2つ)

	合計	有効回答者数	有効回答数	1	2	3	4	5	6	7	8	9
				自然を守り環境に配慮した都市づくり	盛田園環境が保全され、農林業の	中心市街地にぎわいの住宅や店舗が	道路、公園、下水道などが充実	バスや鉄道などの公共交通が充	歴史、文化、伝統をいかした観	住宅や店舗・公共施設などが	災害に強い安全・安心な都市づ	医療、福祉施設が充実した、健
合計	1156	1149	2293	289	85	86	119	374	137	74	292	538
	-	100.0%	-	25.2%	7.4%	7.5%	10.4%	32.6%	11.9%	6.4%	25.4%	46.8%
				10	11	12	13	14	無回答			
				涯教育・文化施設が充実した、生涯学習の盛んな都市づくり	産し工業団地造成や企業誘致を推進	楽しめる都市づくり	域の交流が盛んな参加による、地	その他				
				77	113	42	42	25	7			
				6.7%	9.8%	3.7%	3.7%	2.2%	-			

都市計画マスタープラン改定に伴う市民アンケート調査集計(中間報告)

上段:件数 下段:構成比

問9. これからは、子供が少なく高齢者が増え、人口も減少していくことが予想されています。このために重点的に行うべきまちづくりは何だとお考えですか。(2つ)

	合計	有効回答者数	有効回答数	1	2	3	4	5	6	7	無回答
				や若い人が住みやすく、子育てがしやすいまちづくり	く福祉・保護施設の充実したまちづくり	魅力あふれるまちづくり	る集会所等の身近な施設整備により	づ子供など誰もが移動しやすいまちづくり	る歩道の整備や段差の解消などにより	7その他	
合計	1156	1149	2292	657	425	434	58	541	154	23	7
	-	100.0%	-	57.2%	37.0%	37.8%	5.0%	47.1%	13.4%	2.0%	-

問10. 高齢化社会における移動手段の確保のため、鉄道やバスなどの公共交通を維持し、生活に必要な施設を駅周辺などに集積させることの必要性が指摘されています。このことに対して重点的に行うべきまちづくりは何だとお考えですか。(2つ)

	合計	有効回答者数	有効回答数	1	2	3	4	5	6	7	無回答
				公共施設などを集積させる	の移動が少なくなるまちにする	み事務が便利な長野駅周辺の中心市街地に店舗や	既存の鉄道やバスを便利で使いやすくする	地域の身近な商店街を維持・再生する	郊外住宅地の無秩序な拡大を防止する	な駅から離れた郊外幹線道路沿いの大規模な店舗	
合計	1156	1149	2270	309	222	846	598	133	89	73	7
	-	100.0%	-	26.9%	19.3%	73.6%	52.0%	11.6%	7.7%	6.4%	-

都市計画マスタープラン改定に伴う市民アンケート調査集計(中間報告)

上段:件数 下段:構成比

問11. 長野市を魅力があり、特色ある都市とするには、自然や歴史・文化を大切にしたいまちづくりが重要と考えられますがこのために重点的に行うべきまちづくりは何だとお考えですか。(2つ)

	合計	有効回答者数	有効回答数	1	2	3	4	5	6	7	無回答
				て山や川などの自然景観や、田・畑の田園景観を守つていく	身近な地域の歴史や文化(史跡や寺社等)を大切にしたいまちづくり	伝統的な建築を保存する地区を指定して、街並みの保全・再生や観光資源として活用する	地域に伝わるお祭りや行事ができる広場や施設の整備	建物の高さや外観の色などを統一し、山並みの眺望や美しい景観を守っていく	道路沿道は屋外広告物を規制し、電柱をなくし、街路樹を植えてすっきりときれいにする	その他	
合計	1156	1146	2271	485	491	374	221	241	422	37	10
	-	100.0%	-	42.3%	42.8%	32.6%	19.3%	21.0%	36.8%	3.2%	-

問12. 近年、環境に配慮し自然と共生していくことの重要性が指摘されています。このために重点的に行うべきまちづくりは何だとお考えですか。(2つ)

	合計	有効回答者数	有効回答数	1	2	3	4	5	6	7	無回答
				用鉄道の削減)	境的太陽エネルギーや雨水など自然資源を積極的に活用したり、建築物の緑地化を行うなど環境	自然とのふれあいを大切にしたいまちづくり	自転車を利用しやすいまちづくり	を街の中(歩道や広場等)に自然(緑や水)を進	進宅地、店舗、工場などの敷地内の緑化の推	その他	
合計	1156	1147	2284	571	415	409	334	420	95	31	9
	-	100.0%	-	49.8%	36.2%	35.7%	29.1%	36.6%	8.3%	2.7%	-

都市計画マスタープラン改定に伴う市民アンケート調査集計(中間報告)

上段:件数 下段:構成比

問13. 近年、安全・安心のまちづくりの重要性が指摘されています。
このために重点的に行うべきまちづくりは何だとお考えですか。(2つ)

	合計	有効回答者数	有効回答数	1	2	3	4	5	6	7	8	無回答
				通歩道の整備など、道路整備による交通安全対策の強化	灯の整備などの防犯対策	犯罪防止に配慮した公共施設や街路	大雨時等の河川・水路の氾濫による水害対策や浸水被害の防止	がけ崩れや土砂災害に対する対策	進備や建物の耐火性向上と不燃地の促進	火災や震災に備えた密集地の整備	ン施設の機能確保	
合計	1156	1127	2239	492	480	320	159	146	570	51	21	29
	-	100.0%	-	43.7%	42.6%	28.4%	14.1%	13.0%	50.6%	4.5%	1.9%	-

問14. 人口減少のなかで、長野市が自立し活力ある都市として存続していくためには、
商工業などの産業振興を支えるまちづくりが重要であると考えられます。
このために重点的に行うべきまちづくりは何だとお考えですか。(2つ)

	合計	有効回答者数	有効回答数	1	2	3	4	5	6	7	8	無回答
				工業団地整備や企業誘致の推進	充実中心市街地の店舗やオフィスの整備・	化地域の身近な既存商店街の再生・活性	備道路主に自動車での利用が想定される店舗・幹線	都市型農業、観光農業の育成・振興	能シヨンの育成	自然や歴史を活かした観光、コンベン	路など)の整備	
合計	1156	1118	2210	333	213	503	209	283	233	405	31	38
	-	100.0%	-	29.8%	19.1%	45.0%	18.7%	25.3%	20.8%	36.2%	2.8%	-

都市計画マスタープラン改定に伴う市民アンケート調査集計(中間報告)

上段:件数 下段:構成比

問15. 現在、地域ごとの特性に応じたまちづくりが進められていますが、あなたはどの位満足していますか。また、今後のまちづくりを進めていくためには、どのようなことが重要だとお考えですか。(各1つ)

		現在の満足度							
		合計	有効回答数	満足	ほぼ満足	やや不満	不満	わからない	無回答
快適さ	合計	5780	5480	790	2527	1398	640	125	300
		-	100.0%	14.4%	46.1%	25.5%	11.7%	2.3%	-
	1	1156	1098	152	600	231	79	36	58
		-	100.0%	13.8%	54.6%	21.0%	7.2%	3.3%	-
	2	1156	1086	102	532	333	98	21	70
		-	100.0%	9.4%	49.0%	30.7%	9.0%	1.9%	-
3	1156	1101	201	657	177	52	14	55	
	-	100.0%	18.3%	59.7%	16.1%	4.7%	1.3%	-	
4	1156	1095	303	537	175	73	7	61	
	-	100.0%	27.7%	49.0%	16.0%	6.7%	0.6%	-	
5	1156	1100	32	201	482	338	47	56	
	-	100.0%	2.9%	18.3%	43.8%	30.7%	4.3%	-	
安全	合計	5780	5480	231	1687	1911	981	670	300
		-	100.0%	4.2%	30.8%	34.9%	17.9%	12.2%	-
	6	1156	1095	55	325	367	181	167	61
		-	100.0%	5.0%	29.7%	33.5%	16.5%	15.3%	-
	7	1156	1099	85	396	307	158	153	57
		-	100.0%	7.7%	36.0%	27.9%	14.4%	13.9%	-
8	1156	1097	29	267	422	197	182	59	
	-	100.0%	2.6%	24.3%	38.5%	18.0%	16.6%	-	
9	1156	1097	29	297	444	305	22	59	
	-	100.0%	2.6%	27.1%	40.5%	27.8%	2.0%	-	
10	1156	1092	33	402	371	140	146	64	
	-	100.0%	3.0%	36.8%	34.0%	12.8%	13.4%	-	
便利	合計	4624	4400	369	1667	1217	1056	91	224
		-	100.0%	8.4%	37.9%	27.7%	24.0%	2.1%	-
	11	1156	1098	91	408	296	267	36	58
		-	100.0%	8.3%	37.2%	27.0%	24.3%	3.3%	-
	12	1156	1101	62	289	333	393	24	55
	-	100.0%	5.6%	26.2%	30.2%	35.7%	2.2%	-	
13	1156	1100	111	445	286	249	9	56	
	-	100.0%	10.1%	40.5%	26.0%	22.6%	0.8%	-	
14	1156	1101	105	525	302	147	22	55	
	-	100.0%	9.5%	47.7%	27.4%	13.4%	2.0%	-	
公共施設	合計	6936	6559	578	2752	1740	686	803	377
		-	100.0%	8.8%	42.0%	26.5%	10.5%	12.2%	-
	15	1156	1095	58	432	391	193	21	61
		-	100.0%	5.3%	39.5%	35.7%	17.6%	1.9%	-
	16	1156	1095	60	491	364	119	61	61
		-	100.0%	5.5%	44.8%	33.2%	10.9%	5.6%	-
	17	1156	1096	74	491	243	95	193	60
	-	100.0%	6.8%	44.8%	22.2%	8.7%	17.6%	-	
18	1156	1093	245	580	125	41	102	63	
	-	100.0%	22.4%	53.1%	11.4%	3.8%	9.3%	-	
19	1156	1097	100	484	307	97	109	59	
	-	100.0%	9.1%	44.1%	28.0%	8.8%	9.9%	-	
20	1156	1083	41	274	310	141	317	73	
	-	100.0%	3.8%	25.3%	28.6%	13.0%	29.3%	-	
地域社会	合計	4624	4398	247	2044	1254	448	405	226
		-	100.0%	5.6%	46.5%	28.5%	10.2%	9.2%	-
	21	1156	1094	87	551	258	91	107	62
		-	100.0%	8.0%	50.4%	23.6%	8.3%	9.8%	-
	22	1156	1101	46	400	395	178	82	55
	-	100.0%	4.2%	36.3%	35.9%	16.2%	7.4%	-	
23	1156	1096	42	415	331	112	196	60	
	-	100.0%	3.8%	37.9%	30.2%	10.2%	17.9%	-	
24	1156	1107	72	678	270	67	20	49	
	-	100.0%	6.5%	61.2%	24.4%	6.1%	1.8%	-	

都市計画マスタープラン改定に伴う市民アンケート調査集計(中間報告)

上段:件数 下段:構成比

		今後の重要度							
		合計	有効 回答数	重要	やや 重要	あまり 重要でない	不要	わからない	無 回答
快適さ	合計	5780	5194	2639	1877	453	106	119	586
		-	100.0%	50.8%	36.1%	8.7%	2.0%	2.3%	-
	1	1156	1039	475	376	130	28	30	117
		-	100.0%	45.7%	36.2%	12.5%	2.7%	2.9%	-
	2	1156	1034	430	462	91	18	33	122
		-	100.0%	41.6%	44.7%	8.8%	1.7%	3.2%	-
	3	1156	1040	527	378	94	21	20	116
	-	100.0%	50.7%	36.3%	9.0%	2.0%	1.9%	-	
4	1156	1035	527	357	101	30	20	121	
	-	100.0%	50.9%	34.5%	9.8%	2.9%	1.9%	-	
5	1156	1046	680	304	37	9	16	110	
	-	100.0%	65.0%	29.1%	3.5%	0.9%	1.5%	-	
安全	合計	5780	5199	3029	1698	263	39	170	581
		-	100.0%	58.3%	32.7%	5.1%	0.8%	3.3%	-
	6	1156	1037	525	369	71	12	60	119
		-	100.0%	50.6%	35.6%	6.8%	1.2%	5.8%	-
	7	1156	1039	621	303	61	12	42	117
		-	100.0%	59.8%	29.2%	5.9%	1.2%	4.0%	-
	8	1156	1038	693	268	39	5	33	118
	-	100.0%	66.8%	25.8%	3.8%	0.5%	3.2%	-	
9	1156	1044	611	380	37	7	9	112	
	-	100.0%	58.5%	36.4%	3.5%	0.7%	0.9%	-	
10	1156	1041	579	378	55	3	26	115	
	-	100.0%	55.6%	36.3%	5.3%	0.3%	2.5%	-	
便利	合計	4624	4157	2139	1509	369	72	68	467
		-	100.0%	51.5%	36.3%	8.9%	1.7%	1.6%	-
	11	1156	1033	436	414	130	26	27	123
		-	100.0%	42.2%	40.1%	12.6%	2.5%	2.6%	-
	12	1156	1041	572	365	75	14	15	115
		-	100.0%	54.9%	35.1%	7.2%	1.3%	1.4%	-
13	1156	1038	522	385	97	19	15	118	
	-	100.0%	50.3%	37.1%	9.3%	1.8%	1.4%	-	
14	1156	1045	609	345	67	13	11	111	
	-	100.0%	58.3%	33.0%	6.4%	1.2%	1.1%	-	
公共施設	合計	6936	6223	2261	2559	773	132	498	713
		-	100.0%	36.3%	41.1%	12.4%	2.1%	8.0%	-
	15	1156	1039	460	456	91	8	24	117
		-	100.0%	44.3%	43.9%	8.8%	0.8%	2.3%	-
	16	1156	1040	379	464	125	14	58	116
		-	100.0%	36.4%	44.6%	12.0%	1.3%	5.6%	-
	17	1156	1039	384	399	136	18	102	117
		-	100.0%	37.0%	38.4%	13.1%	1.7%	9.8%	-
18	1156	1037	422	381	131	33	70	119	
	-	100.0%	40.7%	36.7%	12.6%	3.2%	6.8%	-	
19	1156	1038	299	464	169	34	72	118	
	-	100.0%	28.8%	44.7%	16.3%	3.3%	6.9%	-	
20	1156	1030	317	395	121	25	172	126	
	-	100.0%	30.8%	38.3%	11.7%	2.4%	16.7%	-	
地域社会	合計	4624	4157	2129	1524	262	44	198	467
		-	100.0%	51.2%	36.7%	6.3%	1.1%	4.8%	-
	21	1156	1036	550	366	54	8	58	120
		-	100.0%	53.1%	35.3%	5.2%	0.8%	5.6%	-
	22	1156	1038	633	318	43	10	34	118
		-	100.0%	61.0%	30.6%	4.1%	1.0%	3.3%	-
23	1156	1041	394	434	106	18	89	115	
	-	100.0%	37.8%	41.7%	10.2%	1.7%	8.5%	-	
24	1156	1042	552	406	59	8	17	114	
	-	100.0%	53.0%	39.0%	5.7%	0.8%	1.6%	-	

都市計画マスタープラン改定に伴う市民アンケート調査集計(中間報告)

上段:件数 下段:構成比

問16. あなたは、まちづくりに関心がありますか。

	合計	有効回答数	1 加 し た い	2 で ま ち づ く り に 関 心 が あ ら ば 積 極 的 に 参 加 し た い	3 が ま ち づ く り に 関 心 が あ り 、 時 間 が あ ら ば 参 加 し た い	4 は あ ま り 関 心 が あ ら ば 参 加 し た い	5 関 心 が あ ら ば 参 加 し た い	6 関 心 が あ ら ば 参 加 し た い	7 関 心 が あ ら ば 参 加 し た い	8 関 心 が あ ら ば 参 加 し た い	9 関 心 が あ ら ば 参 加 し た い	10 関 心 が あ ら ば 参 加 し た い	11 関 心 が あ ら ば 参 加 し た い	12 関 心 が あ ら ば 参 加 し た い	13 関 心 が あ ら ば 参 加 し た い	14 関 心 が あ ら ば 参 加 し た い	15 関 心 が あ ら ば 参 加 し た い	16 関 心 が あ ら ば 参 加 し た い	17 関 心 が あ ら ば 参 加 し た い	18 関 心 が あ ら ば 参 加 し た い	19 関 心 が あ ら ば 参 加 し た い	20 関 心 が あ ら ば 参 加 し た い	無 回 答	
合計	1156	1138	92	436	527	40	43	18																
	-	100.0%	8.1%	38.3%	46.3%	3.5%	3.8%	-																

問17. まちづくりは、多くの住民の参加により、地域と行政が一緒になって進めていくことが重要です。

このために重点的に行っていくべきまちづくりは何だとお考えですか。(2つ)

	合計	有効回答数	有効回答数	1 提 供 の 制 限 、 基 盤 整 備 の 状 況 な ど	2 地 域 の 情 報 、 人 口 、 歴 史 、 法 律	3 会 場 の 提 供	4 ま ち づ く り の 活 動 へ の 財 政 的 支 援	5 ま ち づ く り の 設 置 や ま ち づ く り を 行 う 専 門 家 の 派 遣	6 ま ち づ く り の ア ド バ イ ス を 行 う	7 地 域 の ま ち づ く り の リ ー ダ ー を 養 成 す る 仕 組 み	8 ま ち づ く り に 有 効 な 方 策 な ど の 解 説 書 、 テ キ ス ト 、 提 供	9 各 地 域 で 行 わ れ て い る ま ち づ く り の 情 報 提 供	10 そ の 他	11 無 回 答
合計	1156	1124	2224	431	331	395	268	213	107	461	18	32		
	-	100.0%	-	38.3%	29.4%	35.1%	23.8%	19.0%	9.5%	41.0%	1.6%	-		