

平成30年度

第1回長野市国民健康保険運営協議会

会 議 資 料 1

○平成29年度国民健康保険特別会計決算概要

(事業勘定) P 1

(直診勘定) P 8

日時 平成30年7月24日(火)午後1時30分

場所 市役所第二委員会室(第一庁舎7階)

国民健康保険課

医療連携推進課

平成29年度 国民健康保険特別会計 (事業勘定) 決算調書概要

歳入

(単位：円)

科目区分	予算現額 A	決算額 B	差引 C (B-A)	備考
1 国民健康保険料	7,248,461,000	6,939,947,191	△ 308,513,809	
2 使用料及び手数料	4,530,000	3,692,870	△ 837,130	督促手数料等
3 国庫支出金	7,964,171,000	8,392,578,258	428,407,258	国の負担金(療養給付費、高額医療費共同事業など)、補助金
4 県支出金	1,953,832,000	1,620,012,257	△ 333,819,743	県の負担金(高額医療費共同事業、特定健康診査)、補助金
5 療養給付費等交付金	537,861,000	446,929,596	△ 90,931,404	社会保険診療報酬支払基金からの交付金(各保険者に配分)
6 前期高齢者交付金	11,525,056,000	11,126,880,824	△ 398,175,176	社会保険診療報酬支払基金からの交付金(各保険者に配分)
7 共同事業交付金	9,901,450,000	8,567,215,816	△ 1,334,234,184	国保財政安定化を図る目的としての国民健康保険連合会からの交付金
8 財産収入	1,242,000	1,241,743	△ 257	運用利子
9 繰入金	3,704,773,000	3,468,165,000	△ 236,608,000	一般会計からの繰入金
法定分	2,579,975,000	2,465,406,000	△ 114,569,000	
法定外分	1,002,759,000	1,002,759,000	0	
小計	3,582,734,000	3,468,165,000	△ 114,569,000	
基金	122,039,000	0	△ 122,039,000	国民健康保険支払準備基金
10 繰越金	110,789,000	110,789,758	758	前年度繰越金
11 諸収入	39,853,000	45,760,918	5,907,918	延滞金、返納金など
歳入合計	42,992,018,000	40,723,214,231	△ 2,268,803,769	

歳出

(単位：円)

科目区分	予算現額 D	決算額 E	差引 F (D-E)	備考
1 総務費	447,819,000	417,749,488	30,069,512	職員人件費、国保事業の事務に要する経費など
2 保険給付費	25,527,528,000	24,207,300,667	1,320,227,333	医療費の給付など
3 後期高齢者支援金等	4,655,936,000	4,404,674,951	251,261,049	後期高齢者医療制度を支援するため、社会保険診療報酬支払基金に納付
4 前期高齢者納付金等	16,048,000	16,046,910	1,090	前期高齢者納付金の負担が大きい保険者に保険者間で調整して納付(支払基金へ)
5 老人保健拠出金	147,000	93,474	53,526	支払基金の事務処理に要する経費
6 介護納付金	1,706,969,000	1,628,780,356	78,188,644	介護保険制度の運営に充てるための納付金(支払基金へ)
7 共同事業拠出金	9,596,509,000	8,211,852,162	1,384,656,838	長野県国保連合会が行う再保険事業に対して運営費を拠出。交付金の基になる
8 保健事業費	648,029,000	553,802,092	94,226,908	特定健康診査や特定保健指導等の事業に要する経費
9 積立金	1,242,000	1,241,743	257	基金積立
10 諸支出金	291,791,000	288,589,484	3,201,516	保険料還付金、国庫支出金等の精算による返還金など
11 予備費	100,000,000	0	100,000,000	
歳出合計	42,992,018,000	39,730,131,327	3,261,886,673	

◎平成29年度 歳入歳出決算差引額

歳入決算額                      歳出決算額                      差引額(次年度繰越金)  
 40,723,214,231      -      39,730,131,327      =      993,082,904

単年度経常収支 = 歳入歳出差引額(993,082,904円) - 基金繰入金(0円) - 前年度繰越金(110,789,758円)  
 + 基金積立金(1,241,743円)  
 = 883,534,889円

平成29年度 国民健康保険特別会計（事業勘定） 決算概要

歳入

(単位：円)

科目区分	平成29年度 決算額 A	平成28年度 決算額 B	増減 A-B	増減率 %	備考(主な増減理由)	
1 国民健康保険料	6,939,947,191	6,423,615,548	516,331,643	8.0%	料率改定による増	
2 使用料及び手数料	3,692,870	3,814,170	△ 121,300	△ 3.2%		
3 国庫支出金	8,392,578,258	8,733,133,575	△ 340,555,317	△ 3.9%	医療費が伸びなかったことによる減	
4 県支出金	1,620,012,257	1,846,734,694	△ 226,722,437	△ 12.3%	医療費が伸びなかったことによる減	
5 療養給付費等交付金	446,929,596	969,390,426	△ 522,460,830	△ 53.9%	退職被保険者の減少による減	
6 前期高齢者交付金	11,126,880,824	10,178,840,598	948,040,226	9.3%	該当年齢者の割合の増	
7 共同事業交付金	8,567,215,816	8,877,442,413	△ 310,226,597	△ 3.5%	医療費が伸びなかったことによる減	
8 財産収入	1,241,743	2,617,054	△ 1,375,311	△ 52.6%	預金利子	
9 繰入金	一般会計	3,468,165,000	3,463,389,000	4,776,000	0.1%	
	うち 法定・基準内	2,244,479,000	2,095,947,000	148,532,000	7.1%	
	うち 基準外(国保分)	1,002,759,000	1,156,634,000	△ 153,875,000	△ 13.3%	
	うち 基準外(後期高齢者健診分)	220,927,000	210,808,000	10,119,000	4.8%	
	基金	0	0	0	#DIV/0!	
	計	3,468,165,000	3,463,389,000	4,776,000	0.1%	
10 繰越金	110,789,758	187,117,386	△ 76,327,628	△ 40.8%		
11 諸収入	45,760,918	48,745,356	△ 2,984,438	△ 6.1%		
歳入合計	40,723,214,231	40,734,840,220	△ 11,625,989	△ 0.0%		

歳出

(単位：円)

科目区分	平成29年度 決算額 C	平成28年度 決算額 D	増減 C-D	増減率 %	備考(主な増減理由)
1 総務費	417,749,488	392,076,586	25,672,902	6.5%	制度改革に伴うシステム改修等による増
2 保険給付費	24,207,300,667	24,827,396,414	△ 620,095,747	△ 2.5%	医療費の減
3 後期高齢者支援金等	4,404,674,951	4,565,515,653	△ 160,840,702	△ 3.5%	被保険者数の減
4 前期高齢者納付金等	16,046,910	3,352,750	12,694,160	378.6%	
5 老人保健拠出金	93,474	146,888	△ 53,414	△ 36.4%	
6 介護納付金	1,628,780,356	1,669,349,908	△ 40,569,552	△ 2.4%	
7 共同事業拠出金	8,211,852,162	8,544,755,140	△ 332,902,978	△ 3.9%	医療費の減
8 保健事業費	553,802,092	536,652,180	17,149,912	3.2%	
9 積立金	1,241,743	2,617,054	△ 1,375,311	△ 52.6%	
10 諸支出金	288,589,484	82,187,889	206,401,595	251.1%	国への返還金の増
11 予備費	0	0	0	0.0%	
歳出合計	39,730,131,327	40,624,050,462	△ 893,919,135	△ 2.2%	

◎平成29年度 歳入歳出決算差引額 (単位：円)

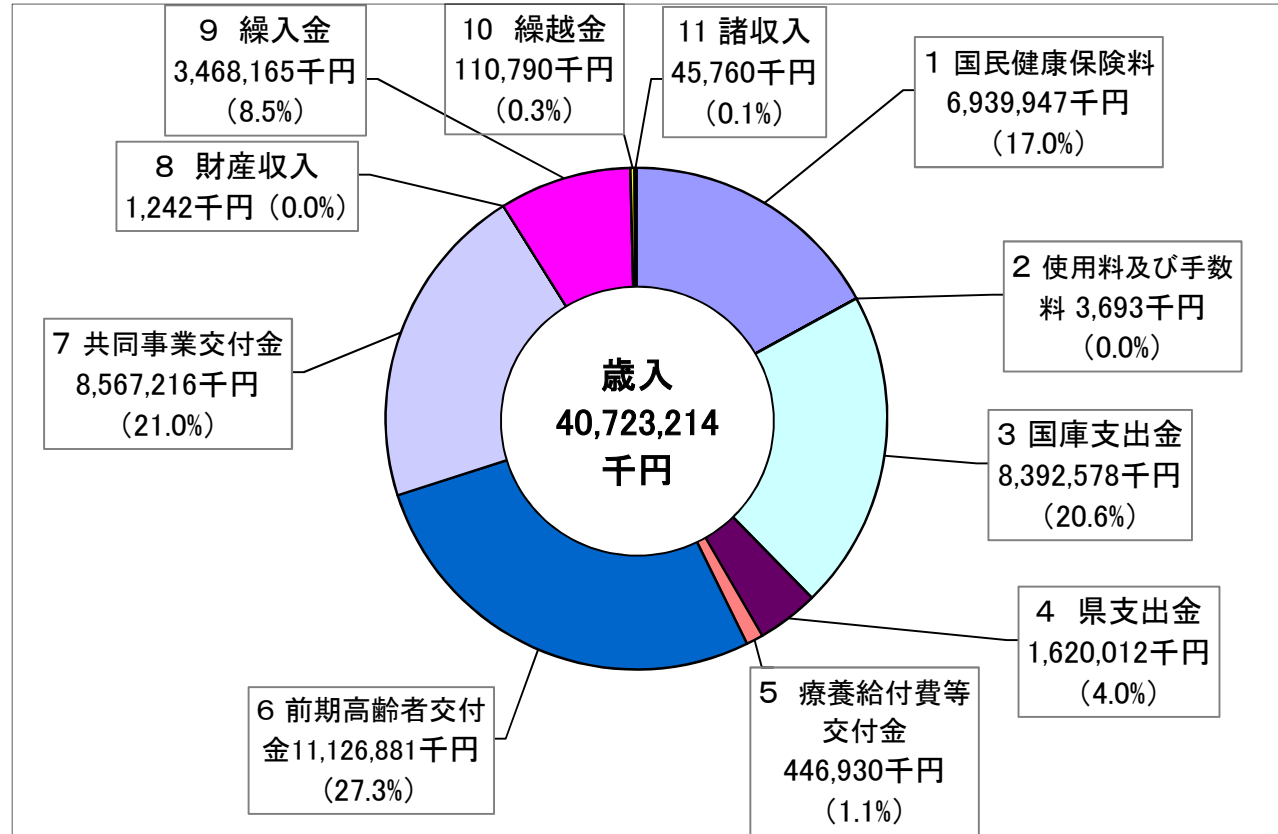
歳入決算額 40,723,214,231 歳出決算額 39,730,131,327 差引額(次年度繰越金) 993,082,904

被保険者数

※4月～3月平均

	29年度	28年度	増減	増減率
一般	77,228人	79,776人	△ 2,548人	△ 3.2%
退職	1,413人	2,638人	△ 1,225人	△ 46.4%
合計	78,641人	82,414人	△ 3,773人	△ 4.6%

平成29年度 国民健康保険特別会計（事業勘定）決算構成比



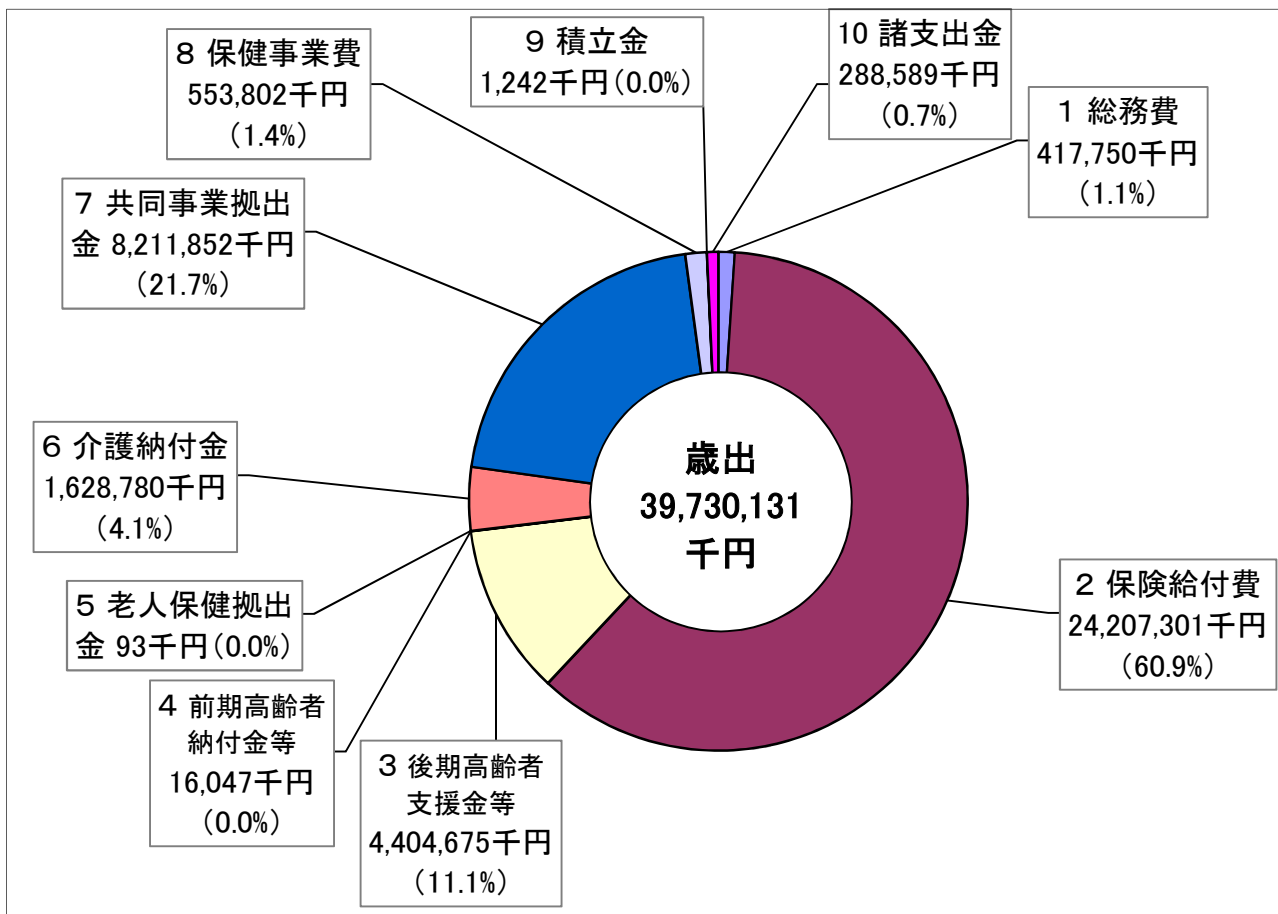
国民健康保険特別会計（事業勘定）の収支状況と基金残高

(単位：千円)

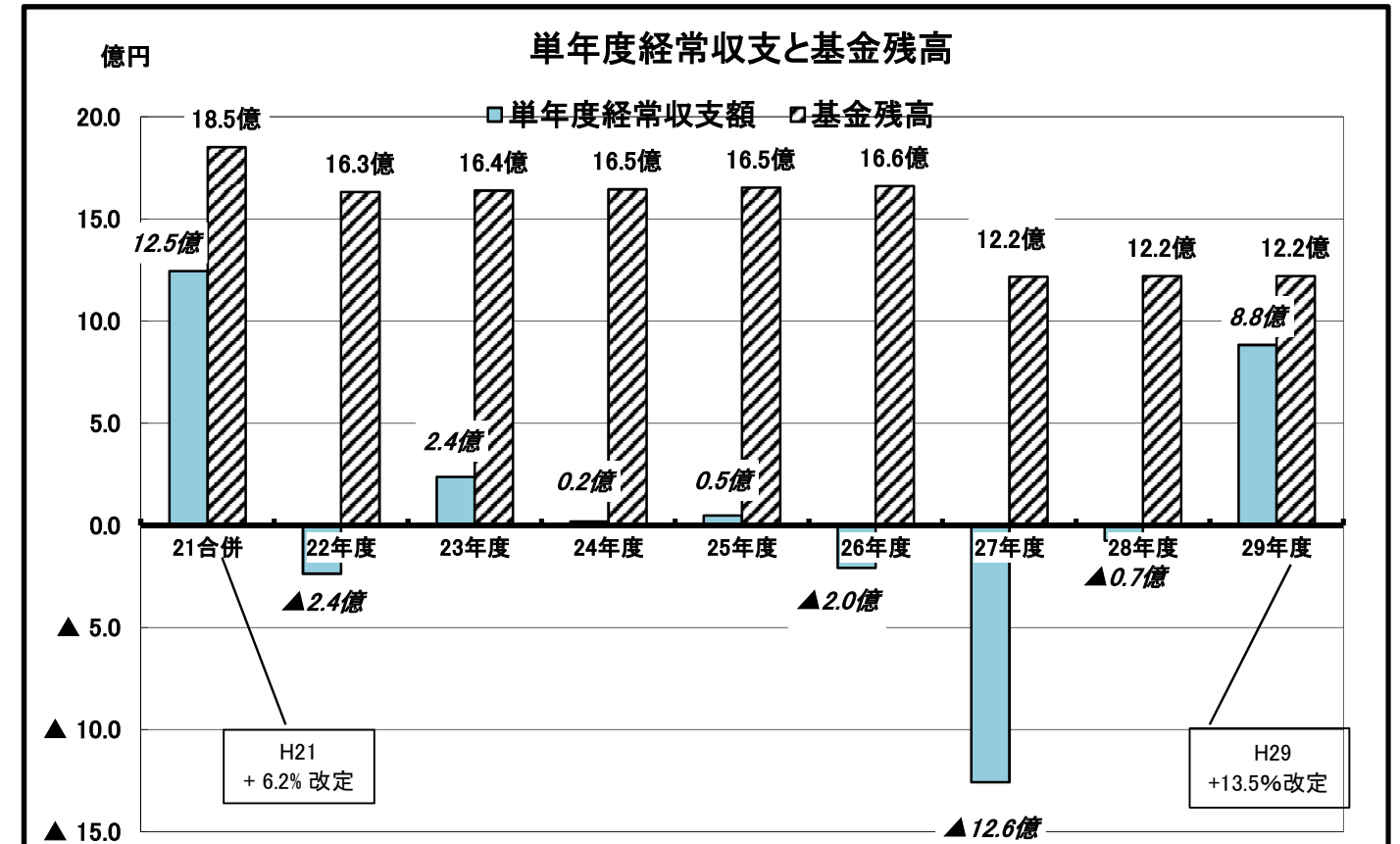
年度	歳入 A	歳出 B	形式収支 C(A-B)	基金繰入金 D	前年度繰越金 E	基金積立金 F	基金残高 H	単年度経常収支 G(C-D-E+F)
21合併	33,319,312	32,369,226	950,086	0	1,134,514	1,429,475	1,851,364	1,245,047
22	33,716,832	32,783,358	933,474	223,830	950,086	4,134	1,631,667	▲ 236,308
23	35,216,804	34,053,473	1,163,331	0	933,474	7,092	1,638,759	236,949
24	35,976,656	34,801,237	1,175,419	0	1,163,331	6,714	1,645,473	18,802
25	36,804,526	35,589,932	1,214,594	0	1,175,419	8,638	1,654,112	47,813
26	36,997,127	35,996,806	1,000,320	0	1,214,594	6,777	1,660,888	▲ 207,497
27	41,648,013	41,460,896	187,117	450,000	1,000,320	6,428	1,217,316	▲ 1,256,775
28	40,734,840	40,624,050	110,790	0	187,117	2,618	1,219,934	▲ 73,709
29	40,723,214	39,730,131	993,083	0	110,790	1,242	1,221,175	883,535

形式収支：当該年度における歳入から歳出を差し引いた額

単年度経常収支：形式収支から基金繰入金・前年度繰越金を除き、基金積立金を加えた実質の収支状況



歳入歳出差引額 993,083千円



## 国民健康保険料収納状況

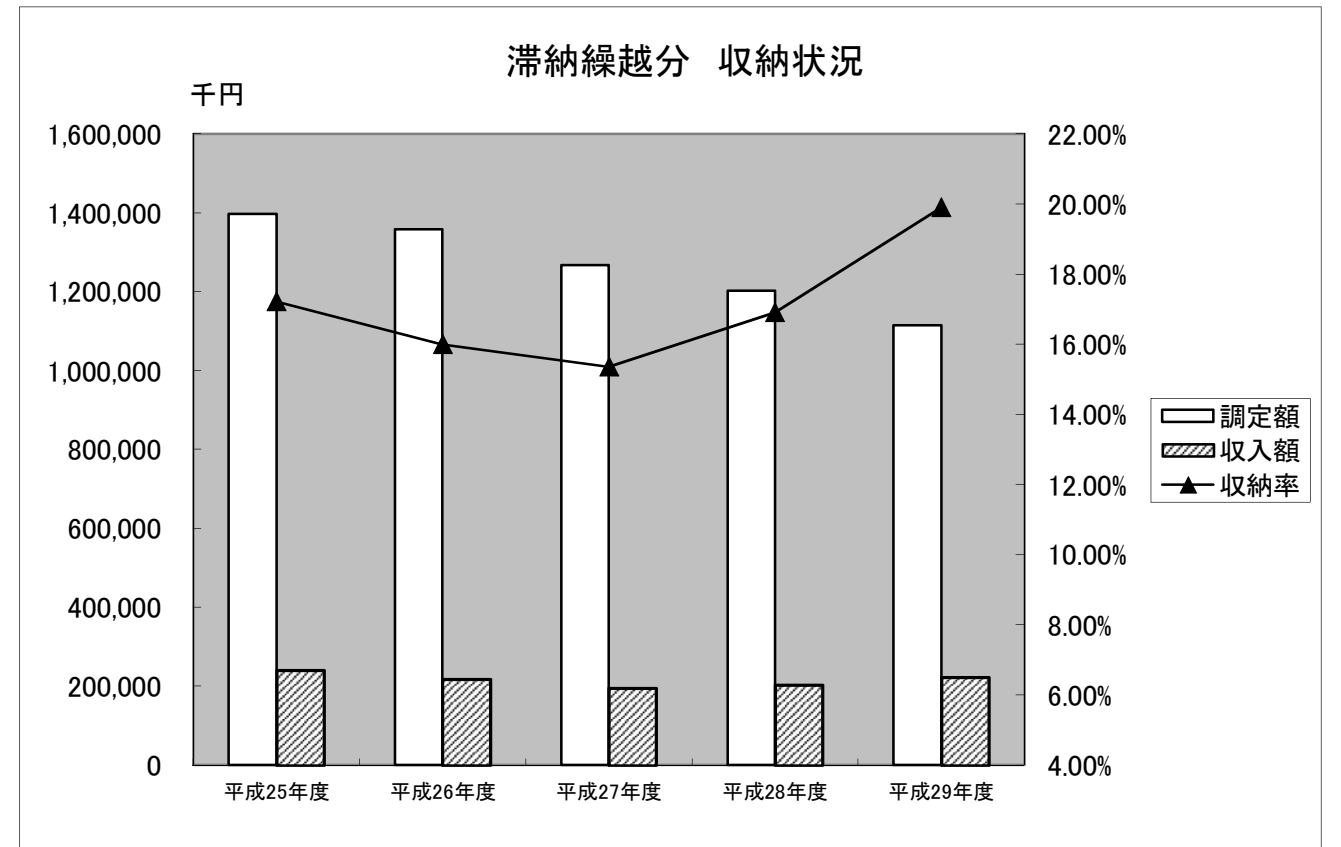
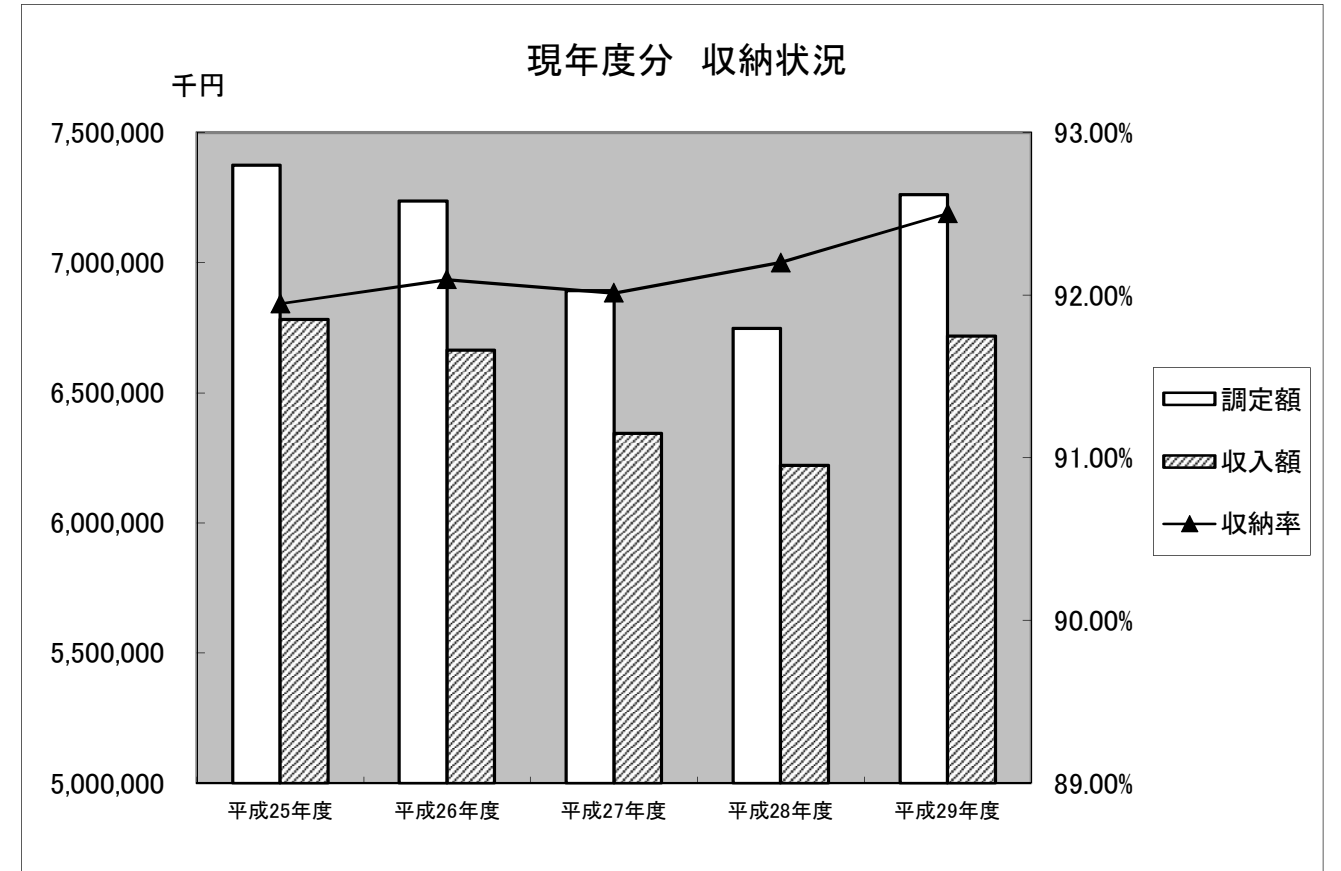
### 【決算ベース】

		平成25年度	平成26年度	平成27年度	平成28年度	平成29年度
現年度分	調定額	7,375,006,360	7,236,860,790	6,893,788,300	6,746,609,050	7,262,697,920
	収入額	6,781,201,221	6,664,873,851	6,343,213,140	6,220,437,449	6,718,127,303
	不納欠損額	147,280	752,830	1,198,840	137,700	1,181,520
	滞納繰越額	593,657,859	571,234,109	549,376,320	526,033,901	543,389,097
	収納率	91.95%	92.10%	92.01%	92.20%	92.50%
滞納繰越分	調定額	1,396,739,593	1,358,630,685	1,266,726,437	1,201,641,783	1,114,428,827
	収入額	240,565,631	217,321,062	194,570,062	203,178,099	221,819,888
	不納欠損額	361,827,286	410,790,545	384,259,344	374,468,608	301,473,525
	滞納繰越額	794,346,676	730,519,078	687,897,031	623,995,076	591,135,414
	収納率	17.22%	16.00%	15.36%	16.91%	19.90%
合計	調定額	8,771,745,953	8,595,491,475	8,160,514,737	7,948,250,833	8,377,126,747
	収入額	7,021,766,852	6,882,194,913	6,537,783,202	6,423,615,548	6,939,947,191
	不納欠損額	361,974,566	411,543,375	385,458,184	374,606,308	302,655,045
	滞納繰越額	1,388,004,535	1,301,753,187	1,237,273,351	1,150,028,977	1,134,524,511
	収納率	80.05%	80.07%	80.11%	80.82%	82.84%

### 【事業年報用収納率(※)の目標と実績】

※ 事業年報用収納率 = (収入額 - 還付未済額) / 調定額 × 100

年度	実 績		第1期財政健全化計画期間目標				
	平成28年度	平成29年度	平成30年度	平成31年度	平成32年度	平成33年度	平成34年度
現年度分	92.14%	92.45%	92.39%	92.68%	92.97%	93.26%	93.55%
滞納繰越分	16.81%	19.74%	18.00%	19.00%	20.00%	21.00%	22.00%



## 滞納世帯への対応

### ◎滞納世帯の状況

(単位:世帯、%)

区分	平成25年度	平成26年度	平成27年度	平成28年度	平成29年度
加入世帯数	53,255	52,593	51,347	50,083	48,310
滞納世帯数	8,302	8,052	8,412	7,897	7,546
滞納世帯の割合	15.6	15.3	16.4	15.8	15.6

### 1 督促状の発送状況

(単位:件、%)

区分	平成25年度	平成26年度	平成27年度	平成28年度	平成29年度
発送件数	76,564	73,404	72,396	68,268	64,116
前年対比	96.94	95.87	98.63	94.30	93.92
収入件数	42,129	36,719	35,300	37,251	36,284
収入率	55.0	50.0	48.8	54.6	56.6

※国保料を納期限までに納めないものがあるときは、市長は納期限後20日以内に督促しなければならない。(条例)

### 1-2 一斉催告書の発送状況

(単位:件、%)

区分	平成25年度	平成26年度	平成27年度	平成28年度	平成29年度
発送回数	5回	5回	2回	5回	5回
発送数	18,131	14,833	15,224	41,527	38,267
前年対比	113.8	81.8	102.6	272.8	92.2

※4月、7月、9月、11月、2月実施

※システム入替え(H27.5)のため、一斉催告の停止期間があった。(H27.4~H27.12)

※H27年度から、「1人1通」が「年度ごと1通」の発送方式に切り替わったため、複数年度の滞納がある場合は、複数枚の催告書が発送された。

### 2 口座振替の登録状況(※国保加入者全体)

(単位:件、%)

区分	平成25年度		平成26年度		平成27年度		平成28年度		平成29年度	
	件数	割合	件数	割合	件数	割合	件数	割合	件数	割合
キャンペーン期間	1,255	35.21	1,678	47.56	866	26.35	1,264	34.48	1,034	31.22
その他	2,309	64.79	1,850	52.44	2,421	73.65	2,402	65.52	2,278	68.78
合計	3,564	100	3,528	100	3,287	100	3,666	100	3,312	100

※口座振替キャンペーン期間 5月1日~7月31日(長野市収納向上対策協議会)

### 2-2 現年度分納付方法の状況(※国保加入者全体)

(単位:件、%)

区分	平成25年度	平成26年度	平成27年度	平成28年度	平成29年度
口座振替	割合	52.0	53.1	53.4	54.4
	世帯数	27,694	27,907	27,396	27,248
	収納率	95.9	96.4	94.3	94.2
自主納付	割合	30.8	28.2	26.1	23.4
	世帯数	16,384	14,848	13,398	11,729
	収納率	80.5	81.2	85.4	85.4
特別徴収	割合	17.2	18.7	20.6	22.2
	世帯数	9,177	9,838	10,553	11,106
	収納率	100.0	100.0	100.0	100.0
合計	割合	100.0	100.0	100.0	100.0
	世帯数	53,255	52,593	51,347	50,083

※H25年度からトータル収納(複数の納付方法によって納付されたデータを統合し、そのデータ等を市に提供するサービス)を開始

※自主納付(窓口納付・コンビニ納付・ペイジー納付) [ペイジー納付] パソコンやスマートフォンからの納付

※特別徴収:年金からの天引きで、次の4条件を満たす場合に実施(世帯主が国保加入者、加入者全員が5歳以上74歳以下、世帯主の年金年額が18万以上、保険料額が年金額の2分の1を超えない場合) 年6回(4・6・8・10・12・2月)

### 3 分割納付の状況

(単位:世帯、%)

区分	平成25年度	平成26年度	平成27年度	平成28年度	平成29年度
分割納付世帯数	-	-	1,843	1,732	1,780
滞納世帯数	8,302	8,052	8,412	7,897	7,546
割合(%)			21.9	21.9	23.6

※各年度3/31時点の分割納付設定件数

※集計はシステム入替え時から実施

### 4 国保指導員の訪問実績

区分	平成25年度	平成26年度	平成27年度	平成28年度	平成29年度
人数	9	9	2	2	2
訪問件数(件)	16,419	13,922	1,264	2,472	2,423
徴収額(円)	42,771,201	20,933,872	364,200	906,060	316,520

※平成3年6月、市民生活の多様化に伴い、通常勤務時間では訪問しても会うことができない滞納者の増加に対して、勤務時間を拘束されない「納付指導員」を設置し、現年度分の滞納の徴収、実態調査及び口座振替の促進を担当し、収納率の向上を図った。平成25年4月のコンビニ収納開始に伴って24時間納付可能な環境が整ったことから役割を見直し、平成27年度に「国保指導員」に改称した。

- <職務>
- ・徴収金の収納に関すること。
  - ・簡易申告書の提出に関すること。
  - ・口座振替制度の利用促進に関すること。
  - ・実態調査に関すること。
  - ・加入及び喪失手続きに関すること。
  - ・各種給付の申請受付に関すること。

### 5 短期(有効期限)被保険者証及び資格証明書の交付状況

(単位:世帯)

区分(有効)	平成25年度		平成26年度		平成27年度		平成28年度		平成29年度	
	H25.10.1~	H26.4.1~	H26.10.1~	H27.4.1~	H27.10.1~	H28.4.1~	H28.10.1~	H29.4.1~	H29.10.1~	H30.4.1~
短期被保険者証	89	46	66	32	65	26	73	36	63	34
資格証明書	14	16	24	32	33	17	17	18	12	13

<発行基準>

短期被保険者証:30万円以上の未納があり、1年以上納付相談がない者。ただし、次の者(※)は除外する。  
資格証明書:短期被保険者証を交付している者の中で、職員が最低1回の接触はしているものの、納付相談には応じない、「悪質な滞納者」が対象。ただし、次の者(※)は除外する。

- ※ア 高校生以下の加入者がいる場合  
イ 70歳以上の加入者がいる場合  
ウ マル学、マル遠の保険証が発行されている場合  
エ 低所得者で資産のない場合  
オ 法律や政令で定める特別な事情に該当する場合

### 6 滞納処分の状況

(単位:件、円)

区分	平成25年度		平成26年度		平成27年度		平成28年度		平成29年度	
	件数	金額	件数	金額	件数	金額	件数	金額	件数	金額
電話加入権(A)	2	1,482,330	2	1,858,560	0	0	0	0	0	0
換価(配当)(a)	0	0	0	0	0	0	0	0	0	0
預貯金・生命保険等(B)	60	35,697,613	84	47,200,814	31	10,090,325	37	24,587,858	94	37,334,676
換価(配当)(b)	61	8,000,330	78	5,857,166	33	5,085,300	32	5,182,575	70	9,035,982
不動産(C)	6	9,965,690	3	4,066,600	1	957,510	2	1,881,900	1	998,800
換価(配当)(c)	0	0	0	0	0	0	0	0	0	0
小計(A+B+C)	68	47,145,633	89	53,125,974	32	11,047,835	39	26,469,758	95	38,333,476
換価配当小計(a+b+c)(F)	61	8,000,330	78	5,857,166	33	5,085,300	32	5,182,575	70	9,035,982
交付要求	38	13,661,269	41	15,431,770	24	5,485,943	30	8,221,170	30	11,940,422
換価(配当)(イ)	3	1,447,572	5	663,479	7	2,239,102	7	757,010	8	2,080,562
※機構移行 収納状況(ウ)	4	858,503	7	2,639,914	9	9,576,436	7	2,563,925	14	7,777,488
換価配当計(F)+(イ)+(ウ)	68	10,306,405	90	9,160,559	49	16,900,838	46	8,503,510	92	18,894,032

※換価(配当)には、前年度以前に差押えたものの換価(配当)を含む。

※長野県地方税滞納整理機構:大口や徴収が困難な地方税の滞納事案を処理するため、地方自治法第284条第3項の規定に基づき、長野県内の全市町村及び県により構成された広域連合のこと。

平成28年度分 48中核市国民健康保険料(税)収納率

平成29年度分 県内19市町村国民健康保険料(税)収納率

○平成29年度分集計が未済のため、28年度分を掲載

(単位：%)

No.	市名	全体	現年度分	滞納繰越分
1	呉市	89.35%	94.51%	43.66%
2	前橋市	86.61%	95.50%	27.18%
3	姫路市	86.16%	94.34%	28.62%
4	豊田市	84.12%	95.92%	27.29%
5	大分市	83.63%	94.27%	29.88%
6	高松市	82.03%	91.17%	26.15%
7	松山市	81.81%	91.75%	24.51%
8	高知市	81.80%	91.16%	39.56%
9	富山市	81.50%	93.37%	23.03%
10	金沢市	80.77%	91.38%	27.07%
11	長野市	80.75%	92.14%	16.81%
12	倉敷市	80.03%	91.81%	28.06%
13	久留米市	79.88%	93.04%	20.20%
14	大津市	79.83%	94.15%	13.41%
15	船橋市	79.82%	90.60%	31.62%
16	奈良市	79.47%	91.67%	12.19%
17	東大阪市	78.48%	92.57%	24.45%
18	横須賀市	78.41%	90.27%	22.79%
19	豊中市	77.35%	91.64%	19.63%
20	高槻市	77.31%	93.81%	24.88%
21	那覇市	76.49%	93.57%	16.58%
22	岡崎市	76.47%	91.18%	20.01%
23	西宮市	75.93%	93.85%	19.55%
24	長崎市	75.71%	90.85%	27.74%
25	下関市	75.52%	90.92%	19.88%
26	八王子市	74.29%	90.04%	24.49%
27	岐阜市	74.22%	89.36%	18.34%
28	高崎市	74.21%	92.65%	24.03%
29	旭川市	73.65%	89.60%	20.75%
30	和歌山市	73.31%	90.34%	23.34%
31	枚方市	72.83%	90.07%	18.82%
32	宇都宮市	71.00%	86.74%	23.49%
33	盛岡市	68.18%	89.62%	23.41%
34	川越市	68.15%	90.35%	22.22%
35	いわき市	68.00%	86.37%	26.09%
36	佐世保市	68.00%	91.18%	12.96%
37	福山市	67.93%	90.99%	14.29%
38	宮崎市	67.92%	91.43%	12.18%
39	函館市	67.27%	89.84%	12.02%
40	鹿児島市	67.11%	89.64%	19.49%
41	柏市	66.78%	89.31%	17.31%
42	越谷市	66.52%	90.59%	14.27%
43	尼崎市	65.98%	91.47%	11.15%
44	郡山市	64.23%	87.04%	17.18%
45	豊橋市	62.69%	90.49%	11.97%
46	青森市	62.38%	89.39%	15.58%
47	秋田市	62.34%	88.40%	12.56%
48	八戸市	61.64%	88.60%	15.83%
	平均	74.54%	91.23%	21.39%

※上位からの順位：合計11番目、現年度分14番目、滞納繰越分35番目  
 ※他市との比較のため、事業年報用収納率を使用しています。

(単位：%)

No.	市名	合計	現年度分	滞納繰越分
1	飯山市	95.20%	98.44%	34.07%
2	飯田市	94.91%	98.11%	46.33%
3	茅野市	89.28%	95.99%	28.14%
4	駒ヶ根市	89.06%	95.56%	31.62%
5	千曲市	88.43%	96.87%	36.86%
6	東御市	87.62%	95.96%	30.07%
7	伊那市	87.18%	96.22%	25.32%
8	岡谷市	86.57%	95.10%	33.09%
9	諏訪市	86.29%	94.57%	32.17%
10	安曇野市	84.91%	96.37%	24.57%
11	小諸市	84.85%	94.40%	26.82%
12	佐久市	84.60%	93.85%	30.74%
13	長野市	82.78%	92.45%	19.74%
14	須坂市	82.35%	94.65%	27.02%
15	大町市	82.17%	95.72%	27.99%
16	塩尻市	79.12%	94.22%	21.07%
17	上田市	77.69%	93.53%	25.28%
18	中野市	76.59%	94.90%	14.86%
19	松本市	73.67%	92.05%	15.95%
	平均	84.91%	95.21%	27.98%

※上位からの順位：合計13番目、現年度分18番目、滞納繰越分17番目  
 ※他市との比較のため、事業年報用収納率を使用しています。



## 保険給付費の状況

### (1) 当初予算と決算の推移

(単位:千円)

		25年度	26年度	27年度	28年度	29年度(対前年度比)
当初予算		24,501,579	25,284,548	25,707,209	25,322,419	25,527,528(+0.80%)
決算額 (内訳)	① 療養給付費	20,879,452	21,131,893	21,712,555	21,152,956	20,692,352(-2.18%)
	② 療養費	322,478	332,786	338,715	320,691	292,174(-8.89%)
	③ 移送費	0	80	0	0	0
	④ 高額療養費等	2,643,502	2,707,222	2,948,823	3,069,094	2,951,621(-3.83%)
	⑤ 出産育児一時金	163,444	135,213	130,328	119,163	108,934(-8.57%)
	⑥ 葬祭費	22,950	23,400	25,200	22,900	21,100(-8.58%)
	⑦ 結核精神給付金	67,859	70,145	73,055	71,947	72,894(+1.32%)
	⑧ 審査支払手数料	60,383	64,215	72,375	70,646	68,226(-3.43%)
	合計	24,160,069	24,464,954	25,301,051	24,827,397	24,207,301(-2.50%)

### (2) 保険給付の内訳

#### ⑤ 出産育児一時金 ⑥ 葬祭費

(単位:円)

年度	出産育児一時金		葬 祭 費	
	件数	支給額	件数	支給額
25	386	163,444,160	459	22,950,000
26	325	135,213,476	468	23,400,000
27	311	130,328,158	504	25,200,000
28	285	119,163,366	458	22,900,000
29	260	108,933,616	422	21,100,000

#### ⑦ 結核精神給付金

(単位:円)

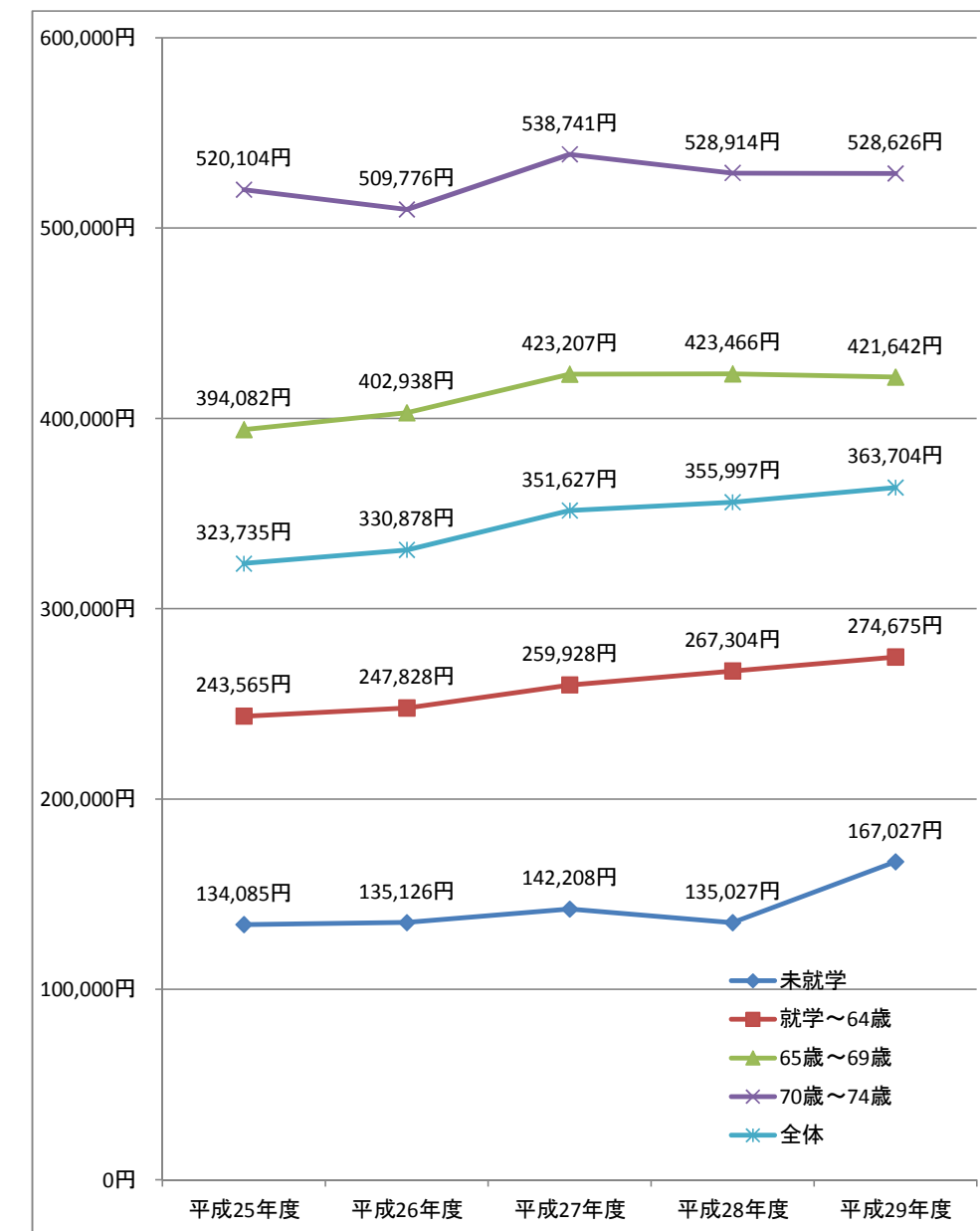
年度	件数	支給額
25	45,388	67,858,769
26	49,424	70,145,240
27	52,020	73,055,470
28	53,292	71,947,024
29	54,188	72,893,687

## 被保険者の一人当たり医療費

区分	平成25年度	平成26年度	平成27年度	平成28年度	平成29年度
未就学	2,591人 134,085円	2,426人 135,126円	2,239人 142,208円	2,106人 135,027円	1,911人 167,027円
就学～64歳	51,958人 243,565円	49,484人 247,828円	46,456人 259,928円	43,470人 267,304円	40,532人 274,675円
65歳～69歳	17,809人 394,082円	18,427人 402,938円	19,053人 423,207円	19,888人 423,466円	18,997人 421,342円
70歳～74歳	17,335人 520,104円	18,204人 509,776円	17,984人 538,741円	17,228人 528,914円	17,520人 528,626円
全体	89,693人 323,735円	88,541人 330,878円	85,732人 351,627円	82,692人 355,997円	78,960人 363,704円

上段: 年度平均被保険者数(3月末～2月末)  
下段: 一人当たり医療費(10割の費用額)

※ 一般分+退職分 合計





平成28年度（3月～2月診療分） 中核市45市  
国保1人当たり医療費（確定値）

※平成29年度分集計が未済のため、28年度分を掲載

※国保計が低い順に掲載

単位：円

	保険者名	一般	退職	国保計
1	豊橋市	304,083	414,424	306,841
2	岡崎市	312,404	377,753	314,299
3	柏市	319,390	438,557	322,166
4	越谷市	321,205	410,404	322,761
5	豊田市	321,044	388,349	322,981
6	船橋市	322,778	424,072	324,174
7	郡山市	323,259	363,303	324,500
8	宇都宮市	326,327	395,853	328,245
9	川越市	326,858	412,557	328,418
10	那覇市	325,972	494,227	329,156
11	八王子市	329,468	359,645	330,182
12	高崎市	335,542	381,349	336,920
13	前橋市	339,758	351,164	340,060
14	奈良市	350,943	402,611	351,922
15	宮崎市	351,687	424,638	353,769
16	<b>長野市</b>	<b>354,862</b>	<b>388,899</b>	<b>355,997</b>
17	八戸市	355,214	390,912	356,440
18	姫路市	356,583	433,858	358,224
19	青森市	357,330	396,189	358,593
20	いわき市	359,955	428,347	361,619
21	大津市	362,696	399,410	363,727
22	福山市	362,577	432,325	364,807
23	横須賀市	364,377	411,015	365,193
24	西宮市	364,811	457,979	366,507
25	尼崎市	370,126	507,490	372,854
26	豊中市	372,877	429,652	373,674
27	和歌山市	373,596	411,604	374,492
28	富山市	373,377	423,477	375,088
29	盛岡市	374,485	411,552	375,454
30	枚方市	375,622	393,623	375,966
31	東大阪市	375,850	458,333	376,336
32	久留米市	375,875	453,987	377,764
33	松山市	378,117	415,355	379,147
34	倉敷市	391,997	500,722	393,675
35	金沢市	398,793	464,117	400,136
36	高槻市	399,911	416,999	400,335
37	佐世保市	400,071	442,693	401,403
38	秋田市	402,354	444,782	403,253
39	旭川市	401,916	461,635	403,419
40	函館市	402,442	510,676	405,309
41	大分市	406,375	464,822	408,029
42	高知市	408,817	437,014	409,642
43	高松市	412,256	452,255	413,337
44	鹿児島市	418,939	533,216	421,291
45	下関市	445,653	468,925	446,379
46	呉市	452,350	422,327	451,490
47	長崎市	454,870	463,419	455,129
48	岐阜市	459,539	443,297	459,208
	平均	<b>370,319</b>	<b>429,371</b>	<b>371,673</b>

平成28年度（3月～2月診療分） 長野県19市  
国保1人当たり医療費（確定値）

※平成29年度分集計が未済のため、28年度分を掲載

※国保計が低い順に掲載

単位：円

	保険者名	一般	退職※	国保計
1	小諸市	316,074	377,069	318,459
2	中野市	319,389	361,548	320,833
3	飯田市	324,285	406,103	327,411
4	伊那市	326,337	322,596	326,188
5	駒ヶ根市	327,821	331,350	327,969
6	佐久市	332,211	394,601	334,932
7	茅野市	334,330	421,350	338,048
8	上田市	347,702	337,033	347,337
9	松本市	352,239	413,863	354,205
10	諏訪市	352,843	378,488	353,803
11	<b>長野市</b>	<b>354,862</b>	<b>388,899</b>	<b>355,997</b>
12	東御市	355,693	337,927	354,913
13	塩尻市	359,022	365,500	359,293
14	須坂市	361,822	433,089	364,178
15	岡谷市	362,692	398,373	364,172
16	安曇野市	363,475	377,155	363,970
17	大町市	374,285	434,652	376,304
18	飯山市	375,639	355,660	374,776
19	千曲市	378,709	354,488	377,697
	平均	<b>348,391</b>	<b>378,408</b>	<b>349,499</b>

参考（平成29年度）

<b>長野市</b>	<b>363,336</b>	<b>382,686</b>	<b>363,704</b>
------------	----------------	----------------	----------------

※国保加入者のうち、65歳未満の被用者年金受給者（受給権者を含む）及びその扶養家族費用は、被用者保険からの交付金（療養給付費等交付金）で賄われる。

平成29年度国民健康保険特別会計（直診勘定） 決算概要

保健福祉部 医療連携推進課

1 施設名

信里診療所 信更診療所 戸隠診療所 鬼無里診療所  
大岡診療所 中条診療所 鬼無里歯科診療所 大岡歯科診療所

2 歳入

(単位:円)

款	予算現額 A	決算額 B	差引 B-A	主なもの	
1 診療収入	373,485,000	365,607,285	△ 7,877,715	診療報酬、介護報酬、一部負担金、諸検査収入	
2 使用料及び手数料	2,908,000	2,722,170	△ 185,830	文書料 ・主治医意見書等文書作成手数料	
3 県支出金	4,560,000	4,287,000	△ 273,000	医療施設施設等整備費補助金 ・戸隠診療所超音波診断装置等	
4 財産収入	1,804,000	1,807,535	3,535	土地建物貸付収入 ・中条歯科診療所賃借料等	
5 繰入金	一般会計	102,257,000	87,443,000	△ 14,814,000	収入不足の補填 ・総務費及び公債費充当
	事業勘定	29,936,000	29,936,000	0	国保特別調整交付金 ・へき地直営診療施設運営費
	計	132,193,000	117,379,000	△ 14,814,000	
6 繰越金	1,000,000	1,000,624	624	前年度繰越金	
7 諸収入	1,050,000	2,102,153	1,052,153	雑入 ・初期臨床研修費交付金等	
8 市債	4,500,000	4,300,000	△ 200,000	過疎対策事業債 ・戸隠診療所超音波診断装置等	
歳入合計	521,500,000	499,205,767	△ 22,294,233		

3 歳出

(単位:千円)

款	予算現額 C	決算額 D	差引 (不用額) C-D	主なもの
1 総務費	280,998,000	263,750,314	17,247,686	⇒「5 歳出の主なもの」へ
2 医療費	221,506,000	215,738,557	5,767,443	
3 公債費	18,896,000	18,716,884	179,116	
4 予備費	100,000	0	100,000	
歳出合計	521,500,000	498,205,755	23,294,245	

4 歳入歳出差引(単位:円)

歳入決算額	歳出決算額	差引額
499,205,767	498,205,755	1,000,012

5 歳出の主なもの

項目	主なもの	
1 款 総務費	医師確保	嘱託医師・歯科医師 …信里(3)、信更(11)、鬼無里歯科(2)、戸隠歯科(1) 業務委託 …信更歯科(1) 保健施設活動補助 …更級医師会
	人件費賃金	職員19名 …戸隠(医1・看2・事1)、鬼無里(医1・看2・理学1・事1)、 大岡(医1・看2)、中条(医1・看1・事1)、大岡歯科(歯医1)、 本庁(事3) 非常勤職員17名 …信更・信里(看1・事2)、戸隠(看2・事1)、鬼無里(事2)、大岡(事2・看2)、 中条(看1)、鬼無里歯科(歯助2)、大岡歯科(歯衛1)、 本庁(事1)
	旅費	学会研修旅費、在勤地内旅費
	事務費 施設管理費	事務消耗品費、燃料費、光熱水費、物品修繕費、通信運搬費、 設備点検費、損害・賠償保険料、事務機器賃借料、 施設修繕料、備品購入費 医師会・歯科医師会・各種団体負担金、学会参加負担金
2 款 医療用機械器具費	機械器具管理費	医療用消耗品費、医療事務システム・電子カルテシステム保守、 医療用機械器具賃借料、医療用物品修繕料
	機械器具購入費	医療用・歯科用機械器具購入
3 款 公債費	医療用消耗器材費	被服・図書・カルテ用紙・薬袋等の医療用消耗品の購入
	医薬品衛生材料費	医薬品・衛生材料の購入
	医療委託費	医療廃棄物の処理、特定健診データ処理、臨床検査費、歯科技工費
3 款 公債費	元金償還	戸隠診療施設整備、鬼無里医師住宅整備、鬼無里内視鏡システム整備他医療機器整備
	利子支払い	戸隠診療施設整備、鬼無里医師住宅整備、鬼無里内視鏡システム他医療機器整備、 戸隠歯科・鬼無里歯科・大岡歯科診察台整備、中条医療機器整備

平成29年度国民健康保険特別会計(直診勘定)決算 前年度比較

【 歳 入 】

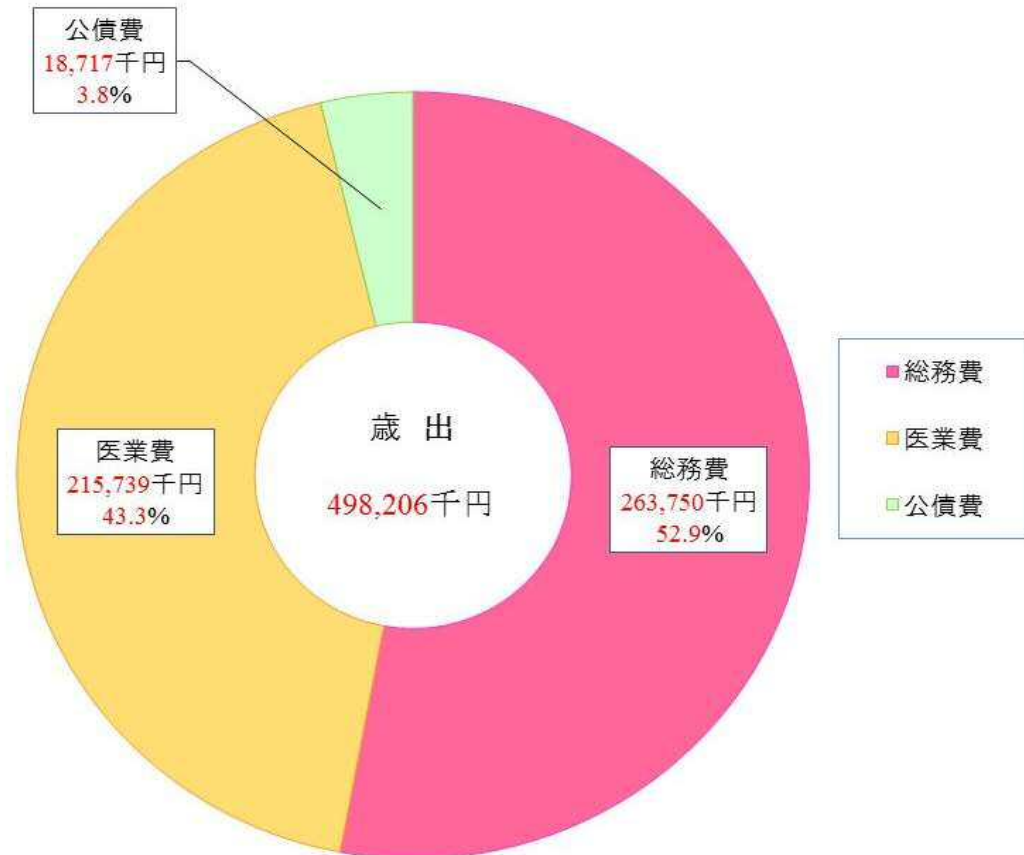
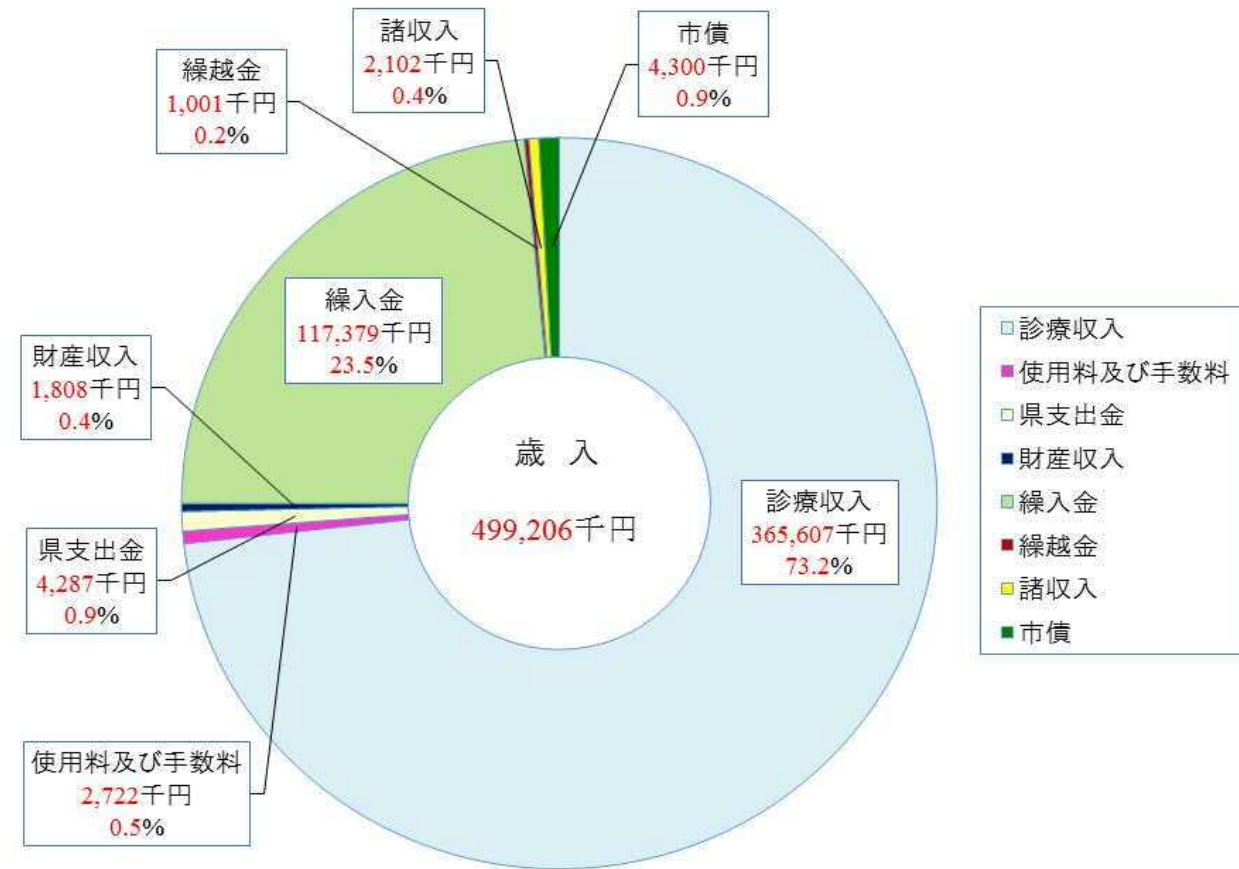
款	平成29年度 決算額 A	平成28年度 決算額 B	増減 A-B	増減率 (A-B)/B	主な増減理由	
1 診療収入	365,607,285	358,408,773	7,198,512	2.0%	後期高齢者医療診療報酬収入の増 +4,133千円、一部負担金(患者負担)の増 +1,707千円	
2 使用料及び手数料	2,722,170	2,957,079	△ 234,909	△7.9%	文書作成手数料収入の減 (文書作成件数の減)	
3 県支出金	4,287,000	4,772,000	△ 485,000	△10.2%	県補助金収入の減 (補助金対象事業費(医療機器等整備費)の減)	
4 財産収入	1,807,535	2,204,286	△ 396,751	△18.0%	土地建物貸付収入の減 (中条歯科診療所電気料の歳入科目の変更(諸収入へ) -397千円)	
5 繰入金	一般会計	87,443,000	89,110,000	△ 1,667,000	△1.9%	収入不足額の減
	事業勘定	29,936,000	32,051,000	△ 2,115,000	△6.6%	国保特別調整交付金の減
	計	117,379,000	121,161,000	△ 3,782,000	△3.1%	
6 繰越金	1,000,624	1,000,297	327	0.0%		
7 諸収入	2,102,153	1,589,003	513,150	32.3%	中条歯科診療所電気料の歳入科目変更等による増	
8 市債	4,300,000	8,600,000	△ 4,300,000	△50.0%	起債対象事業費の減 (超音波診断装置2,600千円、心電計700千円、デジタルX線画像診断システム1,000千円)	
歳入合計	499,205,767	500,692,438	△ 1,486,671	△0.3%		

【 歳 出 】

(単位:円)

款	平成29年度 決算額 C	平成28年度 決算額 D	増減 C-D	増減率 (C-D)/D	主な増減理由
1 総務費	263,750,314	267,538,548	△ 3,788,234	△1.4%	一般管理費の減 -4,750千円 (歯科診療所医師急逝に伴う休診による報酬の減等)
2 医療費	215,738,557	211,571,462	4,167,095	2.0%	・医療用機械器具費の増 +1,527千円 (機械器具賃借料の増) ・医薬品衛生材料費の増 +2,813千円 (医薬品等の購入費の増) ・医業委託費の減 -330千円
3 公債費	18,716,884	20,581,804	△ 1,864,920	△9.1%	市債元金償還金の減
4 予備費	0	0	0	-	
歳出合計	498,205,755	499,691,814	△ 1,486,059	△0.3%	

平成29年度国民健康保険特別会計(直診勘定) 決算 構成比 (1)

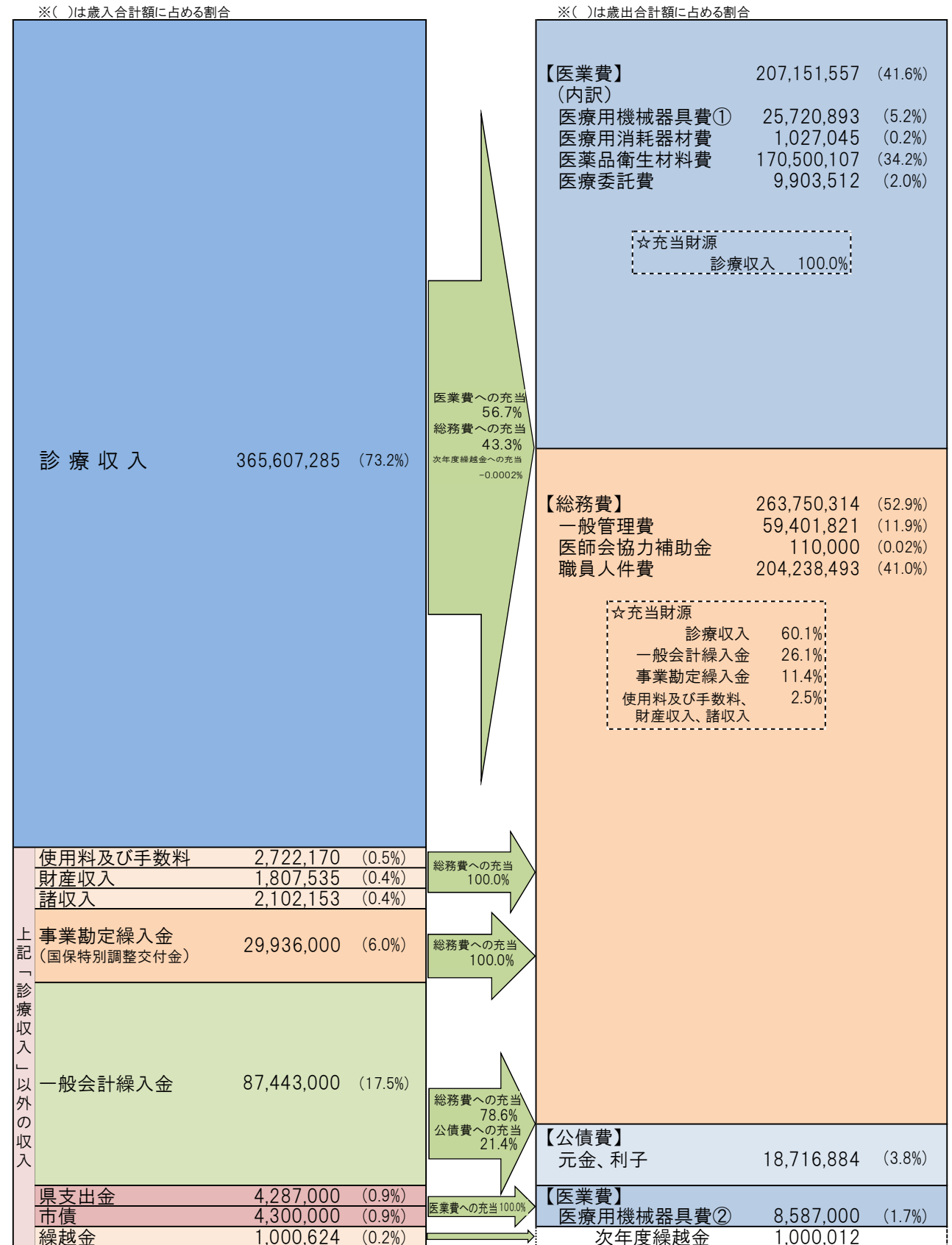


平成29年度国民健康保険特別会計(直診勘定) 決算 構成比 (2)

[ 歳入 ]  
**499,205,767円**

[ 歳出 ]  
**498,205,755円**

[ 歳入 - 歳出 = 次年度繰越金 ]  
**1,000,012円**





6 一般会計繰入金の推移

(単位:円)

	平成25年度	平成26年度	平成27年度	平成28年度	平成29年度
一般会計繰入金	88,452,000	92,775,000	71,713,000	89,110,000	87,443,000
前年度対比	107.1%	104.9%	77.3%	124.3%	98.1%

8 繰入金の推移 (上記6と7の計)

(単位:円)

	平成25年度	平成26年度	平成27年度	平成28年度	平成29年度
繰入金	109,570,000	120,316,000	97,976,000	121,161,000	117,379,000
前年度対比	101.2%	109.8%	81.4%	123.7%	96.9%

7 事業勘定繰入金の推移

(単位:円)

	平成25年度	平成26年度	平成27年度	平成28年度	平成29年度
事業勘定繰入金	21,118,000	27,541,000	26,263,000	32,051,000	29,936,000
前年度対比	95.9%	130.4%	95.4%	122.0%	93.4%

9 診療収入の推移

(単位:円)

	平成26年度	平成26年度	平成27年度	平成28年度	平成29年度
診療収入	310,407,056	326,379,507	349,855,806	349,855,806	365,607,285
前年度対比	96.8%	105.1%	107.2%	100.0%	104.5%

10 診療所別の状況

①平成29年度決算状況

(単位:円)

区分 診療所名	歳 入					歳 出				単年度収支 (1)-(3)	差引繰越金 (2)-(3)			
	診療収入	補助金	その他	市債	小計 (1)	前年度繰越金	一般会計 繰入金	歳入合計 (2)	総務費			医療費	公債費	歳出合計 (3)
信里診療所 (内科)	1,840,616	0	0	0	1,840,616			1,840,616	4,210,181	687,114	0	4,897,295	△ 3,056,679	
信里診療所 (歯科)	1,700,224	0	1,365	0	1,701,589			1,701,589	3,536,937	222,645	0	3,759,582	△ 2,057,993	
信更診療所 (内科)	4,599,060	4,079,000	49,165	0	8,727,225			8,727,225	9,771,357	2,611,273	0	12,382,630	△ 3,655,405	
信更診療所 (歯科)	1,478,204	0	3,510	0	1,481,714			1,481,714	1,621,958	213,624	0	1,835,582	△ 353,868	
戸隠診療所 (内科)	120,350,019	3,261,000	1,215,379	3,300,000	128,126,398			128,126,398	58,051,089	80,718,684	14,871,017	153,640,790	△ 25,514,392	
戸隠診療所 (歯科)	2,770,229	1,164,000	1,755	0	3,935,984			3,935,984	2,901,242	298,710	240,042	3,439,994	495,990	
鬼無里診療所	71,973,702	8,176,000	1,059,800	1,000,000	82,209,502			82,209,502	49,479,822	38,261,481	3,467,319	91,208,622	△ 8,999,120	
大岡診療所	54,945,190	8,163,000	979,049	0	64,087,239			64,087,239	39,782,883	31,779,813	0	71,562,696	△ 7,475,457	
中条診療所	97,736,393	0	3,301,480	0	101,037,873			101,037,873	44,226,156	57,457,411	1,712	101,685,279	△ 647,406	
鬼無里歯科診療所	2,668,440	5,157,000	6,045	0	7,831,485			7,831,485	8,761,844	789,388	57,150	9,608,382	△ 1,776,897	
大岡歯科診療所	5,545,208	4,223,000	14,310	0	9,782,518			9,782,518	12,323,724	2,698,414	79,644	15,101,782	△ 5,319,264	
事務管理費					0	1,000,624	87,443,000	88,443,624	29,083,121	0	0	29,083,121	△ 29,083,121	
合 計	365,607,285	34,223,000	6,631,858	4,300,000	410,762,143	1,000,624	87,443,000	499,205,767	263,750,314	215,738,557	18,716,884	498,205,755	△ 87,443,612	1,000,012

②年度別診療の状況

診療所		年度					前年比 (H29-H28)	
		H25	H26	H27	H28	H29		
信里 診療所	内科	診療回数	98	98	97	96	100	4
		件数	137	132	124	154	165	11
		延人数	145	140	132	165	176	11
		一日平均	1.5	1.4	1.4	1.7	1.8	0.1
	歯科	診療回数	45	46	47	46	42	△ 4
		件数	184	196	164	196	191	△ 5
		延人数	260	289	227	280	257	△ 23
		一日平均	5.8	6.3	4.8	6.1	6.1	0.0
信更 診療所	内科	診療回数	141	143	140	141	136	△ 5
		件数	307	353	379	356	321	△ 35
		延人数	435	434	453	417	355	△ 62
		一日平均	3.1	3.0	3.2	3.0	2.6	△ 0.4
	歯科	診療回数	96	99	94	98	95	△ 3
		件数	216	191	184	132	116	△ 16
		延人数	545	508	479	353	300	△ 53
		一日平均	5.7	5.1	5.1	3.7	3.2	△ 0.5
戸隠 診療所	内科	診療回数	248	244	248	248	249	1
		件数	6,435	6,195	5,930	6,112	6,205	93
		延人数	8,840	8,609	8,059	8,531	8,628	97
		一日平均	35.6	35.3	32.5	34.4	34.7	0.3
	歯科	診療回数	132	130	118	128	71	△ 57
		件数	226	147	151	281	224	△ 57
		延人数	583	401	312	579	445	△ 134
		一日平均	4.4	3.1	2.6	4.5	6.3	1.8

診療所		年度					前年比 (H29-H28)	
		H25	H26	H27	H28	H29		
鬼無里 診療所	内科	診療回数	252	251	251	257	255	△ 2
		件数	4,518	4,544	4,803	4,788	4,677	△ 111
		延人数	5,577	5,803	6,124	6,011	5,753	△ 258
		一日平均	22.1	23.1	24.4	23.4	22.6	△ 0.8
大岡 診療所	内科	診療回数	230	236	235	236	234	△ 2
		件数	3,854	3,658	3,610	3,554	3,408	△ 146
		延人数	4,842	4,661	4,636	4,422	4,315	△ 107
		一日平均	21.1	19.8	19.7	18.7	18.4	△ 0.3
中条 診療所	内科	診療回数	271	280	286	280	267	△ 13
		件数	3,072	4,170	4,925	5,080	5,009	△ 71
		延人数	3,689	6,061	7,162	7,341	6,928	△ 413
		一日平均	13.6	21.6	25.0	26.2	25.9	△ 0.3
鬼無里 診療所	歯科	診療回数	140	139	137	142	125	△ 17
		件数	308	257	282	255	237	△ 18
		延人数	745	572	623	536	512	△ 24
		一日平均	5.3	4.1	4.5	3.8	4.1	0.3
大岡 診療所	歯科	診療回数	171	174	164	176	149	△ 27
		件数	525	548	446	458	370	△ 88
		延人数	1,329	1,276	946	851	686	△ 165
		一日平均	7.8	7.3	5.8	4.8	4.6	△ 0.2
合 計		診療回数	1,851	1,840	1,817	1,848	1,723	△ 125
		件数	19,817	20,391	20,998	21,366	20,923	△ 443
		延人数	27,086	28,754	29,153	29,486	28,355	△ 1,131
		一日平均	14.6	15.6	16.0	16.0	16.5	0.5

※平成25年度の各合計値：旧小田切診療所(平成26年3月末廃止)分を含む。

診療所	常設型	延人数	24,277	26,410	26,927	27,156	26,310	△ 846
		出張型	延人数	2,809	2,344	2,226	2,330	2,045

