
第五次長野市総合計画後期基本計画策定に伴う長野市人口ビジョンの改訂について

企画政策部人口増推進課

長野市人口ビジョンの位置付け

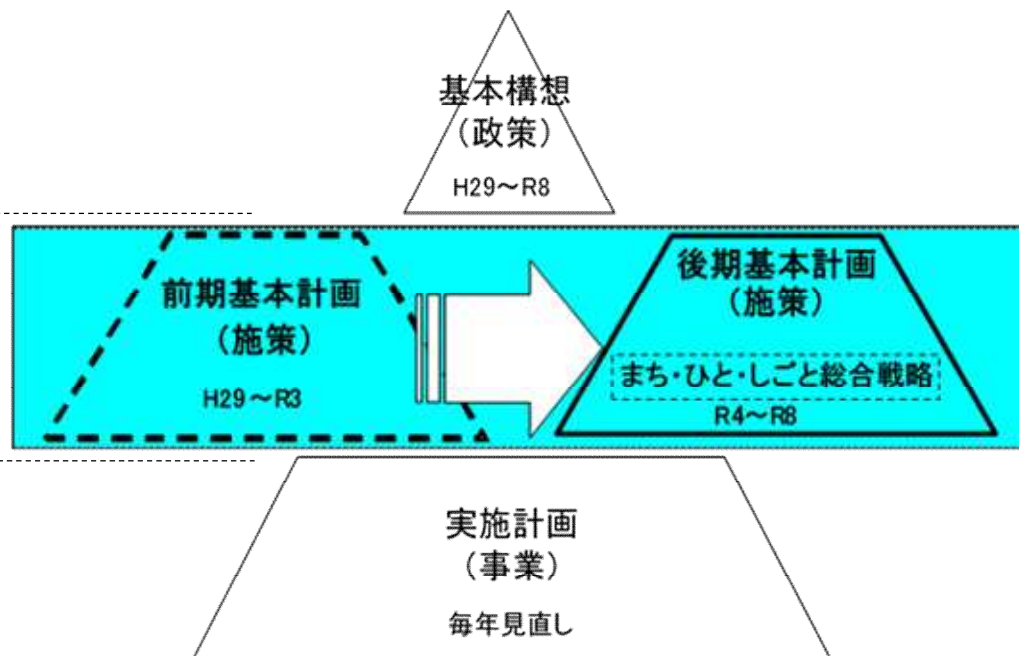
長野市まち・ひと・しごと創生総合戦略において、まち・ひと・しごと創生の実現に向けて効果的な施策を企画立案する上での基礎となるもの

長野市総合計画と長野市人口ビジョンの関係

【現行人口ビジョン・総合戦略】



【総合計画】




本市人口の将来展望 「本市が目指す将来の姿」

	合計特殊出生率	死亡率	社会増減
社人研※推計 (H25)準拠 (H22国勢調査ベース)	現状維持 全国推計の子ども女性比の推移に合わせて、出生率を決定。合計特殊出生率が1.45～1.5程度で推移	全国推計の出生率仮定値の推移に合わせた設定	一定程度で収束 2005～2010年の純移動率が、2015～2020年にかけて0.5倍に縮小し、その後は一定
現行シナリオ	2025年に1.84 (県民希望出生率) 2035年に2.07 (人口置換水準)		2020年に移動均衡 2025年以降 約80人増/年間

※ 社人研・・・国立社会保障・人口問題研究所

2060(令和42)年の人口

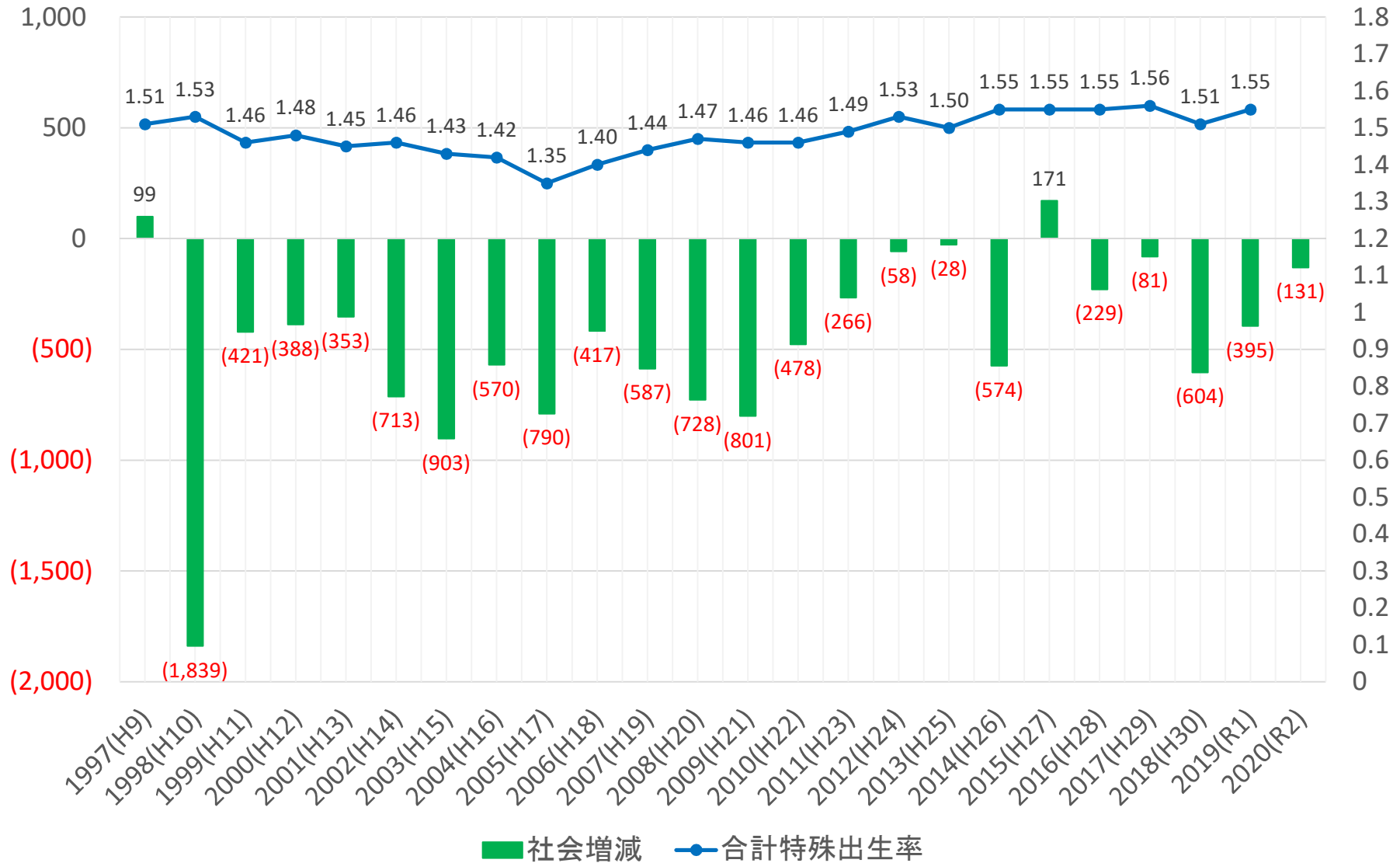
23.2万人(社人研推計(H25)準拠)



6.8万人増

30.0万人(現行シナリオ)

合計特殊出生率と社会増減の推移




人口推計の基礎となる統計指標の動向

要素		基礎となる統計数値			状況
		社人研推計 (H25)	社人研推計 (H30)	直近	
自然増減	合計特殊出生率 (長野市(国))	H22: 1.46 (1.39)	H27: 1.55 (1.44)	R1: 1.55 (1.36)	H22以降大きく改善し、 その後横ばい
	平均寿命 (長野県)	H22: 女性87.18歳 男性80.88歳	H27: 女性87.675歳 男性81.75歳		伸びている
社会増減 (5年間の社会増減／長野市)		H18-22: △2,642	H22-26: △1,404	H28-R2: △1,440	H22以降大きく改善し、 その後横ばい

社人研推計(平成30年度)は、基礎となっている統計数値が、直近の数値と大きな差が無いことから、現状に沿った推計となっていると考えられる。

長野市人口ビジョン（令和4年改訂版）の改訂方針

- 人口ビジョンは中長期的な目標であること
- 総合計画では基本構想にあたる部分であること



人口ビジョンは時点修正を行う

改訂内容

- 人口の将来展望「本市が目指す将来の姿」
“2060年人口30万人確保”は変更しない
- “2060年人口30万人確保”のシナリオは、
最新の社人研推計（H30推計）を基に修正する
- 各統計値は最新の値に更新する


本市人口の将来展望 「本市が目指す将来の姿」

**改訂
シナリオ案**

	合計特殊出生率	死亡率	社会増減
<p>社人研推計 (H30)準拠 (H27国勢調査ベース)</p>	<p>現状維持 全国推計の子ども女性比の推移に合わせて、出生率を決定。合計特殊出生率が1.52～1.54程度で推移</p>	<p>全国推計の出生率仮定値の推移に合わせた設定</p>	<p>現状維持 2010～2015年の移動の傾向が今後も継続</p>
<p>改訂シナリオ案</p>	<p>2025年に<u>1.65</u> 2035年に<u>1.84</u></p>		<p><u>2025年</u>に移動均衡</p>

2060(令和42)年の人口

27.0万人(社人研推計(H30)準拠)



3万人増

30.0万人(改訂シナリオ案)

