

長野市立図書館分館設置基本構想

資料編

1 長野市立図書館の概況

- (1) 行政区ごとの長野・南部図書館利用状況 図書館別・貸出状況別 …… 1
- (2) 行政区ごとの長野・南部図書館までの距離と人口1人当たり
年間貸出回数との関係 …… 3
- (3) 長野・南部図書館及び県立図書館の利用圏 …… 4
- (4) 市内の図書館利用圏（3 km以内）の人口 …… 5
- (5) 時間帯別貸出冊数及び貸出利用者数（平成16年度） …… 6
- (6) 分室の設置状況・利用状況 …… 7
- (7) 移動図書館の巡回状況（平成17年度）（広報ながの平成17年5月1日号） …… 9
- (8) 市内の図書館サービスポイントの位置図 犀川以北・以南 …… 11

2 他市との比較

- (1) 中核市及び同規模市の図書館概要（平成15年度実績） その …… 13
- (2) 中核市及び同規模市の図書館概要主要指標（平成15年度実績・
ランク順） 実数での比較・単位人口当たりでの比較 …… 15

行政区ごとの長野・南部図書館利用状況(図書館別)

行政区	人口(人)			貸出登録者数(人)			貸出登録率(%)	支所・連絡所から図書館までの距離(km)		長野図書館								南部図書館								行政区	
	男	女	計	児童	一般	計		貸出延べ人数		登録者千人当たり貸出回数	人口千人当たり貸出回数	貸出冊数	登録者千人当たり貸出冊数	人口千人当たり貸出冊数	貸出延べ人数		登録者千人当たり貸出回数	人口千人当たり貸出回数	貸出冊数	登録者千人当たり貸出冊数	人口千人当たり貸出冊数						
								長野	南部						(%)	(%)						長野	南部	(%)	(%)		
第一	3,157	3,429	6,586	184	2,143	2,327	35.3	1.1	11.0	13,073	6.9	5,618	1,985	39,867	6.1	17,132	6,053	40	0.0	17	6	83	0.0	36	13	第一	
第二	5,875	6,600	12,475	392	2,959	3,351	26.9	1.9	12.4	15,492	8.1	4,623	1,242	52,323	8.1	15,614	4,194	54	0.1	16	4	156	0.0	47	13	第二	
第三	3,021	3,740	6,761	187	1,519	1,706	25.2	1.4	10.3	7,828	4.1	4,589	1,158	26,232	4.0	15,376	3,880	73	0.1	43	11	236	0.1	138	35	第三	
第四	1,266	1,474	2,740	91	917	1,008	36.8	0.6	10.1	4,822	2.5	4,784	1,760	14,630	2.3	14,514	5,339	55	0.1	55	20	179	0.1	178	65	第四	
第五	2,450	2,538	4,988	100	728	828	16.6	2.1	8.8	3,875	2.0	4,680	777	12,570	1.9	15,181	2,520	82	0.1	99	16	279	0.1	337	56	第五	
芹田	13,683	13,401	27,084	342	2,237	2,579	9.5	2.6	8.1	9,232	4.8	3,580	341	31,976	4.9	12,399	1,181	841	0.8	326	31	2,754	0.8	1,068	102	芹田	
古牧	12,684	12,790	25,474	649	3,140	3,789	14.9	3.2	10.8	16,756	8.8	4,422	658	59,756	9.2	15,771	2,346	309	0.3	82	12	1,008	0.3	266	40	古牧	
三輪	8,477	9,722	18,199	662	4,207	4,869	26.8	1.8	11.1	21,091	11.1	4,332	1,159	71,316	11.0	14,647	3,919	459	0.5	94	25	1,512	0.4	311	83	三輪	
吉田	8,208	8,753	16,961	501	2,608	3,109	18.3	3.7	12.5	12,708	6.7	4,087	749	45,080	6.9	14,500	2,658	174	0.2	56	10	623	0.2	200	37	吉田	
古里	6,750	7,140	13,890	206	1,259	1,465	10.5	5.9	14.6	5,889	3.1	4,020	424	21,319	3.3	14,552	1,535	73	0.1	50	5	256	0.1	175	18	古里	
柳原	3,542	3,811	7,353	145	859	1,004	13.7	6.6	14.2	4,047	2.1	4,031	550	14,743	2.3	14,684	2,005	86	0.1	86	12	329	0.1	328	45	柳原	
浅川	3,613	3,787	7,400	149	1,134	1,283	17.3	3.5	13.0	5,561	2.9	4,334	751	18,574	2.9	14,477	2,510	33	0.0	26	4	100	0.0	78	14	浅川	
大豆島	5,979	6,135	12,114	225	993	1,218	10.1	4.7	10.1	4,115	2.2	3,378	340	14,385	2.2	11,810	1,187	427	0.4	351	35	1,804	0.5	1,481	149	大豆島	
朝陽	7,483	7,775	15,258	353	1,990	2,343	15.4	5.1	12.5	8,874	4.7	3,787	582	31,527	4.9	13,456	2,066	240	0.2	102	16	899	0.3	384	59	朝陽	
若槻	10,033	10,618	20,651	558	2,938	3,496	16.9	4.4	13.9	15,404	8.1	4,406	746	55,632	8.6	15,913	2,694	120	0.1	34	6	395	0.1	113	19	若槻	
長沼	1,355	1,406	2,761	30	213	243	8.8	8.8	17.2	614	0.3	2,527	222	2,202	0.3	9,062	798	4	0.0	16	1	13	0.0	53	5	長沼	
安茂里	11,107	11,908	23,015	457	2,871	3,328	14.5	2.2	7.9	13,457	7.1	4,044	585	46,281	7.1	13,907	2,011	1,247	1.2	375	54	3,756	1.1	1,129	163	安茂里	
小田切	679	699	1,378	19	209	228	16.5	5.8	8.0	1,013	0.5	4,443	735	3,608	0.6	15,825	2,618	75	0.1	329	54	187	0.1	820	136	小田切	
芋井	1,309	1,395	2,704	52	386	438	16.2	3.4	11.2	2,110	1.1	4,817	780	7,690	1.2	17,557	2,844	12	0.0	27	4	26	0.0	59	10	芋井	
篠ノ井	19,807	21,231	41,038	1,706	8,040	9,746	23.7	9.7	0.1	2,562	1.3	263	62	7,657	1.2	786	187	49,622	49.7	5,092	1,209	170,717	48.2	17,517	4,160	篠ノ井	
松代	9,672	10,148	19,820	304	2,007	2,311	11.7	10.2	5.6	1,561	0.8	675	79	4,961	0.8	2,147	250	8,699	8.7	3,764	439	32,207	9.1	13,936	1,625	松代	
若穂	6,438	6,685	13,123	148	811	959	7.3	7.5	10.8	1,528	0.8	1,593	116	5,445	0.8	5,678	415	744	0.7	776	57	2,959	0.8	3,086	225	若穂	
川中島	12,815	13,508	26,323	1,095	4,182	5,277	20.0	6.4	3.3	4,957	2.6	939	188	17,089	2.6	3,238	649	24,478	24.5	4,639	930	90,627	25.6	17,174	3,443	川中島	
更北	15,248	15,914	31,162	618	3,081	3,699	11.9	4.9	5.9	7,002	3.7	1,893	225	24,396	3.8	6,595	783	9,177	9.2	2,481	294	33,762	9.5	9,127	1,083	更北	
七二会	1,054	1,197	2,251	72	186	258	11.5	9.8	8.0	358	0.2	1,388	159	1,315	0.2	5,097	584	227	0.2	880	101	905	0.3	3,508	402	七二会	
信更	1,473	1,480	2,953	82	302	384	13.0	13.4	6.0	114	0.1	297	39	387	0.1	1,008	131	759	0.8	1,977	257	2,538	0.7	6,609	859	信更	
豊野	4,917	5,339	10,256	18	196	214	2.1	10.8	19.6	377	0.2	1,762	37	1,085	0.2	5,070	106	18	0.0	84	2	83	0.0	388	8	豊野	
戸隠	2,325	2,509	4,834	9	143	152	3.1	9.7	14.5	165	0.1	1,086	34	539	0.1	3,546	112	1	0.0	7	0	2	0.0	13	0	戸隠	
鬼無里	1,020	1,139	2,159	5	32	37	1.7	16.2	16.5	6	0.0	162	3	13	0.0	351	6	0	0	0	0	0	0	0	0	0	鬼無里
大岡	731	779	1,510	9	36	45	3.0	23.4	15.1	11	0.0	244	7	45	0.0	1,000	30	59	0.1	1,311	39	200	0.1	4,444	132	大岡	
市内計	186,171	197,050	383,221	9,368	52,326	61,694	16.1			184,602	96.9			632,643	97.4			98,188	98.3			348,595	98.5			市内計	
市外				7	1,700	1,707				5,844	3.1	3,424		16,885	2.6	9,892		1,684	1.7	987		5,264	1.5	3,084		市外	
総計				9,375	54,026	63,401				190,446	100.0			649,528	100.0			99,872	100.0			353,859	100.0			総計	

人口：平成17年6月1日現在

貸出登録者数：平成17年6月8日現在

貸出延べ人数・冊数：平成16年度実績

行政区ごとの長野・南部図書館利用状況(貸出状況別)

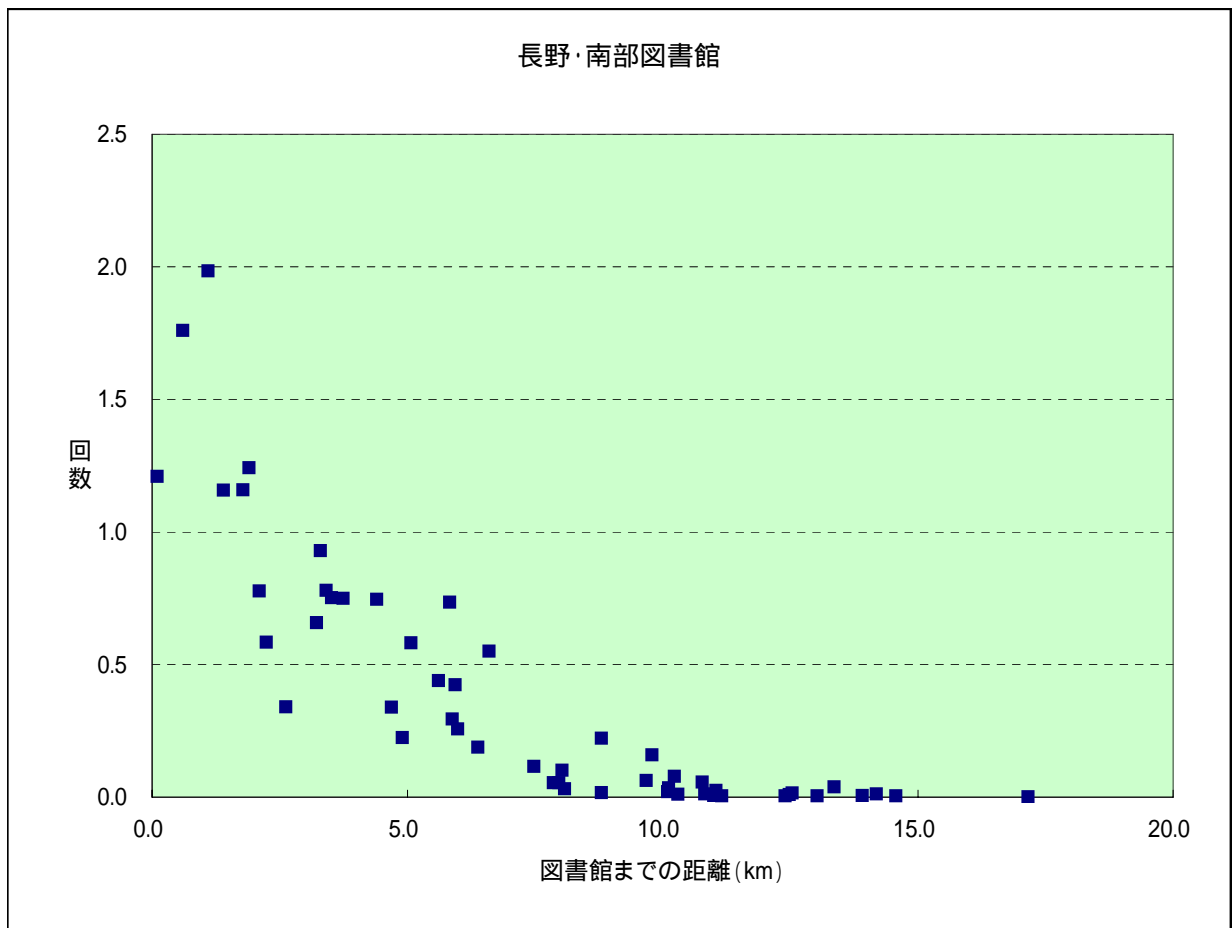
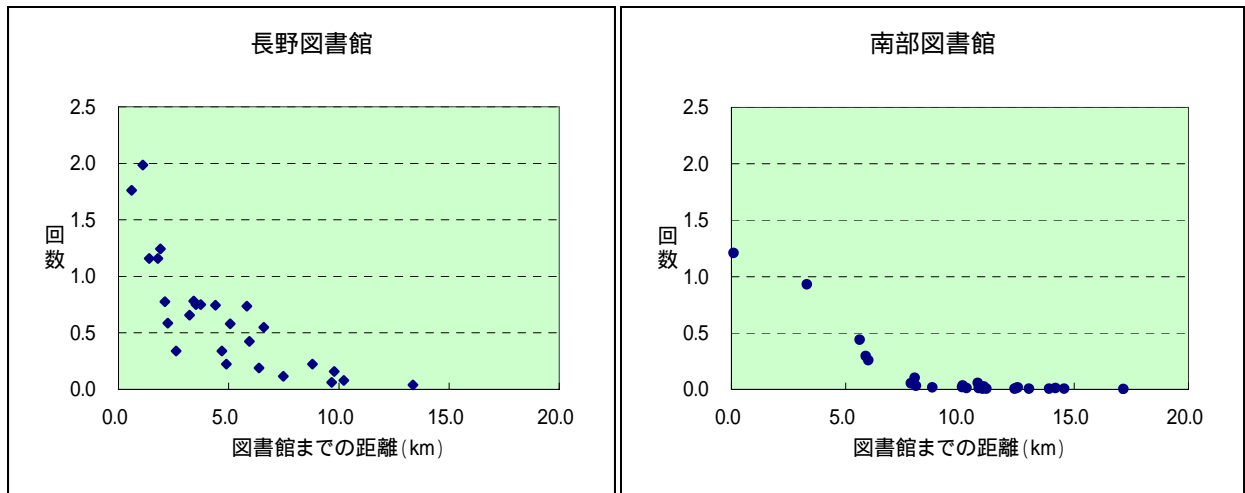
行政区	人口(人)			貸出登録者数(人)			貸出登録率(%)	支所・連絡所から図書館までの距離(km)		貸出延べ人数(人)				登録者千人当たり貸出回数	人口千人当たり貸出回数	長野・南部貸出延べ人数比率	貸出冊数(冊)				登録者千人当たり貸出冊数	人口千人当たり貸出冊数	長野・南部貸出冊数比率	行政区		
	男	女	計	児童	一般	計		長野	南部	計	%	長野	南部				計	%	長野	南部					計	%
第一	3,157	3,429	6,586	184	2,143	2,327	35.3	1.1	11.0	13,073	40	13,113	4.5	5,635	1,991	99.7 : 0.3	39,867	83	39,950	4.0	17,168	6,066	99.8 : 0.2	第一		
第二	5,875	6,600	12,475	392	2,959	3,351	26.9	1.9	12.4	15,492	54	15,546	5.4	4,639	1,246	99.7 : 0.3	52,323	156	52,479	5.2	15,661	4,207	99.7 : 0.3	第二		
第三	3,021	3,740	6,761	187	1,519	1,706	25.2	1.4	10.3	7,828	73	7,901	2.7	4,631	1,169	99.1 : 0.9	26,232	236	26,468	2.6	15,515	3,915	99.1 : 0.9	第三		
第四	1,266	1,474	2,740	91	917	1,008	36.8	0.6	10.1	4,822	55	4,877	1.7	4,838	1,780	98.9 : 1.1	14,630	179	14,809	1.5	14,691	5,405	98.8 : 1.2	第四		
第五	2,450	2,538	4,988	100	728	828	16.6	2.1	8.8	3,875	82	3,957	1.4	4,779	793	97.9 : 2.1	12,570	279	12,849	1.3	15,518	2,576	97.8 : 2.2	第五		
芹田	13,683	13,401	27,084	342	2,237	2,579	9.5	2.6	8.1	9,232	841	10,073	3.5	3,906	372	91.7 : 8.3	31,976	2,754	34,730	3.5	13,466	1,282	92.1 : 7.9	芹田		
古牧	12,684	12,790	25,474	649	3,140	3,789	14.9	3.2	10.8	16,756	309	17,065	5.9	4,504	670	98.2 : 1.8	59,756	1,008	60,764	6.1	16,037	2,385	98.3 : 1.7	古牧		
三輪	8,477	9,722	18,199	662	4,207	4,869	26.8	1.8	11.1	21,091	459	21,550	7.4	4,426	1,184	97.9 : 2.1	71,316	1,512	72,828	7.3	14,957	4,002	97.9 : 2.1	三輪		
吉田	8,208	8,753	16,961	501	2,608	3,109	18.3	3.7	12.5	12,708	174	12,882	4.4	4,143	760	98.6 : 1.4	45,080	623	45,703	4.6	14,700	2,695	98.6 : 1.4	吉田		
古里	6,750	7,140	13,890	206	1,259	1,465	10.5	5.9	14.6	5,889	73	5,962	2.1	4,070	429	98.8 : 1.2	21,319	256	21,575	2.2	14,727	1,553	98.8 : 1.2	古里		
柳原	3,542	3,811	7,353	145	859	1,004	13.7	6.6	14.2	4,047	86	4,133	1.4	4,117	562	97.9 : 2.1	14,743	329	15,072	1.5	15,012	2,050	97.8 : 2.2	柳原		
浅川	3,613	3,787	7,400	149	1,134	1,283	17.3	3.5	13.0	5,561	33	5,594	1.9	4,360	756	99.4 : 0.6	18,574	100	18,674	1.9	14,555	2,524	99.5 : 0.5	浅川		
大豆島	5,979	6,135	12,114	225	993	1,218	10.1	4.7	10.1	4,115	427	4,542	1.6	3,729	375	90.6 : 9.4	14,385	1,804	16,189	1.6	13,291	1,336	88.9 : 11.1	大豆島		
朝陽	7,483	7,775	15,258	353	1,990	2,343	15.4	5.1	12.5	8,874	240	9,114	3.1	3,890	597	97.4 : 2.6	31,527	899	32,426	3.2	13,840	2,125	97.2 : 2.8	朝陽		
若槻	10,033	10,618	20,651	558	2,938	3,496	16.9	4.4	13.9	15,404	120	15,524	5.3	4,441	752	99.2 : 0.8	55,632	395	56,027	5.6	16,026	2,713	99.3 : 0.7	若槻		
長沼	1,355	1,406	2,761	30	213	243	8.8	8.8	17.2	614	4	618	0.2	2,543	224	99.4 : 0.6	2,202	13	2,215	0.2	9,115	802	99.4 : 0.6	長沼		
安茂里	11,107	11,908	23,015	457	2,871	3,328	14.5	2.2	7.9	13,457	1,247	14,704	5.1	4,418	639	91.5 : 8.5	46,281	3,756	50,037	5.0	15,035	2,174	92.5 : 7.5	安茂里		
小田切	679	699	1,378	19	209	228	16.5	5.8	8.0	1,013	75	1,088	0.4	4,772	790	93.1 : 6.9	3,608	187	3,795	0.4	16,645	2,754	95.1 : 4.9	小田切		
芋井	1,309	1,395	2,704	52	386	438	16.2	3.4	11.2	2,110	12	2,122	0.7	4,845	785	99.4 : 0.6	7,690	26	7,716	0.8	17,616	2,854	99.7 : 0.3	芋井		
篠ノ井	19,807	21,231	41,038	1,706	8,040	9,746	23.7	9.7	0.1	2,562	49,622	52,184	18.0	5,354	1,272	4.9 : 95.1	7,657	170,717	178,374	17.8	18,302	4,347	4.3 : 95.7	篠ノ井		
松代	9,672	10,148	19,820	304	2,007	2,311	11.7	10.2	5.6	1,561	8,699	10,260	3.5	4,440	518	15.2 : 84.8	4,961	32,207	37,168	3.7	16,083	1,875	13.3 : 86.7	松代		
若穂	6,438	6,685	13,123	148	811	959	7.3	7.5	10.8	1,528	744	2,272	0.8	2,369	173	67.3 : 32.7	5,445	2,959	8,404	0.8	8,763	640	64.8 : 35.2	若穂		
川中島	12,815	13,508	26,323	1,095	4,182	5,277	20.0	6.4	3.3	4,957	24,478	29,435	10.1	5,578	1,118	16.8 : 83.2	17,089	90,627	107,716	10.7	20,412	4,092	15.9 : 84.1	川中島		
更北	15,248	15,914	31,162	618	3,081	3,699	11.9	4.9	5.9	7,002	9,177	16,179	5.6	4,374	519	43.3 : 56.7	24,396	33,762	58,158	5.8	15,723	1,866	41.9 : 58.1	更北		
七二会	1,054	1,197	2,251	72	186	258	11.5	9.8	8.0	358	227	585	0.2	2,267	260	61.2 : 38.8	1,315	905	2,220	0.2	8,605	986	59.2 : 40.8	七二会		
信更	1,473	1,480	2,953	82	302	384	13.0	13.4	6.0	114	759	873	0.3	2,273	296	13.1 : 86.9	387	2,538	2,925	0.3	7,617	991	13.2 : 86.8	信更		
豊野	4,917	5,339	10,256	18	196	214	2.1	10.8	19.6	377	18	395	0.1	1,846	39	95.4 : 4.6	1,085	83	1,168	0.1	5,458	114	92.9 : 7.1	豊野		
戸隠	2,325	2,509	4,834	9	143	152	3.1	9.7	14.5	165	1	166	0.1	1,092	34	99.4 : 0.6	539	2	541	0.1	3,559	112	99.6 : 0.4	戸隠		
鬼無里	1,020	1,139	2,159	5	32	37	1.7	16.2	16.5	6	0	6	0.0	162	3	100.0 : 0.0	13	0	13	0.0	351	6	100 : 0	鬼無里		
大岡	731	779	1,510	9	36	45	3.0	23.4	15.1	11	59	70	0.0	1,556	46	15.7 : 84.3	45	200	245	0.0	5,444	162	18.4 : 81.6	大岡		
市内計	186,171	197,050	383,221	9,368	52,326	61,694	16.1			184,602	98,188	282,790	97.4			65.3 : 34.7	632,643	348,595	981,238	97.8			64.5 : 35.5	市内計		
市外				7	1,700	1,707				5,844	1,684	7,528	2.6	4,410		77.6 : 22.4	16,885	5,264	22,149	2.2	12,975		76.2 : 23.8	市外		
総計				9,375	54,026	63,401				190,446	99,872	290,318	100.0				649,528	353,859	1,003,387	100.0				総計		

人口:平成17年6月1日現在

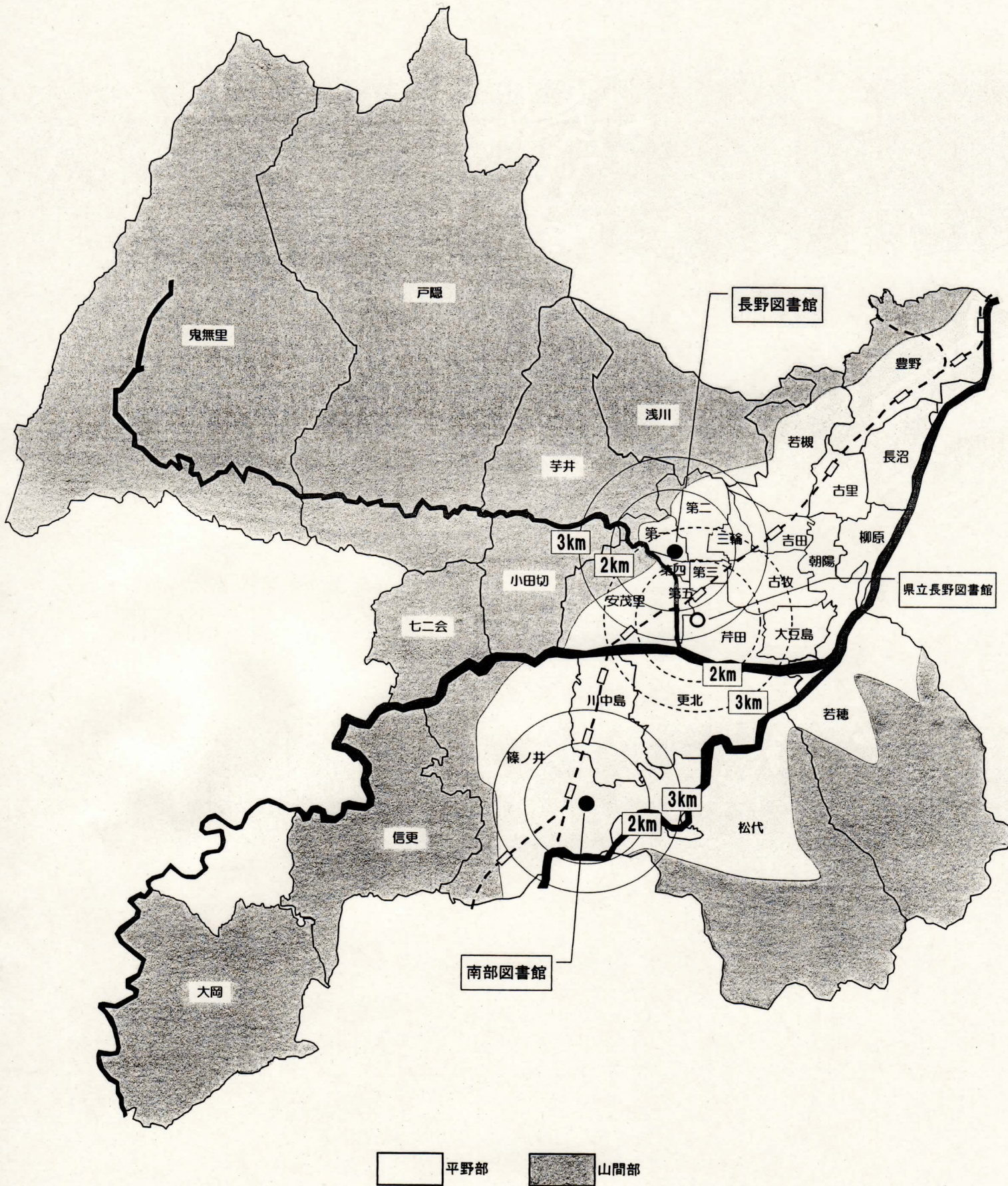
貸出登録者数:平成17年6月8日現在

貸出延べ人数・冊数:平成16年度実績

行政区ごとの長野・南部図書館までの距離と
人口1人当たり年間貸出回数との関係



長野・南部図書館及び県立長野図書館の利用圏



市内の図書館利用圏(3km以内)の人口

図書館	利用圏	利用圏の人口
長野図書館	第一～第五地区の全部 三輪地区の全部 吉田地区の3割 安茂里地区の7割 浅川地区の2割 古牧地区の4割 芹田地区の5割 芋井地区の4割 小田切地区の2割	およそ100,000人
南部図書館	篠ノ井地区の7割 川中島地区の6割 更北地区の1割 松代地区の2割	およそ52,000人
長野・南部図書館合計		およそ152,000人
人口に占める割合		39.6%

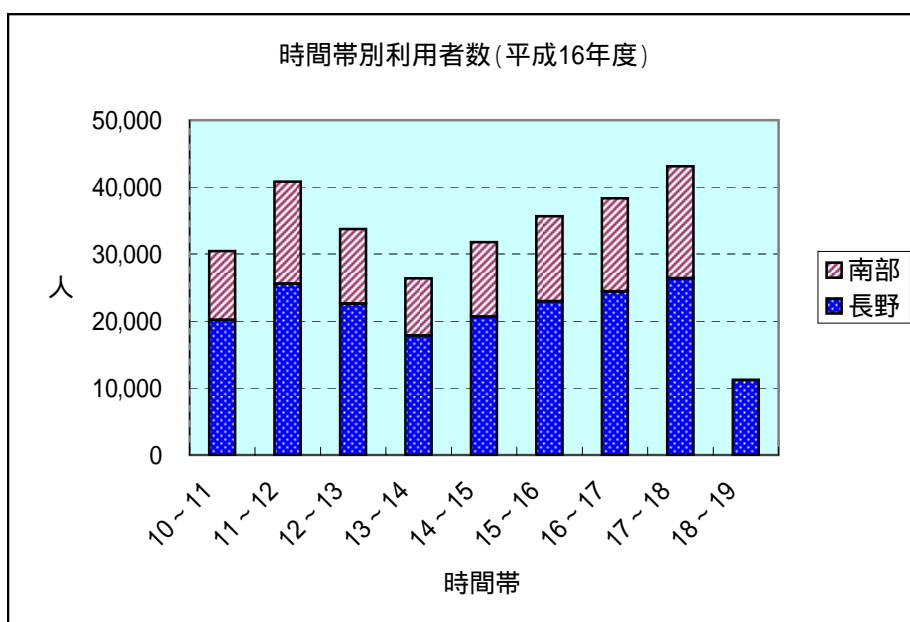
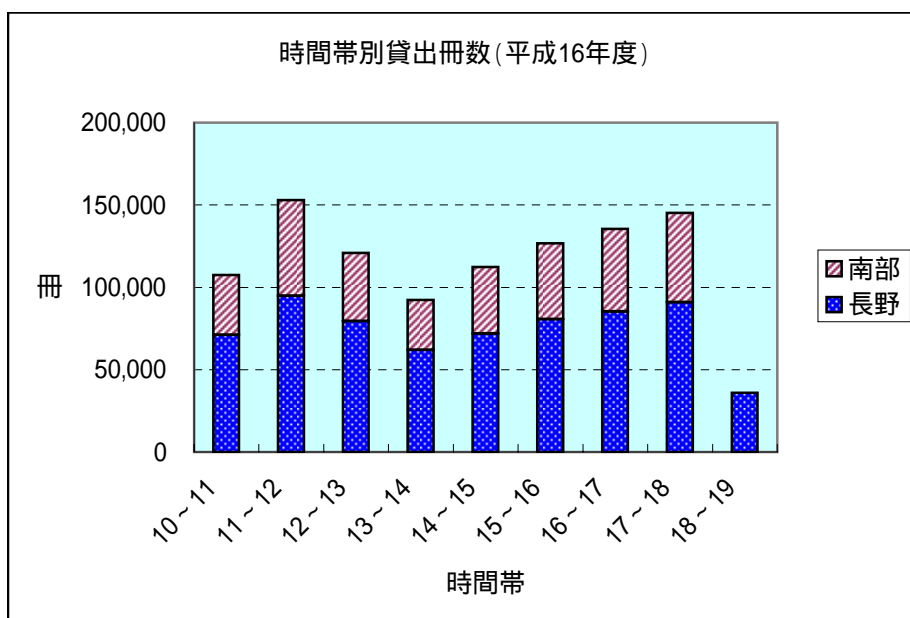
図書館	利用圏	利用圏の人口
県立長野図書館	第一地区の8割 第二地区の5割 第三～第五地区の全部 三輪地区の6割 古牧地区の6割 芹田地区の全部 安茂里地区の7割 大豆島地区の4割 更北地区の5割 川中島地区の1割	およそ118,000人
長野図書館と県立長野図書館の重複地区	第一地区の8割 第二地区の5割 第三～第五地区の全部 三輪地区の6割 古牧地区の4割 芹田地区の5割 安茂里地区の6割	およそ90,000人
市内3図書館合計		およそ180,000人
人口に占める割合		46.9%

長野市の人口(平成17年9月1日現在)

行政区	人口	行政区	人口
第一	6,596	篠ノ井	41,155
第二	12,495	松代	19,820
第三	6,721	若穂	13,152
第四	2,740	川中島	26,388
第五	4,954	更北	31,208
芹田	27,069	七二会	2,234
古牧	25,506	信更	2,936
三輪	18,213	豊野	10,251
吉田	16,939	戸隠	4,809
古里	13,889	鬼無里	2,158
柳原	7,344	大岡	1,493
浅川	7,438	合計	383,442
大豆島	12,115		
朝陽	15,275		
若槻	20,663		
長沼	2,751		
安茂里	23,052		
小田切	1,366		
芋井	2,712		

時間帯別貸出冊数及び貸出利用者数(平成16年度)

時間帯	貸出冊数(冊)				貸出利用者数(人)			
	長野図書館		南部図書館		長野図書館		南部図書館	
10～11	71,192	10.6%	36,257	10.2%	20,175	10.5%	10,285	10.3%
11～12	94,755	14.1%	58,151	16.3%	25,575	13.3%	15,253	15.3%
12～13	79,428	11.8%	41,397	11.6%	22,610	11.8%	11,156	11.2%
13～14	61,905	9.2%	30,415	8.5%	17,828	9.3%	8,571	8.6%
14～15	71,956	10.7%	40,454	11.3%	20,634	10.8%	11,139	11.2%
15～16	80,687	12.0%	45,946	12.9%	22,941	12.0%	12,728	12.7%
16～17	85,422	12.7%	50,002	14.0%	24,406	12.7%	13,948	14.0%
17～18	91,022	13.5%	54,243	15.2%	26,365	13.7%	16,757	16.8%
18～19	35,909	5.3%	-	-	11,249	5.9%	-	-
合計	672,276	100%	356,865	100%	191,783	100%	99,837	100%



市立図書館分室の設置状況(平成17年3月17日調査)

分 室 名	蔵書数 (冊)	専用面積 (㎡)	明 細			備 考
			設置場所	専用面積 (㎡)	蔵書数 (冊)	
長野市立図書館城山分室	2,587	24.89	図書室	24.89	2,587	
" 中部分室	1,558	5.00	廊下	5.00	1,558	
" 芹田分室	2,500	24.38	図書室	24.38	2,500	
" 古牧分室	2,767	18.00	図書室	18.00	2,767	
" 三輪分室	2,632	40.00	図書室	40.00	2,632	
" 吉田分室	3,691	78.50	図書室	78.50	3,691	
" 古里分室	2,071	30.80	図書室	30.80	2,071	
" 柳原分室	1,800	5.00	廊下	5.00	1,800	
" 浅川分室	2,107	48.00	図書室	48.00	2,107	
" 大豆島分室	1,400	2.80	廊下	2.80	1,400	
" 朝陽分室	2,000	52.00	図書室	12.00	600	
			小会議室	20.00	400	
			ホール	20.00	1,000	
" 若槻分室	2,313	30.40	図書室	30.40	2,313	
" 長沼分室	1,600	47.20	図書室	47.20	1,600	
" 安茂里分室	2,080	51.74	図書室	51.74	2,080	
" 小田切分室	1,997	41.28	図書室	41.28	1,997	
" 芋井分室	2,147	42.00	学習室	38.00	1,962	
			1階ホール	4.00	185	
" 松代分室	2,104	3.33	ロビー	3.33	2,104	松代小学校に公民館 図書あり
" 若穂分室	2,164	48.00	図書室	48.00	2,164	
" 川中島町分室	1,480	51.08	廊下・玄関	51.08	1,480	
" 更北分室	3,290	46.80	図書室	46.80	3,290	
" 七二会分室	1,800	30.00	図書室	30.00	1,800	
" 信更分室	1,720	8.00	ロビー・廊下	8.00	1,720	
" 豊野分室	6,419	157.00	図書室	40.00	58	
			会議室	42.00	657	
			ロビー	75.00	5,704	
" 戸隠分室	6,854	94.50	図書室	45.00	3,828	
			研修室	29.80	256	
			図書室前廊下	19.70	2,770	
" 鬼無里分室	6,154	72.00	図書室	27.00	1,512	
			ロビー	45.00	4,642	
" 大岡分室	1,600	48.39	情報交流室	48.39	1,600	
合 計	68,835	1,101.09		1,101.09	68,835	

廊下・ホールに設置してある場合の面積は、書棚が占める面積を表記した。

市立図書館分室の利用状況・分室別(平成16年度)

	蔵書数 (冊)	貸出利用者数(人)			貸出冊数(冊)		
		一般	児童	計	一般書	児童書	計
城山分室	2,587	573	0	573	1,055	70	1,125
中部分室	1,558	271	6	277	507	9	516
芹田分室	2,500	674	50	724	1,319	566	1,885
古牧分室	2,767	733	305	1,038	1,825	1,067	2,892
三輪分室	2,632	1,265	303	1,568	2,799	2,371	5,170
吉田分室	3,691	2,961	943	3,904	5,424	2,531	7,955
古里分室	2,071	1,574	776	2,350	3,400	1,867	5,267
柳原分室	1,800	739	129	868	1,550	460	2,010
浅川分室	2,107	433	973	1,406	1,399	2,186	3,585
大豆島分室	1,400	462	80	542	1,131	310	1,441
朝陽分室	2,000	935	223	1,158	1,829	662	2,491
若槻分室	2,313	638	28	666	1,670	248	1,918
長沼分室	1,600	274	72	346	737	268	1,005
安茂里分室	2,080	497	10	507	963	16	979
小田切分室	1,997	126	35	161	299	103	402
芋井分室	2,147	83	25	108	347	63	410
松代分室	2,104	557	4	561	1,443	14	1,457
若穂分室	2,164	204	88	292	658	278	936
川中島町分室	1,480	269	61	330	959	95	1,054
更北分室	3,290	1,480	117	1,597	4,150	1,121	5,271
七二会分室	1,800	74	0	74	231	2	233
信更分室	1,720	143	11	154	252	53	305
旧市計	47,808	14,965	4,239	19,204	33,947	14,360	48,307
豊野分室	6,419	227	159	386	419	294	713
戸隠分室	6,854	62	56	118	261	234	495
鬼無里分室	6,154	79	107	186	135	208	343
大岡分室	1,600	9	0	9	33	0	33
合計	68,835	15,342	4,561	19,903	34,795	15,096	49,891

蔵書数は平成17年3月17日時点

豊野・戸隠・鬼無里・大岡の利用状況は平成17年1～3月分

市立図書館分室の利用状況・月別(平成16年度)

月	貸出利用者数(人)			貸出冊数(冊)		
	一般	児童	計	一般書	児童書	計
4	1,081	339	1,420	2,511	1,073	3,584
5	1,086	271	1,357	2,528	961	3,489
6	1,394	354	1,748	3,086	1,318	4,404
7	1,269	411	1,680	2,872	1,290	4,162
8	1,241	389	1,630	2,894	1,420	4,314
9	1,445	383	1,828	3,241	1,209	4,450
10	1,327	349	1,676	3,064	1,135	4,199
11	1,361	364	1,725	3,070	1,340	4,410
12	1,164	365	1,529	2,675	1,333	4,008
1	1,165	288	1,453	2,748	1,075	3,823
2	1,234	329	1,563	2,945	1,200	4,145
3	1,198	397	1,595	2,313	1,006	3,319
計	14,965	4,239	19,204	33,947	14,360	48,307

豊野・戸隠・鬼無里・大岡は含まない



4/23(土)～5/12(木)は「こどもの読書週間」です

標語 「コノ星ニハ、本ガアル…」



夢をのせて

「移動図書館車」が走る

—6月から合併地区へ巡回開始

図書館は知識と情報の宝庫。誰もが気軽に利用できる生涯学習の場です。

市立長野図書館(大字長野長門町)・市立南部図書館(篠ノ井御幣川)では、さまざまな分野の図書をそろえ、皆様のご利用をお待ちしています。

移動図書館のご案内

図書館から遠い人でも本が借りやすいように、移動図書館車「いろいろな号」が市内を巡回しています。

6月からは、合併地区十二カ所を加え、市内九十カ所を二十のコースに分けて、おおむね二週間に一回、次ページの日程で巡回します。

合併地区へは、6月11日の土曜日
から巡回を開始しますので、大いに
ご利用ください。

なお、今までと巡回コースの番号
が変更になっているところがありま
すので、ご注意ください(巡回の曜
日は変わりません)。

移動図書館で本を借りるには？

移動図書館で本を借りるときは、市立図書館の利用券(長野・南部・移動図書館共通)をお持ちのうえ、借りたい本に添えて、係員にお渡しください。

初めて借りる人は、住所確認のできるものを持参していただき、貸し出し場所へ申し込みをしてください。その日から本を借りることができま
す。
移動図書館の貸し出しは、一人五冊、二週間以内です。

どんな本があるの？

一台の移動図書館車には、約三千
五百冊の本を積んでいます。
小説や実用書、絵本や紙芝居など
もあります。随時入れ替えも行って
います。また、読みたい本が見つか
らない時や貸し出し中の時は、予約
(リクエスト)をすることができま
すので、係員にお申し出ください。

市立長野南部図書館 利用案内

◆開館時間…10:00～18:00
(長野図書館は平日のみ19:00まで)

◆休館日…毎週火曜日、祝日、
毎月末日、年末年始、
蔵書整理期間

長野図書館 6月1日(水)～13日(月)
南部図書館 5月23日(月)～6月4日(土)

◆貸し出し…1人10冊(移動図書館は5冊)、2週間以内
初めて借りる人は、住所確認のできるものを持参のう
え、利用券の交付(無料)を受けてください。

◆返却…図書館のカウンターへ、閉館のときは入り口の
返却ポストへお願いします。


長野・南部・移動図書館、どこでも返却できます。

※インターネットで市立図書館の蔵書検索ができます。

★ホームページ=<http://library.nagano-ngn.ed.jp/>

市立長野図書館 ☎232-3558

市立南部図書館 ☎292-0143



楽しい催し案内

年間を通して、おはなし会などの楽
しい催しを行っています。どうぞお気
軽にご利用ください。



☆市立長野図書館

○おはなし会＝土曜日14:30～15:00
日曜日11:00～11:30

○お楽しみ会

- こいのぼりお楽しみ会＝5月21日(土)
- たなばたお楽しみ会＝7月9日(土)
- クリスマスお楽しみ会＝12月10日(土)
- 節分お楽しみ会＝平成18年2月4日(土)
- 魯桃桜お楽しみ会＝平成18年3月11日(土)

☆市立南部図書館

- おはなし子ども会＝水曜日16:10～16:40
- 春のたんぼ子ども会＝5月14日(土)
- 夏休み子ども会＝8月6日(土)
- 南部図書館まつり＝10月29日(土)・30日(日)
- クリスマス子ども会＝12月17日(土)

移動図書館巡回日程



保存版



岡南部図書館

☎ 292-0143
FAX 292-0559

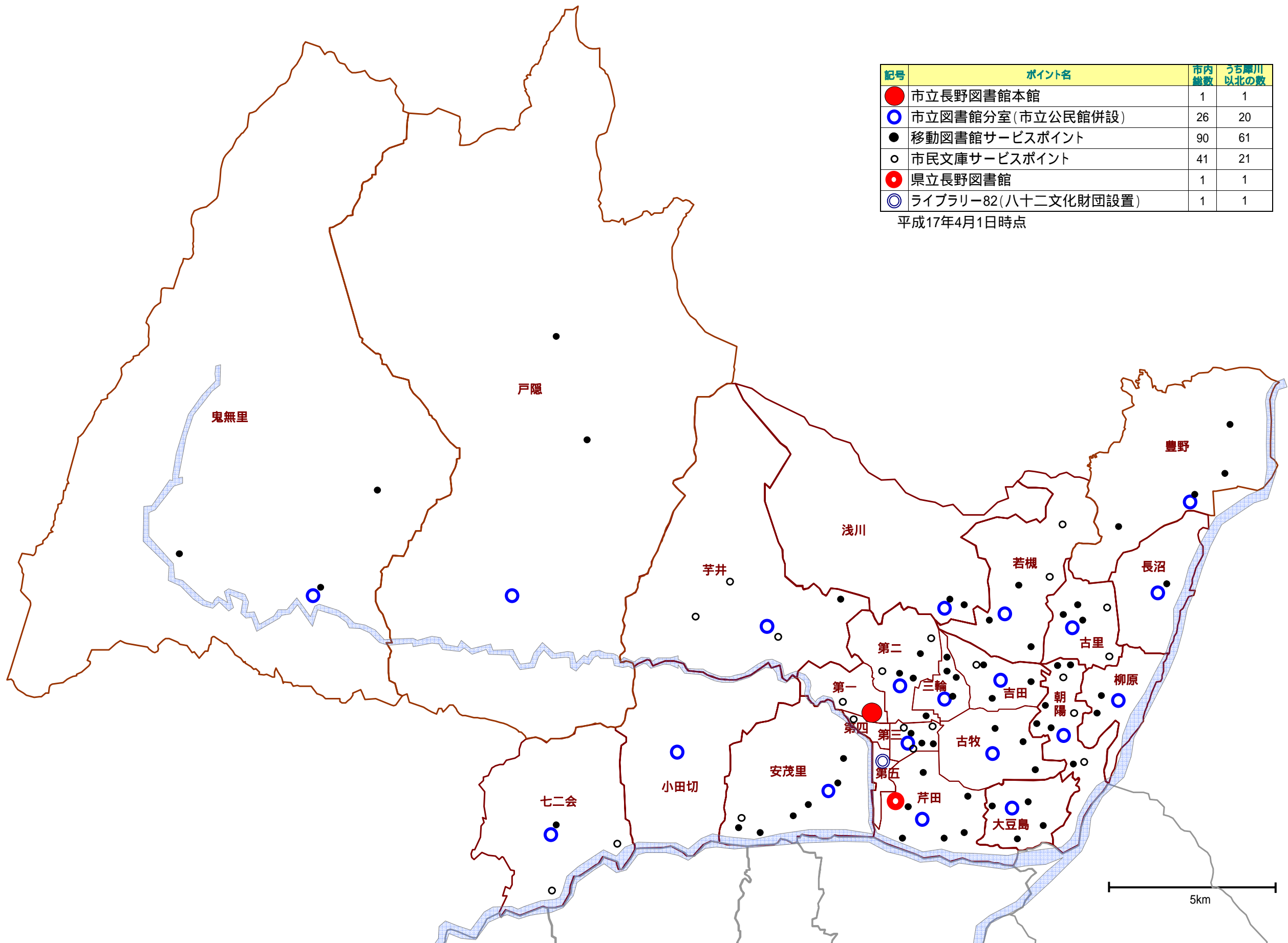
コース	巡回コース					巡回日	
1	返目市営住宅 9:50~10:20	宇木市営住宅 (3号棟東) 10:30~11:10	三輪連絡所 11:20~11:50	柳町団地 (8号棟南) 13:10~13:50	東鶴賀公民館 14:00~14:30	月曜日	6月6日・20日 7月4日 8月1日・15日・29日 9月12日・26日 10月24日 11月7日・21日
2	西友西尾張部店 駐車場 9:50~10:30	東風間常福寺前 10:40~11:10	西友日詰店 駐車場 11:20~11:50	母袋公民館 13:20~13:50	若里市営住宅 (1号棟南) 14:00~14:30		水曜日
3	古里体育館 9:50~10:30	駒沢第一団地 (A-3西) 10:40~11:10	下駒沢伊勢社東 11:20~11:50	北堀公民館 13:20~13:50	南堀長命寺 14:00~14:30	木曜日	
4	今里団地公民館 9:30~10:00	古森沢団地 集会所 10:10~10:50	川中島駅前 11:00~11:40	JAグリーン長野 真島支所倉庫前 13:20~14:00	JAグリーン長野 小島田支所 14:10~14:40		金曜日
5	西和田和田神社 9:50~10:20	小島市営住宅 10:40~11:10	長沼支所 11:30~12:00	県営柳原団地 (A-1西) 13:20~13:50	朝陽団地 (B棟駐車場) 14:00~14:40	土曜日	
6	上野公民館 10:00~10:30	稲田公民館 10:40~11:10	若槻団地県住 (A-2北) 11:20~11:50	北部勤労 青少年ホーム 13:20~13:50	マツヤ吉田店 駐車場 14:00~14:40		月曜日
7	西友三本柳店 駐車場 9:30~10:10	JAグリーン長野 村山出張所 10:30~10:50	七二会公民館 11:10~11:50	園沖団地 中央遊園地前 13:20~13:40	平柴台集会所 14:00~14:30	水曜日	
8	岩野公民館 9:30~10:00	象山神社 10:10~11:00	西条中村神社 11:10~11:40	松代大英寺前 13:10~13:40	松代福祉寮前 13:50~14:20		木曜日
9	両京分館 10:40~11:10	鬼無里支所 11:20~12:00	上里分館 13:10~13:40			金曜日	
10	川口地区センター 10:10~10:50	大岡支所 11:10~12:00	JAグリーン長野 離山出張所 13:20~14:00				土曜日
11	梅園団地 遊園地前 10:00~10:30	桜新町公民館 10:40~11:10	朝陽支所 11:20~12:00	東和田公民館 13:10~13:40	北条守田神社 14:00~14:30	月曜日	
12	塩崎共選所 10:30~11:00	信更公民館 11:20~11:50	信田小学校前 13:00~13:30	今井ニュータウン (市住集会所前) 14:00~14:50			水曜日
13	湯谷団地公民館 9:50~10:20	浅川団地 自治会館 10:30~11:10	浅川西条公民館 11:20~11:50	湯谷第二団地 (T棟横) 13:10~13:40	ハートピア長野 駐車場 13:50~14:20	木曜日	
14	大豆島東団地 (集会所南) 9:50~10:20	大豆島更級神社 10:30~11:00	西風間神社 11:10~11:50	川合新田団地 (1号棟東) 13:10~13:40	西友松岡店 駐車場 13:50~14:30		金曜日
15	保科久保公会堂 9:50~10:20	若穂団地 スパ-若穂店 10:30~11:00	綿内駅前 11:10~11:50	川田駅前 13:20~13:50	松代公民館 寺尾分館 14:00~14:30	土曜日	
16	安茂里体育館 (小市) 9:50~10:30	安茂里総合 市民センター 10:50~11:50	伊勢宮団地 公民館 13:20~13:50	犀北団地 (A-4東) 14:00~14:40			月曜日
17	犀南団地 自治会館 9:30~10:10	御厨団地 (アカシア公園前) 10:20~11:00	JAグリーン長野 稲里経済センター 11:10~11:40	青木島綱島神社 13:10~14:00	青木島鍛冶沼 公民館 14:10~14:40	水曜日	
18	湯福神社 9:50~10:20	上松滝駐車場 10:30~11:00	西鶴賀公民館 11:10~11:40	栗田日吉神社 13:10~13:50	マツヤ七瀬店 駐車場 14:00~14:30		木曜日
19	豊野東小学校 10:10~10:50	豊野隣保館(浅野) 11:00~11:30	豊野公民館 11:40~12:20	南石集会所 13:30~14:10		金曜日	
20	戸隠商工会館前 11:00~11:50	戸隠支所 13:00~13:50					土曜日

◎荒天などのときは、本がぬれますので巡回を中止することがあります。

市内の図書館サービスポイントの位置図(犀川以北)

記号	ポイント名	市内 総数	うち犀川 以北の数
●	市立長野図書館本館	1	1
○	市立図書館分室(市立公民館併設)	26	20
●	移動図書館サービスポイント	90	61
○	市民文庫サービスポイント	41	21
●	県立長野図書館	1	1
○	ライブラリー82(八十二文化財団設置)	1	1

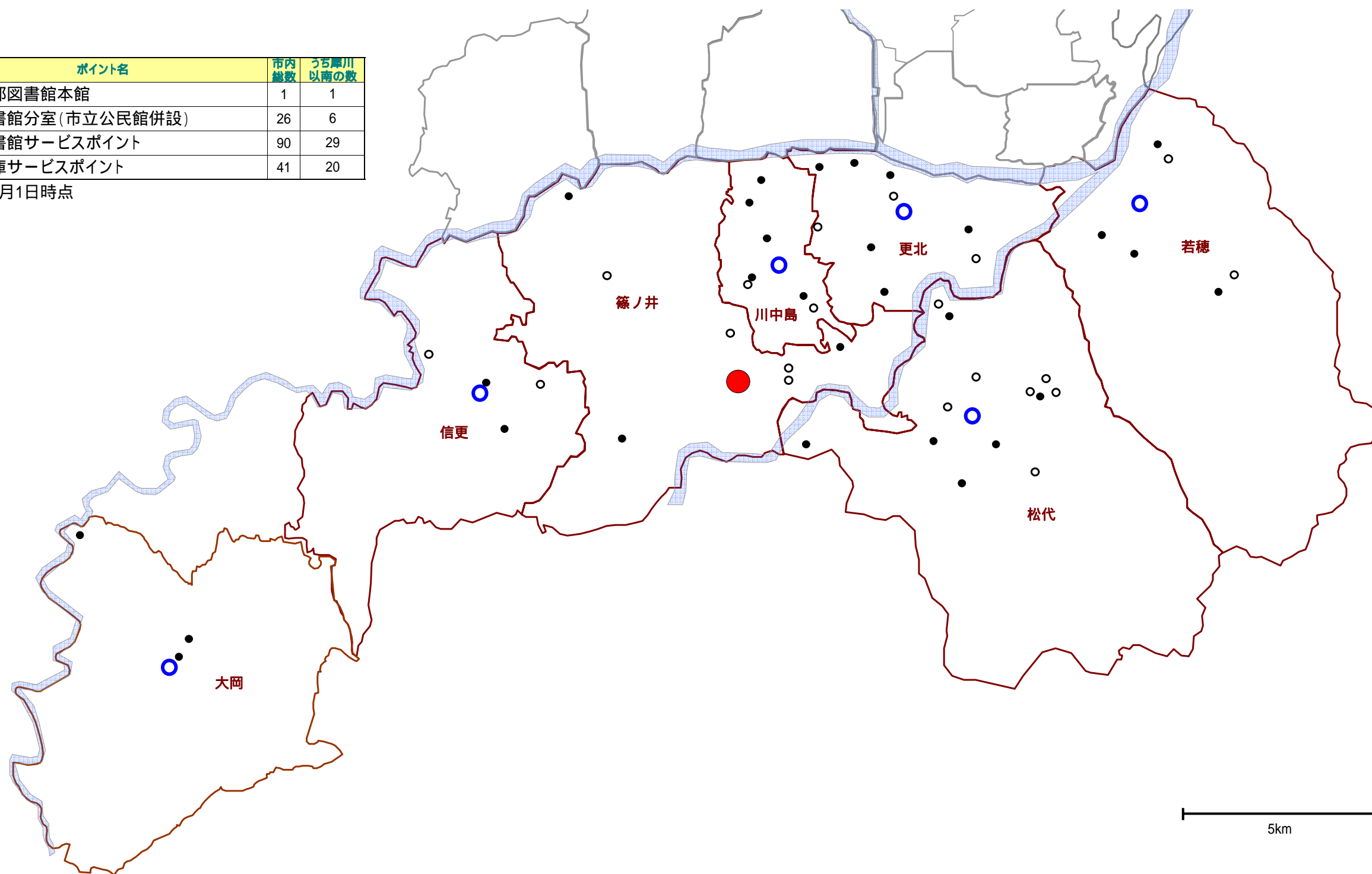
平成17年4月1日時点



市内の図書館サービスポイントの位置図(犀川以南)

記号	ポイント名	市内 総数	うち犀川 以南の数
●	市立南部図書館本館	1	1
○	市立図書館分室(市立公民館併設)	26	6
●	移動図書館サービスポイント	90	29
○	市民文庫サービスポイント	41	20

平成17年4月1日時点



中核市及び同規模市の図書館概要(平成15年度実績)その

市名	基礎			職員数(人)					図書									
	人口(千人)	館数	延床面積(m ²)	正規(専任)	うち司書・司書補	司書の割合(%)	非常勤臨時 ¹	計	蔵書数(千冊)	うち開架(千冊)	受入冊数(千冊)	うち購入冊数(千冊)	除籍冊数(千冊)	雑誌購入種数(種)	貸出登録者数(千人)	貸出登録率(%)	貸出数(千冊)	団体貸出(千冊)
堺	787	13	15,542	95	80	84.2	32.5	127.5	1,505	796	73	48	44	834	254	32.3	3,823	38
静岡	703	9	19,015	64	16	25.0	74.0	138.0	1,794	959	103	95	54	873	320	45.5	3,579	52
熊本	656	1	4,090	31	15	48.4	13.8	44.8	837	668	59	57	53	153	195	29.8	1,876	41
岡山	625	6	9,395	35	26	74.3	29.5	64.5	1,251	534	71	67	41	1,256	82	13.1	4,134	32
相模原	605	4	9,998	56	12	21.4	74.4	130.4	1,179	761	62	52	27	916	230	38.0	3,440	5
浜松	576	10	17,071	48	14	29.2	48.8	96.8	1,081		69	62	44	629	182	31.6	2,185	32
船橋	557	4	11,467	60	20	33.3	40.0	100.0	1,019	530	60	54	17	786	164	29.4	1,654	9
鹿児島	546	1	5,146	16			13.0	29.0	717	398	37	36	36	279	234	42.8	1,364	19
新潟	515	9	4,166	32	26	81.3	36.6	68.6	703	537	62	53	57	758	75	14.6	2,169	21
姫路	477	11	11,567	24	18	75.0	41.4	65.4	911	726	55	44	21	450	97	20.4	2,038	1
松山	475	2	6,323	23	9	39.1	21.0	44.0	597	290	45	41	22	265	186	39.2	1,748	8
宇都宮	446	2	9,248	51	28	54.9	41.0	92.0	1,139	712	79	75	38		237	53.2	3,034	24
金沢	441	4	16,309	39	15	38.5	28.0	67.0	1,002		49	44	21	537	212	48.0	2,036	44
大分	439	1	2,876	17	6	35.3	17.1	34.1	385	264	41	22	9	123	134	30.6	698	14
倉敷	435	4	9,205	37	31	83.8	11.0	48.0	1,001	657	49	45	35	481	54	12.5	2,423	72
横須賀	435	4	7,649	32	11	34.4	20.0	52.0	714	312	49	31	29	385	182	41.9	985	9
福山	408	4	6,143	36	23	63.9	9.6	45.6	568	295	42	38	12	402	103	25.3	2,137	34
枚方	403	9	7,479	75	60	80.0	68.2	143.2	854		53	29	29	108	87	21.5	2,602	65
岐阜	402	6	4,347	9	2	22.2	38.4	47.4	459	459	39	30	22	509	133	33.0	1,306	
町田	393	6	9,006	90	42	46.7	65.7	155.7	958	706	46	42	24	421	132	33.5	4,044	31
和歌山	390	1	7,289	22	15	68.2	10.0	32.0	420	143	20	19	18	160	116	29.8	739	6
豊中	388	9	13,207	79	74	93.7	53.8	132.8	1,059	854	101	100	67	242	263	67.7	3,564	112
藤沢	386	4	9,656	52	17	32.7	67.4	119.4	1,171	944	54	32	14	333	188	48.8	4,027	26
奈良	364	2	4,666	17	2	11.8	30.5	47.5	544	257	23	20	21	177	92	25.2	1,065	30
いわき	363	6	3,660	39	14	35.9	20.5	59.5	423	423	35	29	16	113	67	18.5	1,392	16
旭川	361	4	8,990	35	12	34.3	37.5	72.5	890	666	54	36	33	265	171	47.5	2,355	26
長野	359	2	7,089	13	2	15.4	39.0	52.0	728	429	42	41	20	123	60	16.7	1,119	19
豊橋	358	2	6,395	27	5	18.5	17.6	44.6	863	220	40	36	28	249	188	52.6	1,440	4
高槻	352	4	8,634	47	25	53.2	49.2	96.2	1,057	479	101	96	42	278			2,379	32
豊田	345	1	12,567	26	8	30.8	50.1	76.1	1,209	832	115	109	60	677	212	61.4	3,209	6
吹田	344	6	6,008	50	44	88.0	22.7	72.7	603	394	32	29	22	191	158	45.9	1,645	
岡崎	340	1	2,580	17	5	29.4	17.0	34.0	491	308	30	27	13	219	113	33.1	1,441	139
高松	334	2	9,754	27	11	40.7	34.0	61.0	680	210	33	31		368	178	53.4	2,704	88
郡山	332	4	6,428	26	11	42.3	29.8	55.8	762	530	40	37	26	70	121	36.3	1,467	60
高知	327	6	7,154	24	8	33.3	25.0	49.0	720	414	63	59	19	156	37	11.2	1,513	145
川越	326	3	9,063	43	18	41.9	1.8	44.8	723		25	19	5	449	126	38.7	1,700	24
富山	321	16	7,138	32	29	90.6	26.0	58.0	606	367	41	37		94			1,528	31
秋田	313	3	8,082	24	13	54.2	27.5	51.5	505	302	25	23	9	216	46	14.8	997	25
宮崎	306	1	6,106	3	1	33.3	0	3.0	292	292	19	18		196	98	32.1	557	18
全体平均	434	4.8	8,475	38	20	47.9	32.9	70.7	831	505	52	45	29	388	149	34.3	2,106	37
中核市平均	442	4.5	8,387	33	16	44.8	29.6	62.7	817	476	51	45	29	407	147	32.9	1,948	34
全体最大	787	16	19,015	95	80	93.7	74.4	155.7	1,794	959	115	109	67	1,256	320	67.7	4,134	145
全体最小	306	1	2,580	3	1	11.8	0	3.0	292	143	19	18	5	70	37	11.2	557	1
長野市	359	2	7,089	13	2	15.4	39.0	52	728	429	42	41	20	123	60	16.7	1,119	19
指数 ²	82.7	41.7	83.7	34.4	9.9	32.1	118.5	73.6	87.6	85.0	81.4	89.8	67.9	31.7	40.2	48.7	53.1	51.8
順位 ³	27	27	25	37	35	37	13	23	21	19	23	19	26	33	34	32	33	25

1 非常勤・臨時職員数は年間実働時間の計1,500時間を1人として換算

2 指数 = 長野市 / 全体の平均 * 100 (%) 3 順位 = 全体における長野市の順位

網掛け無: 中核市 網掛け有: 長野市と人口同規模市 二重線枠: 各項目の最上位市 空白: データなし

データ出典: 日本の図書館・統計と名簿(2004年版)(社団法人日本図書館協会図書館調査事業委員会)

中核市及び同規模市の図書館概要(平成15年度実績)その

市名	平成14年度決算額(百万円)					平成16年度予算額(百万円)			移動図書館車				サービスポイント			
	図書館費	資料費	うち 図書費	うち 雑誌・ 新聞	うち 視聴覚 資料	図書館費	資料費	うち 図書費	台数	蔵書数 (千冊)	資料費 14 (千円)	資料費 16 (千円)	ポ イン ト 数	冊 数 (千冊)	資料費 14 (千円)	資料費 16 (千円)
堺	304.4	121.9	106.6	15.2		235.4	178.0	85.0	1							
静岡	361.3	216.3	180.5	11.6	14.3	617.8	215.2	183.3	1	17	2,865	3,000				
熊本	214.0	101.2	82.2	7.0	3.5	221.1	98.5	80.0	3	67	7,460	7,000	15	378		
岡山	288.7	140.7	109.3	20.9	10.6	268.5	132.7	102.8	4	220			28			
相模原	439.5	130.1	89.7	15.1	11.8	414.0	103.0	73.5					21	367		
浜松	296.3	119.0	107.2	10.3		324.4	170.0	102.5	2				1	5		
船橋	339.7	122.1	101.0	10.3	3.7	391.4	117.4	96.9	1	95	4,167	3,860				
鹿児島	294.1	75.9	52.6	3.6	1.0	295.5	72.4	49.3	2	86	4,843	3,753	6	170	13,853	14,538
新潟	159.3	107.1	79.4	11.4	0.8	159.5	140.0	73.8					16	107	11,000	11,016
姫路	361.2	91.3	78.2	7.5	0.3	360.0	86.5	73.5	1							
松山	234.0	76.9	56.5	3.6	9.6	238.8	78.3	53.2	4	100	7,241	9,982				
宇都宮	282.1	126.7	102.9	11.4	10.8	363.0	109.0	59.4	1	56		25,060				
金沢	524.1	110.5	46.7	5.6	3.4	449.0	93.5	38.4	1	71						
大分	97.7	39.0	35.7	1.8	1.3	105.9	40.8	37.5	3	15			11	77		3,330
倉敷	611.0	90.4	77.0	6.4	4.0	612.1	85.9	72.2	2	52	3,000	3,800	1	59		
横須賀	574.4	73.3	66.7	3.0	0.7	579.6	73.2	69.9					9		2,918	
福山	134.0	78.6	61.5	5.2	4.4	159.6	85.9	73.3	1	56	5,754	61,200	1	11	1,149	1,080
枚方	192.3	87.2	74.9	12.3		151.9	63.4	51.0	2							
岐阜	137.3	57.7	44.6	6.9	1.4	133.2	47.6	36.0	1	40	4,491	2,600	6			
町田	468.5	137.6	99.8	16.8		376.9	70.6	50.7	3		4,005	2,384				
和歌山	148.5	43.0	32.3	2.3	0.4	165.6	42.9	32.4	3	78	6,656	6,564				
豊中	376.4	120.4	98.1	15.2	7.2	363.7	91.2	73.7	1	20			4	18		
藤沢	496.4	86.1	48.0	15.1	8.0	450.7	70.0	38.7					11	217	13,285	11,220
奈良	144.7	53.7	40.1	5.4	0.7	132.9	34.8	22.8	2	85	4,061	3,100				
いわき	81.2	60.0	51.5	2.9	1.1	83.5	61.8	48.7	2	41	3,500	7,050				
旭川	299.4	99.3	50.5	7.8	4.5	265.2	64.9	38.2	2	45	3,446	3,825	12	134		
長野	246.8	82.5	66.6	3.3	1.1	253.6	81.5	65.1	3	44	5,994	6,000	22	45	4,395	4,400
豊橋	299.7	76.5	68.7	6.5	0.8	226.4	76.3	67.3					152			
高槻	221.4	163.9	76.9	9.8	6.3	252.3	156.1	87.6	1	68	6,850	6,095				
豊田	722.3	294.2	198.3	15.1	5.4	953.5	218.9	120.8					23	445	75,316	75,316
吹田	773.9	81.5	55.8	8.1	6.6	916.0	94.2	71.1	1	34	4,380	3,790				
岡崎	264.4	65.2	58.1	2.8	4.0	208.2	60.8	39.3	2	35			9	83		
高松	525.0	72.6	53.0	7.0	7.0	498.8	70.2	52.2	2	7	1,376	1,720	40	57		
郡山	161.3	76.0	50.0	7.2	3.6	171.4	77.2	59.9					24	106	2,520	3,058
高知	292.5	85.0	43.8	6.8	3.1	293.3	88.4	49.6	2	73	8,810	9,100	12	162	18,113	18,230
川越	323.7	54.5	34.7	13.6	3.2	374.3	104.0	30.4	1	71	2,398	1,490	3			
富山	218.2	64.5	60.0	2.4	1.4	151.8	59.0	53.7	3	36			1	6		
秋田	146.7	52.6	40.3	3.8	3.4	153.6	49.5	38.6	1	60	4,368	5,052				
宮崎	163.0	48.2	41.7	2.9	2.4	188.5	40.5	35.3	1		1,259	1,259				
全体平均	313.3	97.0	72.3	8.3	4.3	322.1	92.4	63.8	1.9	60.5	4,615	8,077	18.6	135.9	15,839	15,799
中核市平均	291.5	96.2	71.9	7.5	4.1	303.0	94.6	64.8	1.9	63.3	4,660	8,576	19.7	138.3	16,158	16,371
全体最大	773.9	294.2	198.3	20.9	14.3	953.5	218.9	183.3	4	220	8,810	61,200	152	445	75,316	75,316
全体最小	81.2	39.0	32.3	1.8	0.3	83.5	34.8	22.8	1	7	1,259	1,259	1	5	1,149	1,080
長野市	246.8	82.5	66.6	3.3	1.1	253.6	81.5	65.1	3	44	5,994	6,000	22	45	4,395	4,400
指数 ²	78.8	85.0	92.1	40.0	25.9	78.7	88.2	102.1	160.0	72.8	129.9	74.3	118.2	33.1	27.7	27.9
順位 ³	24	21	19	32	27	21	20	18	3	17	6	9	6	14	6	6

2 指数 = 長野市 / 全体の平均 * 100(%) 3 順位 = 全体における長野市の順位

網掛け無: 中核市 網掛け有: 長野市と人口同規模市 二重線枠: 各項目の最上位市 空白: データなし
データ出典: 日本の図書館-統計と名簿(2004年版)(社団法人日本図書館協会図書館調査事業委員会)

中核市及び同規模市の図書館概要主要指標(平成15年度実績)(ランク順)

順位	人口(千人)		図書館数		延床面積(m ²)		職員数 (正規・非常勤合計)		蔵書数(千冊)		貸出登録者数(人)		貸出冊数(千冊)		図書館費 平成14年度決算額(千円)		資料費 平成14年度決算額(千円)		平均
	市	人口	市	数	市	面積	市	数	市	冊数	市	登録者	市	冊数	市	費	市	費	
1	堺	787	富山	16	静岡	19,015	町田	155.7	静岡	1,794	静岡	319,700	岡山	4,134	吹田	773,895	豊田	294,203	1
2	静岡	703	堺	13	浜松	17,071	枚方	143.2	堺	1,505	豊中	262,800	町田	4,044	豊田	722,259	静岡	216,267	2
3	熊本	656	姫路	11	金沢	16,309	静岡	138.0	岡山	1,251	堺	254,100	藤沢	4,027	倉敷	611,042	高槻	163,917	3
4	岡山	625	浜松	10	堺	15,542	豊中	132.8	豊田	1,209	宇都宮	237,100	堺	3,823	横須賀	574,440	岡山	140,718	4
5	相模原	605	静岡	9	豊中	13,207	相模原	130.0	相模原	1,179	鹿児島	233,500	静岡	3,579	高松	524,977	町田	137,614	5
6	浜松	576	新潟	9	豊田	12,567	堺	128.0	藤沢	1,171	相模原	230,100	豊中	3,564	金沢	524,128	相模原	130,124	6
7	船橋	557	豊中	9	姫路	11,567	藤沢	119.4	宇都宮	1,139	豊田	212,000	相模原	3,440	藤沢	496,431	宇都宮	126,685	7
8	鹿児島	546	枚方	9	船橋	11,467	船橋	100.0	浜松	1,081	金沢	211,900	豊田	3,209	町田	468,491	船橋	122,086	8
9	新潟	515	岡山	6	相模原	9,998	浜松	97.0	豊中	1,059	熊本	195,300	宇都宮	3,034	相模原	439,532	堺	121,868	9
10	姫路	477	高知	6	高松	9,754	高槻	96.0	高槻	1,057	藤沢	188,400	高松	2,704	豊中	376,394	豊中	120,445	10
11	松山	475	いわき	6	藤沢	9,656	宇都宮	92.0	船橋	1,019	豊橋	188,200	枚方	2,602	静岡	361,311	浜松	118,995	11
12	宇都宮	446	岐阜	6	岡山	9,395	豊田	76.0	金沢	1,002	松山	186,100	倉敷	2,423	姫路	361,230	金沢	110,513	12
13	金沢	441	吹田	6	宇都宮	9,248	旭川	73.0	倉敷	1,001	浜松	182,300	高槻	2,379	船橋	339,666	新潟	107,051	13
14	大分	439	町田	6	倉敷	9,205	吹田	72.7	町田	958	横須賀	182,200	旭川	2,355	川越	323,731	熊本	101,153	14
15	倉敷	435	相模原	4	川越	9,063	新潟	69.0	姫路	911	高松	178,400	浜松	2,185	堺	304,380	旭川	99,329	15
16	横須賀	435	倉敷	4	町田	9,006	金沢	67.0	旭川	890	旭川	171,300	新潟	2,169	豊橋	299,683	姫路	91,253	16
17	福山	408	高槻	4	旭川	8,990	岡山	65.0	豊橋	863	船橋	163,800	福山	2,137	旭川	299,392	倉敷	90,416	17
18	枚方	403	旭川	4	高槻	8,634	姫路	65.0	枚方	854	吹田	158,000	姫路	2,038	浜松	296,264	枚方	87,163	18
19	岐阜	402	福山	4	秋田	8,082	高松	61.0	熊本	837	大分	134,400	金沢	2,036	鹿児島	294,066	藤沢	86,112	19
20	町田	393	金沢	4	横須賀	7,649	いわき	60.0	郡山	762	岐阜	132,800	熊本	1,876	高知	292,456	高知	84,981	20
21	和歌山	390	船橋	4	枚方	7,479	富山	58.0	長野	728	町田	131,600	松山	1,748	岡山	288,725	長野	82,492	21
22	豊中	388	郡山	4	和歌山	7,289	郡山	56.0	川越	723	川越	126,100	川越	1,700	宇都宮	282,112	吹田	81,529	22
23	藤沢	386	横須賀	4	高知	7,154	長野	52.0	高知	720	郡山	120,600	船橋	1,654	岡崎	264,440	福山	78,591	23
24	奈良	364	藤沢	4	富山	7,138	秋田	52.0	鹿児島	717	和歌山	116,200	吹田	1,645	長野	246,771	松山	76,924	24
25	いわき	363	川越	3	長野	7,089	横須賀	52.0	横須賀	714	岡崎	112,600	富山	1,528	松山	234,028	豊橋	76,516	25
26	旭川	361	秋田	3	郡山	6,428	高知	49.0	新潟	703	福山	103,100	高知	1,513	高槻	221,365	郡山	75,977	26
27	長野	359	宇都宮	2	豊橋	6,395	倉敷	48.0	高松	680	宮崎	98,300	郡山	1,467	富山	218,180	鹿児島	75,923	27
28	豊橋	358	高松	2	松山	6,323	奈良	48.0	富山	606	姫路	97,100	岡崎	1,441	熊本	213,982	横須賀	73,339	28
29	高槻	352	松山	2	福山	6,143	岐阜	47.0	吹田	603	奈良	91,700	豊橋	1,440	枚方	192,294	高松	72,578	29
30	豊田	345	豊橋	2	宮崎	6,106	福山	46.0	松山	597	枚方	86,800	いわき	1,392	宮崎	162,962	岡崎	65,200	30
31	吹田	344	長野	2	吹田	6,008	熊本	45.0	福山	568	岡山	81,900	鹿児島	1,364	郡山	161,286	富山	64,460	31
32	岡崎	340	奈良	2	鹿児島	5,146	川越	45.0	奈良	544	新潟	75,200	岐阜	1,306	新潟	159,287	いわき	59,970	32
33	高松	334	豊田	1	奈良	4,666	豊橋	45.0	秋田	505	いわき	67,200	長野	1,119	和歌山	148,496	岐阜	57,652	33
34	郡山	332	熊本	1	岐阜	4,347	松山	44.0	岡崎	491	長野	60,000	奈良	1,065	秋田	146,682	川越	54,530	34
35	高知	327	岡崎	1	新潟	4,166	岡崎	34.0	岐阜	459	倉敷	54,300	秋田	997	奈良	144,725	奈良	53,669	35
36	川越	326	鹿児島	1	熊本	4,090	大分	34.0	いわき	423	秋田	46,400	横須賀	985	岐阜	137,298	秋田	52,640	36
37	富山	321	和歌山	1	いわき	3,660	和歌山	32.0	和歌山	420	高知	36,600	和歌山	739	福山	134,022	宮崎	48,248	37
38	秋田	313	大分	1	大分	2,876	鹿児島	29.0	大分	385	高槻	データなし	大分	698	大分	97,742	和歌山	43,047	38
39	宮崎	306	宮崎	1	岡崎	2,580	宮崎	3.0	宮崎	292	富山	データなし	宮崎	557	いわき	81,183	大分	39,022	39
平均	434	442	4.8	4.5	8,475	8,387	70.8	62.7	831	817	149,408	146,891	2,106	1,948	313,317	291,525	97,005	96,186	平均

網掛け無: 中核市 網掛け有: 長野市と人口同規模市
平均 左: 中核市及び同規模市計39市の平均 右: 中核市34市の平均

中核市及び同規模市の図書館概要主要指標(単位人口当たり)(平成15年度実績)(ランク順)

順位	人口(千人)		人口10万人当たり 図書館数		人口10万人当たり 延床面積(m ²)		人口1万人当たり職員 (正規・非常勤合計)数		人口千人当たり 蔵書数(冊)		人口千人当たり 貸出登録者数(人)		人口千人当たり 貸出冊数(冊)		人口10万人当たり図書館費 平成14年度決算額(千円)		人口10万人当たり資料費 平成14年度決算額(千円)		平均
	市名	人口	市名	数	市名	面積	市名	職員数	市名	蔵書数	市名	登録者数	市名	貸出冊数	市名	図書館費	市名	資料費	
1	堺	787	富山	4.98	金沢	3,698	町田	4.0	豊田	3,504	豊中	677	藤沢	10,433	吹田	224,969	豊田	85,276	1
2	静岡	703	豊中	2.32	豊田	3,643	枚方	3.6	藤沢	3,034	豊田	614	町田	10,290	豊田	209,350	高槻	46,567	2
3	熊本	656	姫路	2.31	豊中	3,404	豊中	3.4	高槻	3,003	高松	534	豊田	9,301	高松	157,179	町田	35,016	3
4	岡山	625	枚方	2.23	浜松	2,964	藤沢	3.1	豊中	2,729	宇都宮	532	豊中	9,186	倉敷	140,469	豊中	31,043	4
5	相模原	605	高知	1.83	高松	2,920	高槻	2.7	宇都宮	2,554	豊橋	526	高松	8,096	横須賀	132,055	静岡	30,763	5
6	浜松	576	新潟	1.75	川越	2,780	豊田	2.2	静岡	2,552	藤沢	488	宇都宮	6,803	藤沢	128,609	宇都宮	28,405	6
7	船橋	557	浜松	1.74	静岡	2,705	相模原	2.2	旭川	2,465	金沢	481	高槻	6,759	町田	119,209	旭川	27,515	7
8	鹿児島	546	吹田	1.74	秋田	2,582	宇都宮	2.1	町田	2,438	旭川	475	岡山	6,614	金沢	118,850	高知	25,988	8
9	新潟	515	いわき	1.65	藤沢	2,502	吹田	2.1	豊橋	2,411	吹田	459	旭川	6,524	川越	99,304	金沢	25,060	9
10	姫路	477	堺	1.65	旭川	2,490	旭川	2.0	倉敷	2,301	静岡	455	枚方	6,457	豊中	97,009	吹田	23,700	10
11	松山	475	町田	1.53	高槻	2,453	静岡	2.0	郡山	2,295	鹿児島	428	相模原	5,686	高知	89,436	長野	22,978	11
12	宇都宮	446	岐阜	1.49	姫路	2,425	高松	1.8	金沢	2,272	横須賀	419	倉敷	5,570	豊橋	83,710	郡山	22,885	12
13	金沢	441	静岡	1.28	町田	2,292	富山	1.8	川越	2,218	松山	392	福山	5,238	旭川	82,934	岡山	22,515	13
14	大分	439	郡山	1.20	富山	2,224	船橋	1.8	高知	2,202	川越	387	川越	5,215	岡崎	77,776	藤沢	22,309	14
15	倉敷	435	高槻	1.14	高知	2,188	郡山	1.7	枚方	2,119	相模原	380	静岡	5,091	姫路	75,730	船橋	21,918	15
16	横須賀	435	旭川	1.11	倉敷	2,116	浜松	1.7	高松	2,036	郡山	363	堺	4,858	相模原	72,650	高松	21,730	16
17	福山	408	藤沢	1.04	宇都宮	2,074	秋田	1.6	長野	2,028	町田	335	吹田	4,782	長野	68,738	枚方	21,629	17
18	枚方	403	福山	0.98	船橋	2,059	いわき	1.6	岡山	2,002	岡崎	331	富山	4,760	富山	67,969	相模原	21,508	18
19	岐阜	402	岡山	0.96	宮崎	1,995	堺	1.6	相模原	1,949	岐阜	330	高知	4,627	宇都宮	63,254	豊橋	21,373	19
20	町田	393	秋田	0.96	堺	1,975	金沢	1.5	堺	1,912	堺	323	金沢	4,617	高槻	62,888	新潟	20,787	20
21	和歌山	390	川越	0.92	長野	1,975	高知	1.5	姫路	1,910	宮崎	321	郡山	4,419	船橋	60,981	倉敷	20,785	21
22	豊中	388	倉敷	0.92	郡山	1,936	長野	1.4	富山	1,888	浜松	316	姫路	4,273	鹿児島	53,858	浜松	20,659	22
23	藤沢	386	横須賀	0.92	和歌山	1,869	川越	1.4	浜松	1,877	大分	306	岡崎	4,238	宮崎	53,256	富山	20,081	23
24	奈良	364	金沢	0.91	枚方	1,856	姫路	1.4	船橋	1,829	和歌山	298	新潟	4,212	浜松	51,435	福山	19,263	24
25	いわき	363	船橋	0.72	豊橋	1,786	新潟	1.3	吹田	1,753	熊本	298	豊橋	4,022	静岡	51,396	岡崎	19,176	25
26	旭川	361	相模原	0.66	横須賀	1,758	奈良	1.3	横須賀	1,641	船橋	294	いわき	3,835	松山	49,269	姫路	19,131	26
27	長野	359	高松	0.60	吹田	1,747	豊橋	1.2	秋田	1,613	福山	253	浜松	3,793	郡山	48,580	横須賀	16,860	27
28	豊橋	358	豊橋	0.56	相模原	1,653	横須賀	1.2	奈良	1,495	奈良	252	松山	3,680	枚方	47,716	秋田	16,818	28
29	高槻	352	長野	0.56	福山	1,506	岐阜	1.2	岡崎	1,444	枚方	215	岐阜	3,249	秋田	46,863	川越	16,727	29
30	豊田	345	奈良	0.55	岡山	1,503	福山	1.1	福山	1,392	姫路	204	秋田	3,185	岡山	46,196	いわき	16,521	30
31	吹田	344	宇都宮	0.45	松山	1,331	倉敷	1.1	新潟	1,365	いわき	185	長野	3,117	奈良	39,760	松山	16,195	31
32	岡崎	340	松山	0.42	奈良	1,282	岡山	1.0	鹿児島	1,313	長野	167	船橋	2,969	堺	38,676	宮崎	15,767	32
33	高松	334	宮崎	0.33	岐阜	1,081	岡崎	1.0	熊本	1,276	秋田	148	奈良	2,926	和歌山	38,076	堺	15,485	33
34	郡山	332	岡崎	0.29	いわき	1,008	松山	0.9	松山	1,257	新潟	146	熊本	2,860	岐阜	34,154	熊本	15,420	34
35	高知	327	豊田	0.29	鹿児島	942	和歌山	0.8	いわき	1,165	岡山	131	鹿児島	2,498	福山	32,849	奈良	14,744	35
36	川越	326	和歌山	0.26	新潟	809	大分	0.8	岐阜	1,142	倉敷	125	横須賀	2,264	熊本	32,619	岐阜	14,341	36
37	富山	321	大分	0.23	岡崎	759	熊本	0.7	和歌山	1,077	高知	112	和歌山	1,895	新潟	30,930	鹿児島	13,905	37
38	秋田	313	鹿児島	0.18	大分	655	鹿児島	0.5	宮崎	954	富山	データなし	宮崎	1,820	いわき	22,364	和歌山	11,038	38
39	宮崎	306	熊本	0.15	熊本	623	宮崎	0.1	大分	877	高槻	データなし	大分	1,590	大分	22,265	大分	8,889	39
平均	434	442	1.12	1.03	1,989	1,934	1.7	1.4	1,931	1,859	343	329	4,917	4,429	76,239	69,289	22,840	22,267	平均

網掛け無:中核市 網掛け有:長野市と人口同規模市
平均 左:中核市及び同規模市計39市の平均 右:中核市34市の平均