

[省令第8条の4の6 (1,000トン以上排出事業者用)]

様式第2号の9 (第8条の4の6関係)

(第1面)

産業廃棄物処理計画実施状況報告書

令和 5 年 6 月 30 日

(宛先) 長野市長 荻原 健司

提出者

住 所 長野市大字長野立町978-4

氏 名 川浦土建株式会社

代表取締役社長 川浦 俊樹

(法人にあっては、名称及び代表者の氏名)

電話番号 026-235-1318

廃棄物の処理及び清掃に関する法律第12条第10項の規定に基づき、令和4年度の産業廃棄物処理計画の実施状況を報告します。

事業場の名称	川浦土建株式会社
事業場の所在地	長野市大字長野立町978-4
事業の種類	総合建設業
産業廃棄物処理計画における計画期間	令和4年4月1日～令和5年3月31日

産業廃棄物処理計画における目標値

項目	目標値	項目	目標値
排出量	3,398.00t	全処理委託量	3,398.00t
自ら再生利用を行う産業廃棄物の量		優良認定処理業者への処理委託量	53.00t
自ら熱回収を行う産業廃棄物の量		再生利用業者への処理委託量	3,310.00t
自ら中間処理により減量する産業廃棄物の量		認定熱回収業者への処理委託量	
自ら埋立処分又は海洋投入処分を行う産業廃棄物の量		認定熱回収業者以外の熱回収を行う業者への処理委託量	35.00t

※事務処理欄

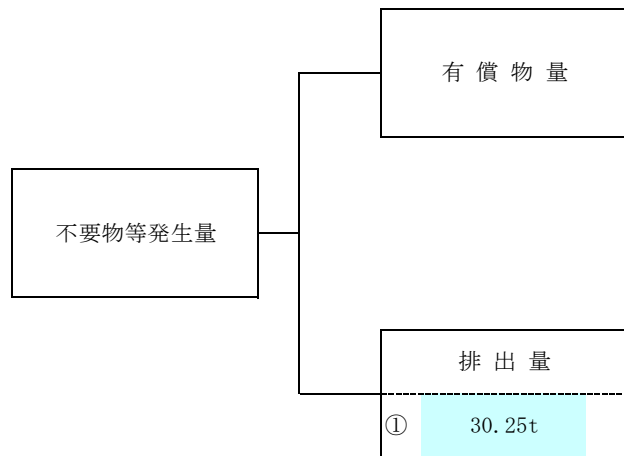
## 産業廃棄物処理計画実施状況（産業廃棄物の実績の量）

		目標値	産業廃棄物の種類（実績値）											合計	
			廃プラスチック(廃タイヤ、発泡)	紙くず	木くず	繊維くず	金属くず	ガラス・コンクリート・陶磁器くず	がれき類(コンクリガラ、廃アス)	安定型混合廃棄物	管理型混合廃棄物				
排出量	①	3,398.00t	30.25t	1.02t	161.23t	0.08t	73.44t	11.00t	3,111.45t	0.52t	0.52t				3,389.51t
自ら直接再生利用した量	②														
自ら直接埋立処分又は海洋投入処分した量	③														
自ら中間処理した量	④														
④のうち熱回収を行った量	⑤														
自ら中間処理したのちの残さ量	⑥														
自ら中間処理により減量した量	⑦														
自ら中間処理したのち再生利用した量	⑧														
②+⑧自ら再生利用を行った量															
自ら中間処理した後自ら埋立処分又は海洋投入処分を行った量	⑨														
③+⑨自ら埋立処分又は海洋投入処分を行った量															
直接及び自ら中間処理したのちの処理委託量	⑩	3,398.00t	30.25t	1.02t	161.23t	0.08t	73.44t	11.00t	3,111.45t	0.52t	0.52t				3,389.51t
⑩のうち優良認定処理業者への処理委託量	⑪	53.00t	4.55t				70.72t		56.10t						131.37t
⑩のうち再生利用業者への処理委託量	⑫	3,310.00t							3,055.35t						3,055.35t
⑩のうち熱回収認定業者への処理委託量	⑬														
⑩のうち熱回収認定業者以外の熱回収を行う業者への処理委託量	⑭	35.00t			128.78t										128.78t

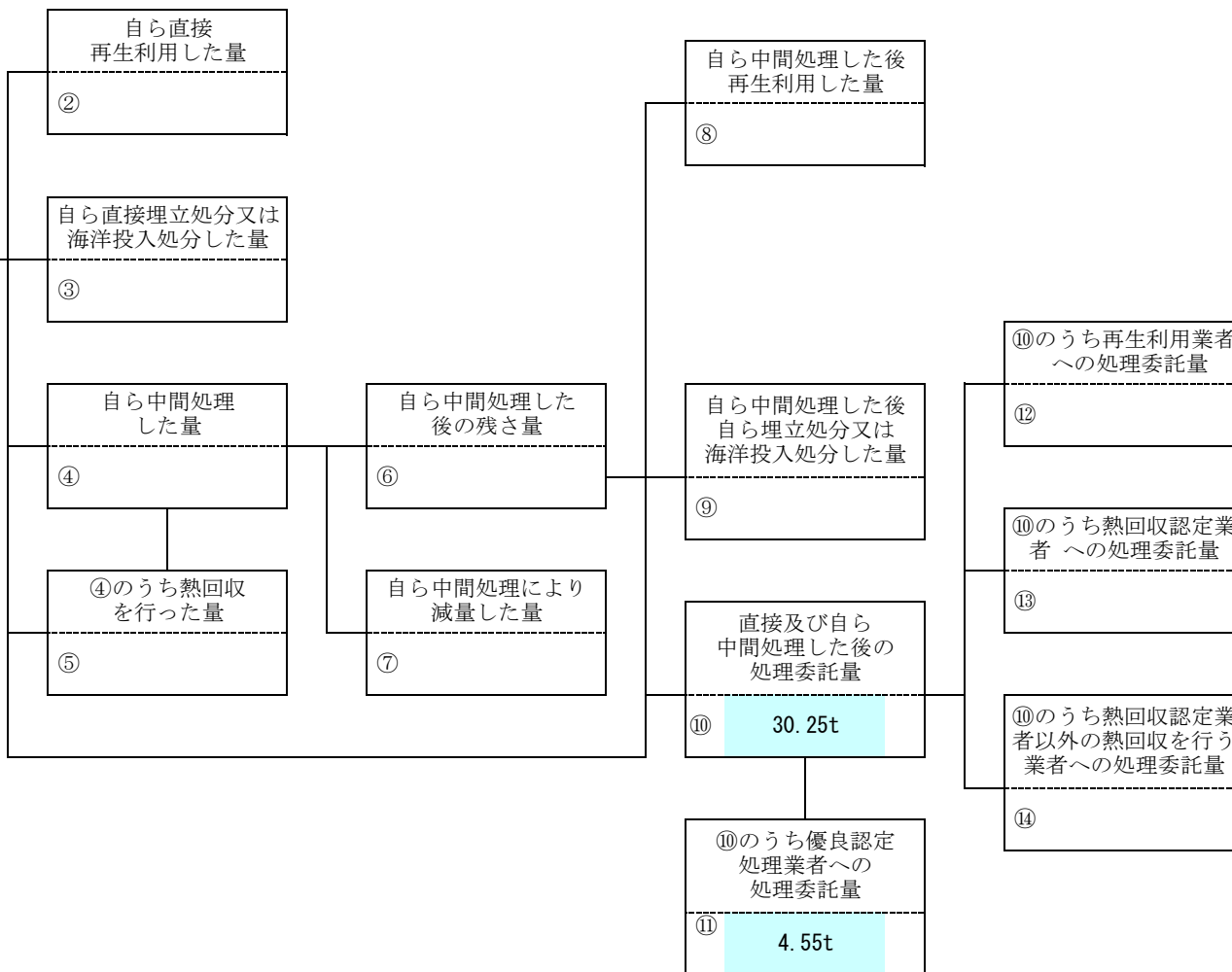
※ 記入に当たっては、「産業廃棄物処理計画実施状況報告書」第3面備考の4を参照してください。

計画の実施状況

(産業廃棄物の種類: 廃プラスチック(廃タイヤ、発泡スチロール含む))

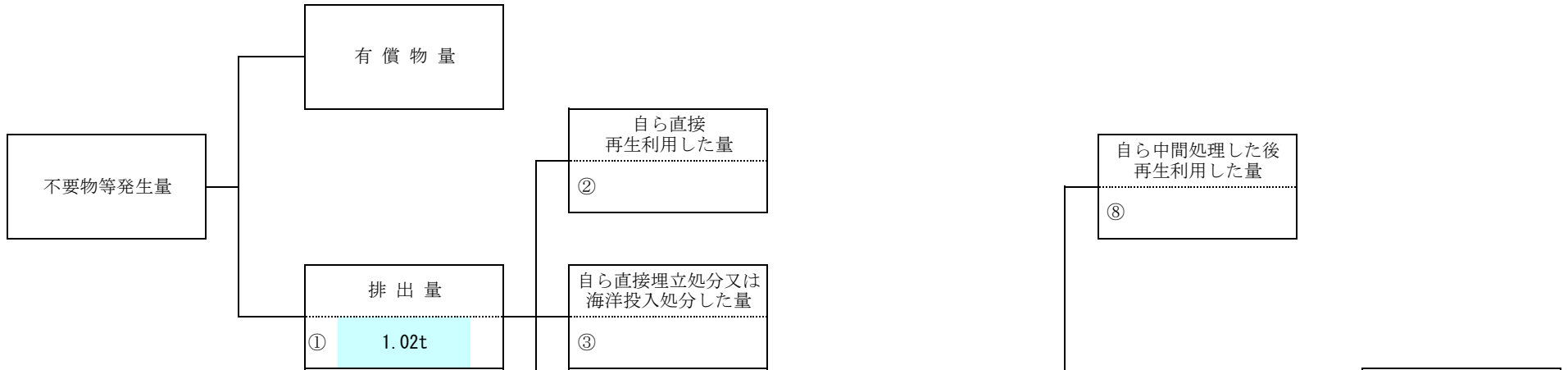


項目	実績値
①排出量	30.25t
②+⑧自ら再生利用を行った量	
⑤自ら熱回収を行った量	
⑦自ら中間処理により減量した量	
③+⑨自ら埋立処分又は海洋投入処分を行った量	
⑩全処理委託量	30.25t
⑪優良認定処理業者への処理委託量	4.55t
⑫再生利用業者への処理委託量	
⑬熱回収認定業者への処理委託量	
⑭熱回収認定業者以外の熱回収を行う業者への処理委託量	

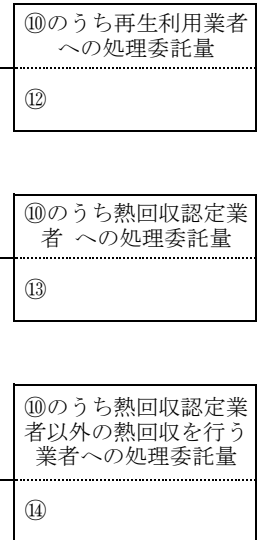


計 画 の 実 施 状 況

(産業廃棄物の種類: **紙くず**)

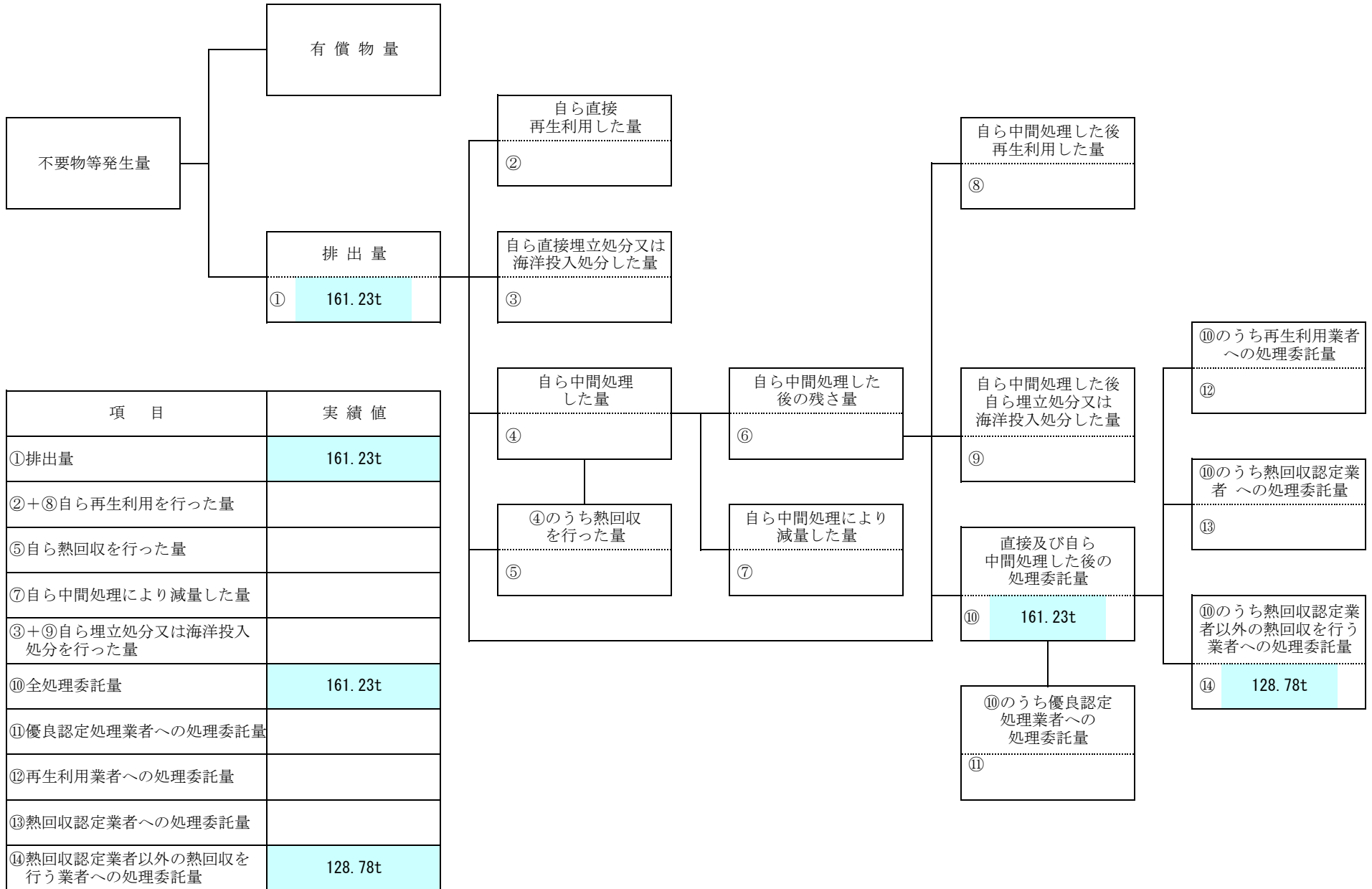


項 目	実 績 値
①排出量	1.02t
②+⑧自ら再生利用を行った量	
⑤自ら熱回収を行った量	
⑦自ら中間処理により減量した量	
③+⑨自ら埋立処分又は海洋投入処分を行った量	
⑩全処理委託量	1.02t
⑪優良認定処理業者への処理委託量	
⑫再生利用業者への処理委託量	
⑬熱回収認定業者への処理委託量	
⑭熱回収認定業者以外の熱回収を行う業者への処理委託量	



計 画 の 実 施 状 況

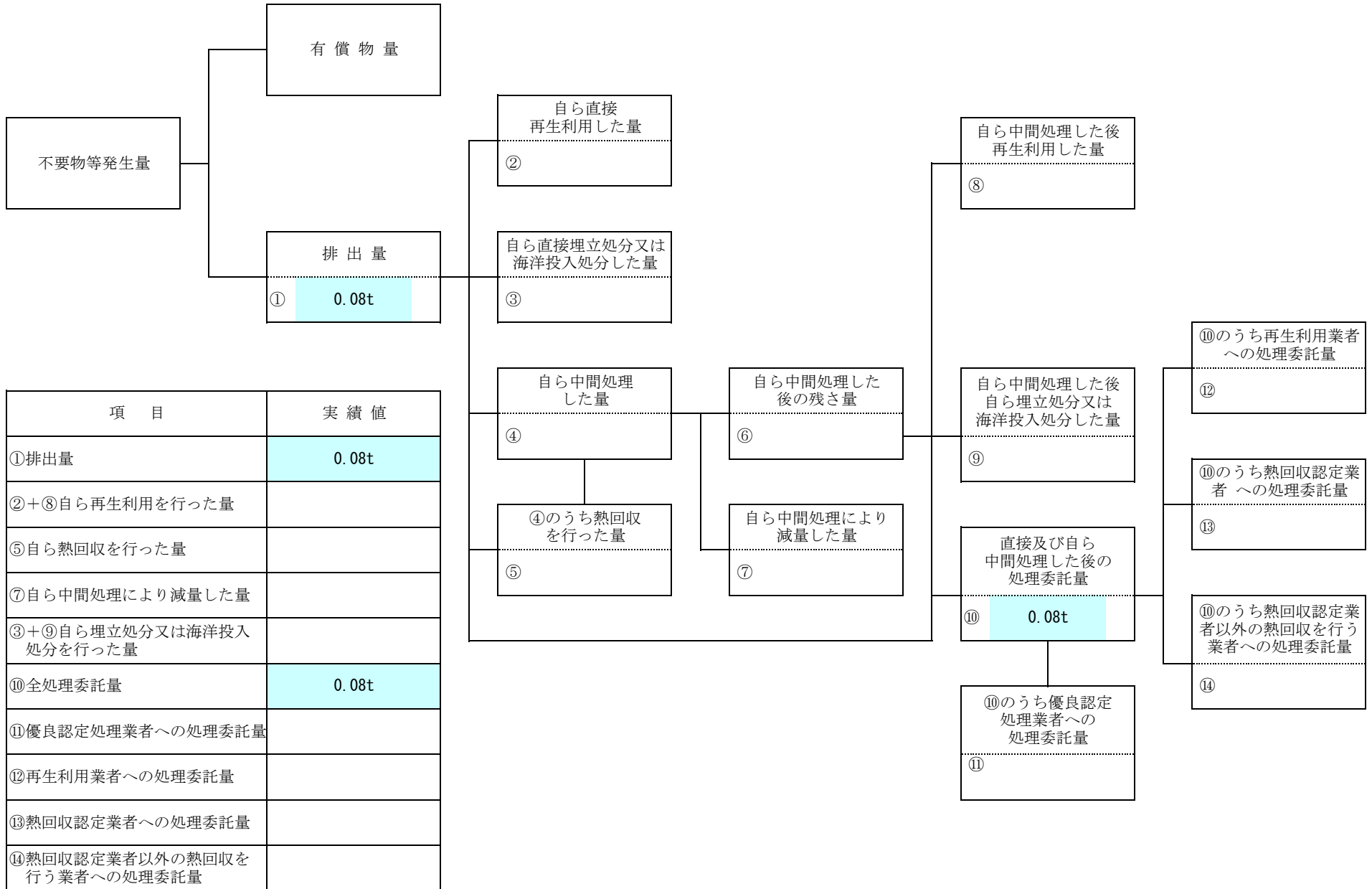
(産業廃棄物の種類: **木くず**)



項 目	実 績 値
①排出量	161.23t
②+⑧自ら再生利用を行った量	
⑤自ら熱回収を行った量	
⑦自ら中間処理により減量した量	
③+⑨自ら埋立処分又は海洋投入処分を行った量	
⑩全処理委託量	161.23t
⑪優良認定処理業者への処理委託量	
⑫再生利用業者への処理委託量	
⑬熱回収認定業者への処理委託量	
⑭熱回収認定業者以外の熱回収を行う業者への処理委託量	128.78t

計画の実施状況

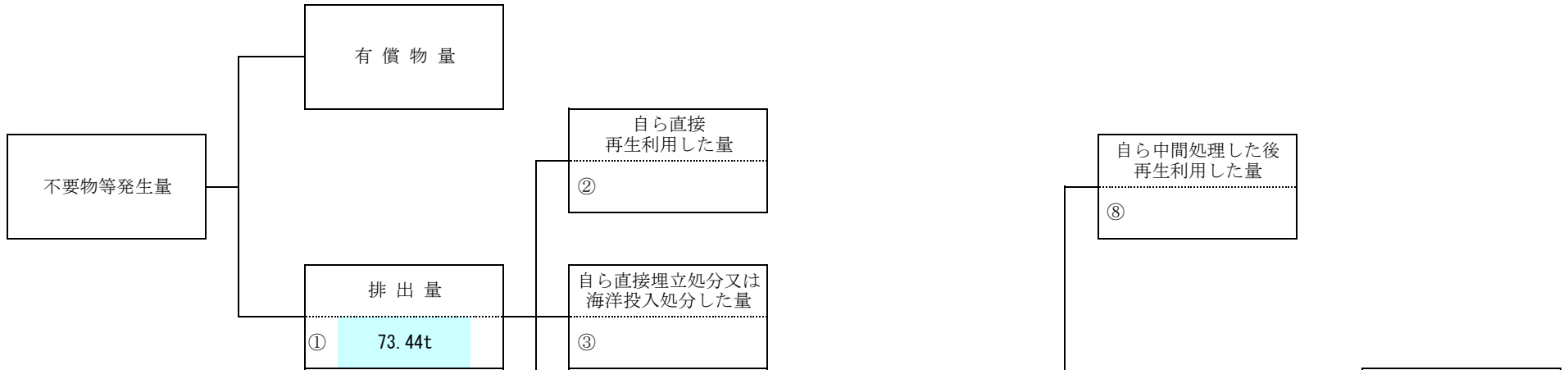
(産業廃棄物の種類: 繊維くず)



項目	実績値
①排出量	0.08t
②+⑧自ら再生利用を行った量	
⑤自ら熱回収を行った量	
⑦自ら中間処理により減量した量	
③+⑨自ら埋立処分又は海洋投入処分を行った量	
⑩全処理委託量	0.08t
⑪優良認定処理業者への処理委託量	
⑫再生利用業者への処理委託量	
⑬熱回収認定業者への処理委託量	
⑭熱回収認定業者以外の熱回収を行う業者への処理委託量	

計 画 の 実 施 状 況

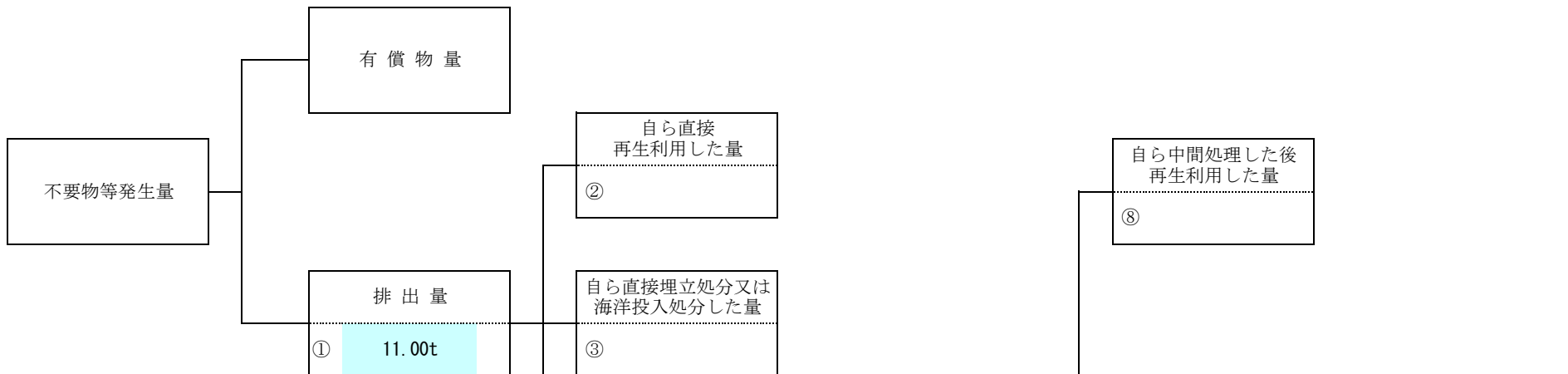
(産業廃棄物の種類: **金属くず**)



項 目	実 績 値
①排出量	73.44t
②+⑧自ら再生利用を行った量	
⑤自ら熱回収を行った量	
⑦自ら中間処理により減量した量	
③+⑨自ら埋立処分又は海洋投入処分を行った量	
⑩全処理委託量	73.44t
⑪優良認定処理業者への処理委託量	70.72t
⑫再生利用業者への処理委託量	
⑬熱回収認定業者への処理委託量	
⑭熱回収認定業者以外の熱回収を行う業者への処理委託量	

計 画 の 実 施 状 況

(産業廃棄物の種類: ガラス・コンクリート・陶磁器くず(石膏ボード含む) )

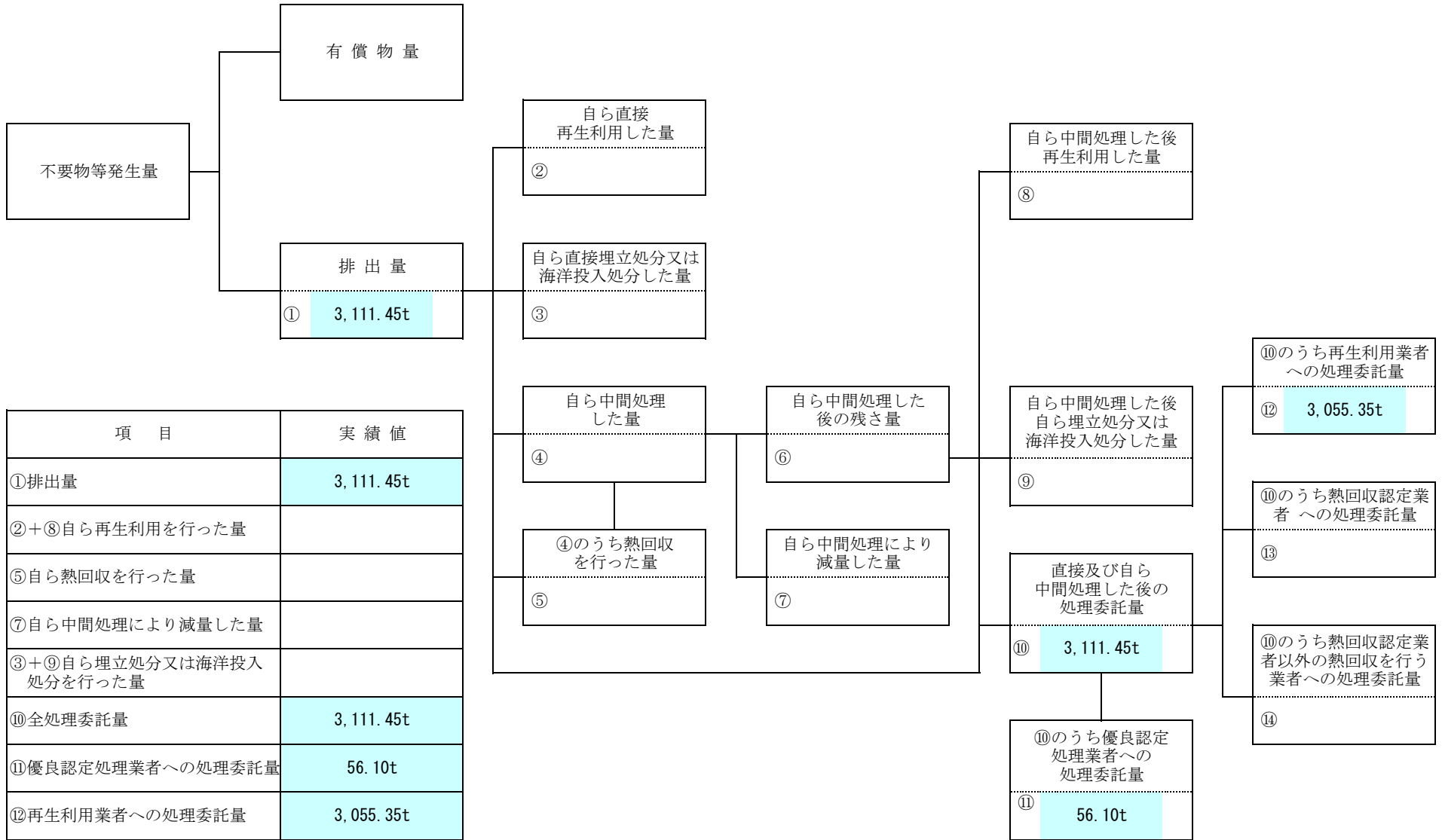


項 目	実 績 値
①排出量	11.00t
②+⑧自ら再生利用を行った量	
⑤自ら熱回収を行った量	
⑦自ら中間処理により減量した量	
③+⑨自ら埋立処分又は海洋投入処分を行った量	
⑩全処理委託量	11.00t
⑪優良認定処理業者への処理委託量	
⑫再生利用業者への処理委託量	
⑬熱回収認定業者への処理委託量	
⑭熱回収認定業者以外の熱回収を行う業者への処理委託量	



計画の実施状況

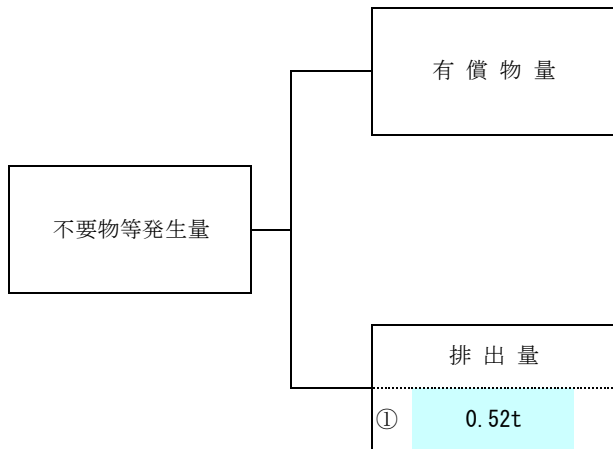
(産業廃棄物の種類: がれき類(コンクリがら、廃アスファルト、レンガ片等))



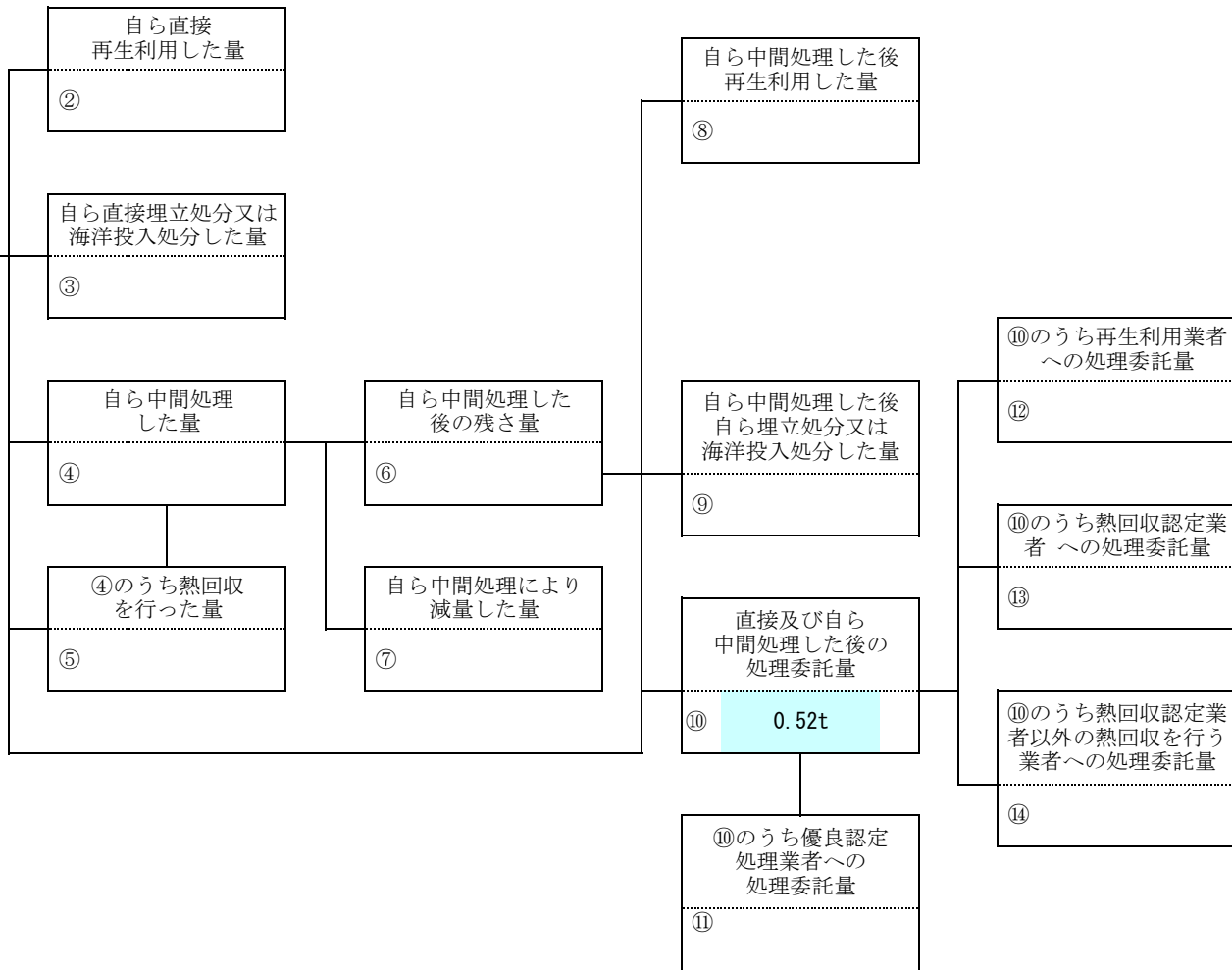
項目	実績値
①排出量	3,111.45t
②+⑧自ら再生利用を行った量	
⑤自ら熱回収を行った量	
⑦自ら中間処理により減量した量	
③+⑨自ら埋立処分又は海洋投入処分を行った量	
⑩全処理委託量	3,111.45t
⑪優良認定処理業者への処理委託量	56.10t
⑫再生利用業者への処理委託量	3,055.35t
⑬熱回収認定業者への処理委託量	
⑭熱回収認定業者以外の熱回収を行う業者への処理委託量	

計 画 の 実 施 状 況

(産業廃棄物の種類: **安定型混合廃棄物**)

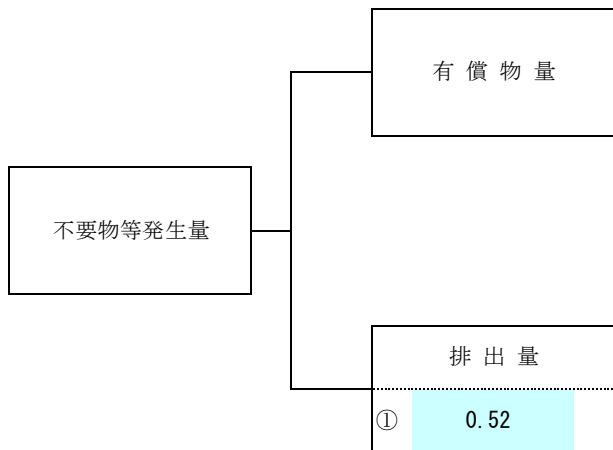


項 目	実 績 値
①排出量	0.52t
②+⑧自ら再生利用を行った量	
⑤自ら熱回収を行った量	
⑦自ら中間処理により減量した量	
③+⑨自ら埋立処分又は海洋投入処分を行った量	
⑩全処理委託量	0.52t
⑪優良認定処理業者への処理委託量	
⑫再生利用業者への処理委託量	
⑬熱回収認定業者への処理委託量	
⑭熱回収認定業者以外の熱回収を行う業者への処理委託量	



計 画 の 実 施 状 況

(産業廃棄物の種類: **管理型混合廃棄物**)



項 目	実 績 値
①排出量	0.52t
②+⑧自ら再生利用を行った量	
⑤自ら熱回収を行った量	
⑦自ら中間処理により減量した量	
③+⑨自ら埋立処分又は海洋投入処分を行った量	
⑩全処理委託量	0.52t
⑪優良認定処理業者への処理委託量	
⑫再生利用業者への処理委託量	
⑬熱回収認定業者への処理委託量	
⑭熱回収認定業者以外の熱回収を行う業者への処理委託量	

