

[条例施行規則第64条関係（500トン以上1,000トン未満排出事業者用）]

（様式第34号）（第64条関係）

（第1面）

産業廃棄物処理計画実施状況報告書

令和5年7月31日

（宛先）長野市長 荻原 健司 様

提出者

住 所 長野市松代町松代155

氏 名 小山木材株式会社

代表取締役 小山 正晃

（法人にあつては、名称及び代表者の氏名）

電話番号 026-278-2216

長野市廃棄物の適正な処理の確保に関する条例 第79条第2項 の規定により、 4 年度の産業廃棄物処理計画の実施状況を報告します。

事業場の名称	小山木材株式会社
事業場の所在地	長野市松代町松代155
事業の種類	建設業（06.総合工事業）
産業廃棄物処理計画における計画期間	令和4年4月1日～令和5年3月31日

産業廃棄物処理計画における目標値

項目	目標値	項目	目標値
排出量	630.70t	全処理委託量	630.70t
自ら再生利用を行う産業廃棄物の量		優良認定処理業者への処理委託量	
自ら熱回収を行う産業廃棄物の量		再生利用業者への処理委託量	541.09t
自ら中間処理により減量する産業廃棄物の量		認定熱回収業者への処理委託量	
自ら埋立処分又は海洋投入処分を行う産業廃棄物の量		認定熱回収業者以外の熱回収を行う業者への処理委託量	

※事務処理欄

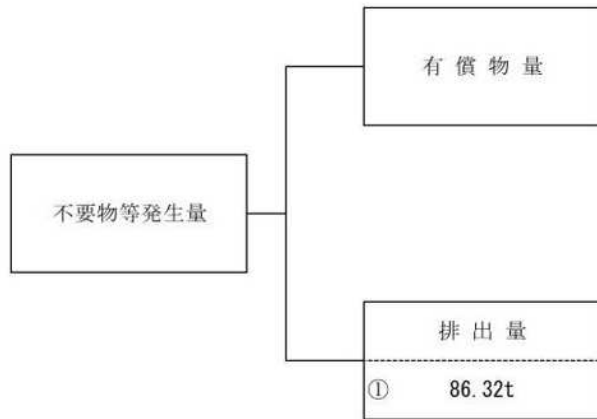
産業廃棄物処理計画実施状況（産業廃棄物の実績の量）

	目標値	産業廃棄物の種類（実績値）											合計		
		木くず	廃プラスチック(廃タイヤ、発泡)	金属くず	ガラス・コンクリート・陶磁器くず(石)	がれき類(コンクリがら、廃アスファ)	紙くず								
排出量	① 630.70t	86.32t	23.58t	0.68t	30.83t	16.22t	3.90t								161.52t
自ら直接再生利用した量	②														
自ら直接埋立処分又は海洋投入処分した量	③														
自ら中間処理した量	④														
④のうち熱回収を行った量	⑤														
自ら中間処理したのちの残さ量	⑥														
自ら中間処理により減量した量	⑦														
自ら中間処理したのち再生利用した量	⑧														
②+⑧自ら再生利用を行った量															
自ら中間処理した後自ら埋立処分又は海洋投入処分を行った量	⑨														
③+⑨自ら埋立処分又は海洋投入処分を行った量															
直接及び自ら中間処理したのちの処理委託量	⑩ 630.70t	86.32t	23.58t	0.68t	30.83t	16.22t	3.90t								161.52t
⑩のうち優良認定処理業者への処理委託量	⑪														
⑩のうち再生利用業者への処理委託量	⑫ 541.09t	78.52t		0.61t	24.48t	14.33t									117.94t
⑩のうち熱回収認定業者への処理委託量	⑬														
⑩のうち熱回収認定業者以外の熱回収を行う業者への処理委託量	⑭														

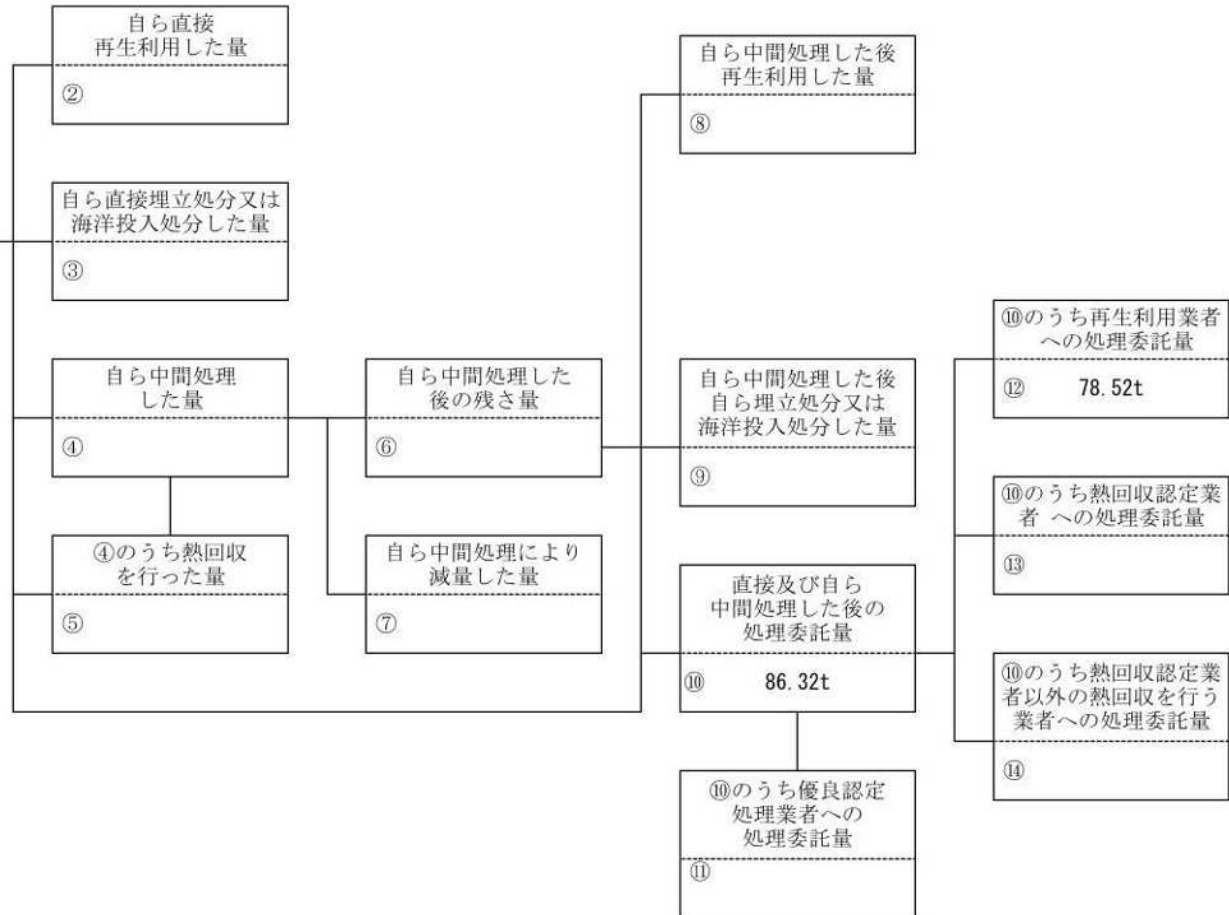
※ 記入に当たっては、「産業廃棄物処理計画実施状況報告書」第3面備考の4を参照してください。

計 画 の 実 施 状 況

(産業廃棄物の種類: 木くず)

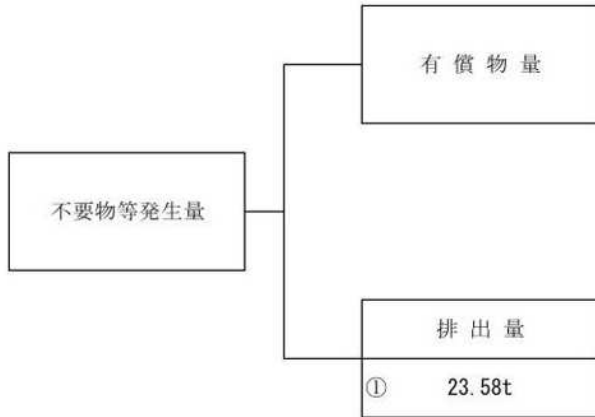


項 目	実 績 値
①排 出 量	86.32t
②+⑧自ら再生利用を行った量	
⑤自ら熱回収を行った量	
⑦自ら中間処理により減量した量	
③+⑨自ら埋立処分又は海洋投入処分を行った量	
⑩全処理委託量	86.32t
⑪優良認定処理業者への処理委託量	
⑫再生利用業者への処理委託量	78.52t
⑬熱回収認定業者への処理委託量	
⑭熱回収認定業者以外の熱回収を行う業者への処理委託量	



計画の実施状況

(産業廃棄物の種類: 廃プラスチック(廃タイヤ、発泡スチロール含む))



自ら直接再生利用した量
②

自ら直接埋立処分又は海洋投入処分した量
③

自ら中間処理した量
④

④のうち熱回収を行った量
⑤

自ら中間処理した後の残さ量
⑥

自ら中間処理により減量した量
⑦

自ら中間処理した後再生利用した量
⑧

自ら中間処理した後自ら埋立処分又は海洋投入処分した量
⑨

直接及び自ら中間処理した後の処理委託量
⑩ 23.58t

⑩のうち優良認定処理業者への処理委託量
⑪

⑩のうち再生利用業者への処理委託量
⑫

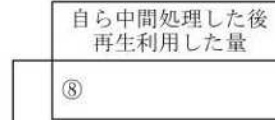
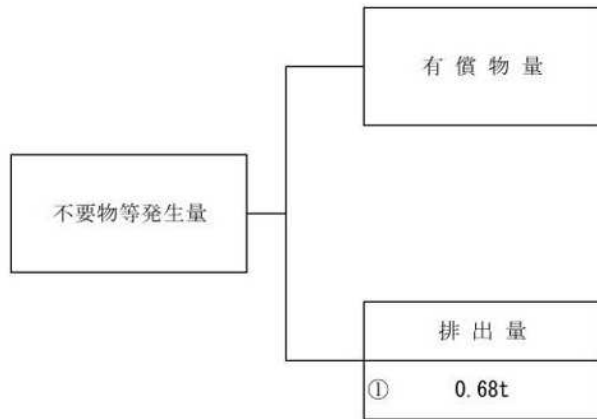
⑩のうち熱回収認定業者への処理委託量
⑬

⑩のうち熱回収認定業者以外の熱回収を行う業者への処理委託量
⑭

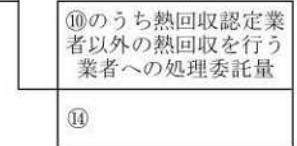

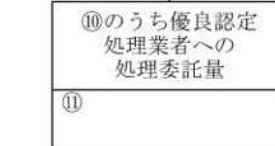
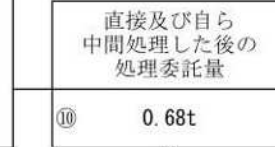
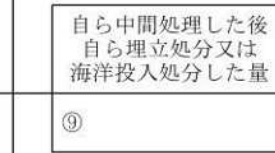
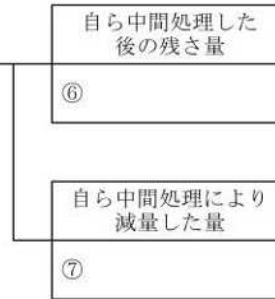
項目	実績値
①排出量	23.58t
②+⑧自ら再生利用を行った量	
⑤自ら熱回収を行った量	
⑦自ら中間処理により減量した量	
③+⑨自ら埋立処分又は海洋投入処分を行った量	
⑩全処理委託量	23.58t
⑪優良認定処理業者への処理委託量	
⑫再生利用業者への処理委託量	
⑬熱回収認定業者への処理委託量	
⑭熱回収認定業者以外の熱回収を行う業者への処理委託量	

計 画 の 実 施 状 況

(産業廃棄物の種類: 金属くず)

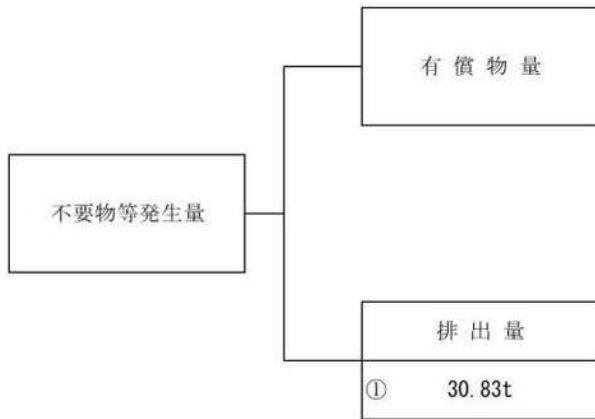


項 目	実 績 値
①排出量	0.68t
②+⑧自ら再生利用を行った量	
⑤自ら熱回収を行った量	
⑦自ら中間処理により減量した量	
③+⑨自ら埋立処分又は海洋投入処分を行った量	
⑩全処理委託量	0.68t
⑪優良認定処理業者への処理委託量	
⑫再生利用業者への処理委託量	0.61t
⑬熱回収認定業者への処理委託量	
⑭熱回収認定業者以外の熱回収を行う業者への処理委託量	



計画の実施状況

(産業廃棄物の種類: ガラス・コンクリート・陶磁器くず(石膏ボード含む))



自ら直接再生利用した量
②

自ら直接埋立処分又は海洋投入処分した量
③

自ら中間処理した後再生利用した量
⑧

項目	実績値
①排出量	30.83t
②+⑧自ら再生利用を行った量	
⑤自ら熱回収を行った量	
⑦自ら中間処理により減量した量	
③+⑨自ら埋立処分又は海洋投入処分を行った量	
⑩全処理委託量	30.83t
⑪優良認定処理業者への処理委託量	
⑫再生利用業者への処理委託量	24.48t
⑬熱回収認定業者への処理委託量	
⑭熱回収認定業者以外の熱回収を行う業者への処理委託量	

自ら中間処理した量
④

④のうち熱回収を行った量
⑤

自ら中間処理した後の残さ量
⑥

自ら中間処理により減量した量
⑦

自ら中間処理した後自ら埋立処分又は海洋投入処分した量
⑨

直接及び自ら中間処理した後の処理委託量
⑩ 30.83t

⑩のうち優良認定処理業者への処理委託量
⑪

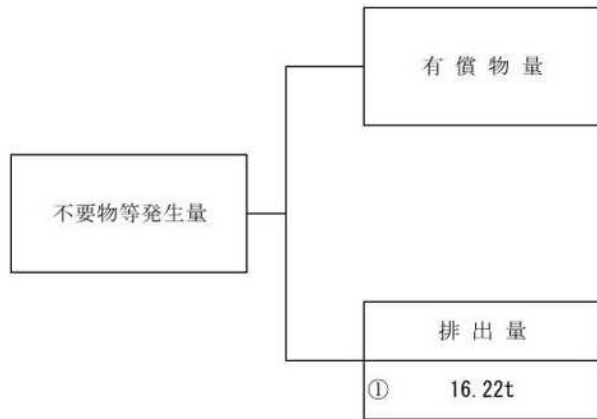
⑩のうち再生利用業者への処理委託量
⑫ 24.48t

⑩のうち熱回収認定業者への処理委託量
⑬

⑩のうち熱回収認定業者以外の熱回収を行う業者への処理委託量
⑭

計画の実施状況

(産業廃棄物の種類: がれき類(コンクリがら、廃アスファルト、レンガ片等))



自ら直接再生利用した量
②

自ら直接埋立処分又は海洋投入処分した量
③

自ら中間処理した後再生利用した量
⑧

項目	実績値
①排出量	16.22t
②+⑧自ら再生利用を行った量	
⑤自ら熱回収を行った量	
⑦自ら中間処理により減量した量	
③+⑨自ら埋立処分又は海洋投入処分を行った量	
⑩全処理委託量	16.22t
⑪優良認定処理業者への処理委託量	
⑫再生利用業者への処理委託量	14.33t
⑬熱回収認定業者への処理委託量	
⑭熱回収認定業者以外の熱回収を行う業者への処理委託量	

自ら中間処理した量
④

④のうち熱回収を行った量
⑤

自ら中間処理した後の残さ量
⑥

自ら中間処理により減量した量
⑦

自ら中間処理した後自ら埋立処分又は海洋投入処分した量
⑨

直接及び自ら中間処理した後の処理委託量
⑩ 16.22t

⑩のうち優良認定処理業者への処理委託量
⑪

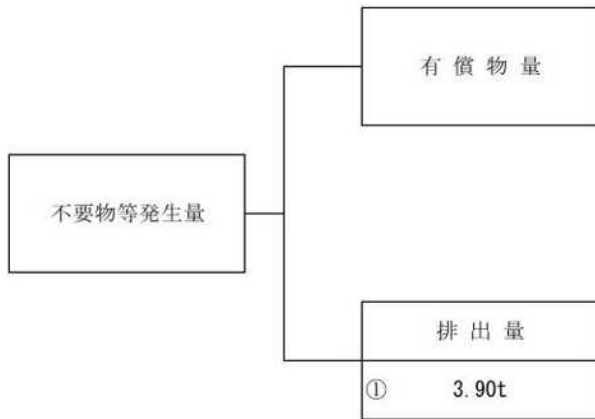
⑩のうち再生利用業者への処理委託量
⑫ 14.33t

⑩のうち熱回収認定業者への処理委託量
⑬

⑩のうち熱回収認定業者以外の熱回収を行う業者への処理委託量
⑭

計画の実施状況

(産業廃棄物の種類: 紙くず)



項目	実績値
①排出量	3.90t
②+⑧自ら再生利用を行った量	
⑤自ら熱回収を行った量	
⑦自ら中間処理により減量した量	
③+⑨自ら埋立処分又は海洋投入処分を行った量	
⑩全処理委託量	3.90t
⑪優良認定処理業者への処理委託量	
⑫再生利用業者への処理委託量	
⑬熱回収認定業者への処理委託量	
⑭熱回収認定業者以外の熱回収を行う業者への処理委託量	

