

【省令第8条の4の6（1,000トン以上排出事業者用）】

様式第2号の9（第8条の4の6関係）

（第1面）

産業廃棄物処理計画実施状況報告書

令和5 年 6 月 5 日

（宛先）長野市長 荻原 健司 様

提出者

住 所 長野県長野市若穂綿内7484

氏 名 ワールド開発工業株式会社

代表取締役社長 高野 博勝

（法人にあつては、名称及び代表者の氏名）

電話番号 026-282-3671

廃棄物の処理及び清掃に関する法律第12条第10項の規定に基づき 令和4 年度の産業廃棄物処理計画の実施状況を報告します。

事業場の名称	ワールド開発工業株式会社
事業場の所在地	長野市若穂綿内7484
事業の種類	D；建設業 06；総合工事業
産業廃棄物処理計画における計画期間	令和4年4月1日～令和5年3月31日

産業廃棄物処理計画における目標値

項目	目標値	項目	目標値
排出量	3,540.10t	全処理委託量	3,540.10t
自ら再生利用を行う産業廃棄物の量		優良認定処理業者への処理委託量	
自ら熱回収を行う産業廃棄物の量		再生利用業者への処理委託量	
自ら中間処理により減量する産業廃棄物の量		認定熱回収業者への処理委託量	
自ら埋立処分又は海洋投入処分を行う産業廃棄物の量		認定熱回収業者以外の熱回収を行う業者への処理委託量	

※事務処理欄

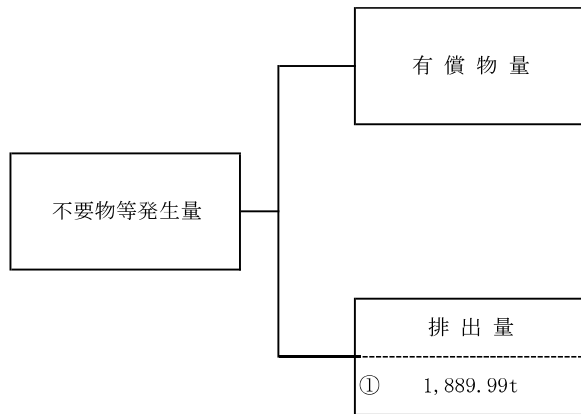
産業廃棄物処理計画実施状況（産業廃棄物の実績の量）

	目標値	産業廃棄物の種類（実績値）											合計			
		がれき類 (コンクリが ら、廃アス	汚泥(上・ 下水、建 設、その	廃プラス チック(廃タ イヤ、発泡	廃油	建設混合 廃棄物(安 定型、管	金属くず									
排出量	① 3,540.10t	1,889.99t	0.44t	29.68t	5.22t	0.62t	9.04t									1,934.99t
自ら直接再生利用した量	②															
自ら直接埋立処分又は 海洋投入処分した量	③															
自ら中間処理した量	④															
④のうち熱回収を行った 量	⑤															
自ら中間処理したのちの 残さ量	⑥															
自ら中間処理により 減量した量	⑦															
自ら中間処理したのち 再生利用した量	⑧															
②+⑧自ら再生利用 を行った量																
自ら中間処理した後 自ら埋立処分又は 海洋投入処分を行った量	⑨															
③+⑨自ら埋立処分又は 海洋投入処分を行った量																
直接及び自ら中間処理 したのちの処理委託量	⑩ 3,540.10t	1,889.99t	0.44t	29.68t	5.22t	0.62t	9.04t									1,934.99t
⑩のうち優良認定処理業 者への処理委託量	⑪															
⑩のうち再生利用業者 への処理委託量	⑫															
⑩のうち熱回収認定業者 への処理委託量	⑬															
⑩のうち熱回収認定業者 以外の熱回収を行う業者 への処理委託量	⑭															

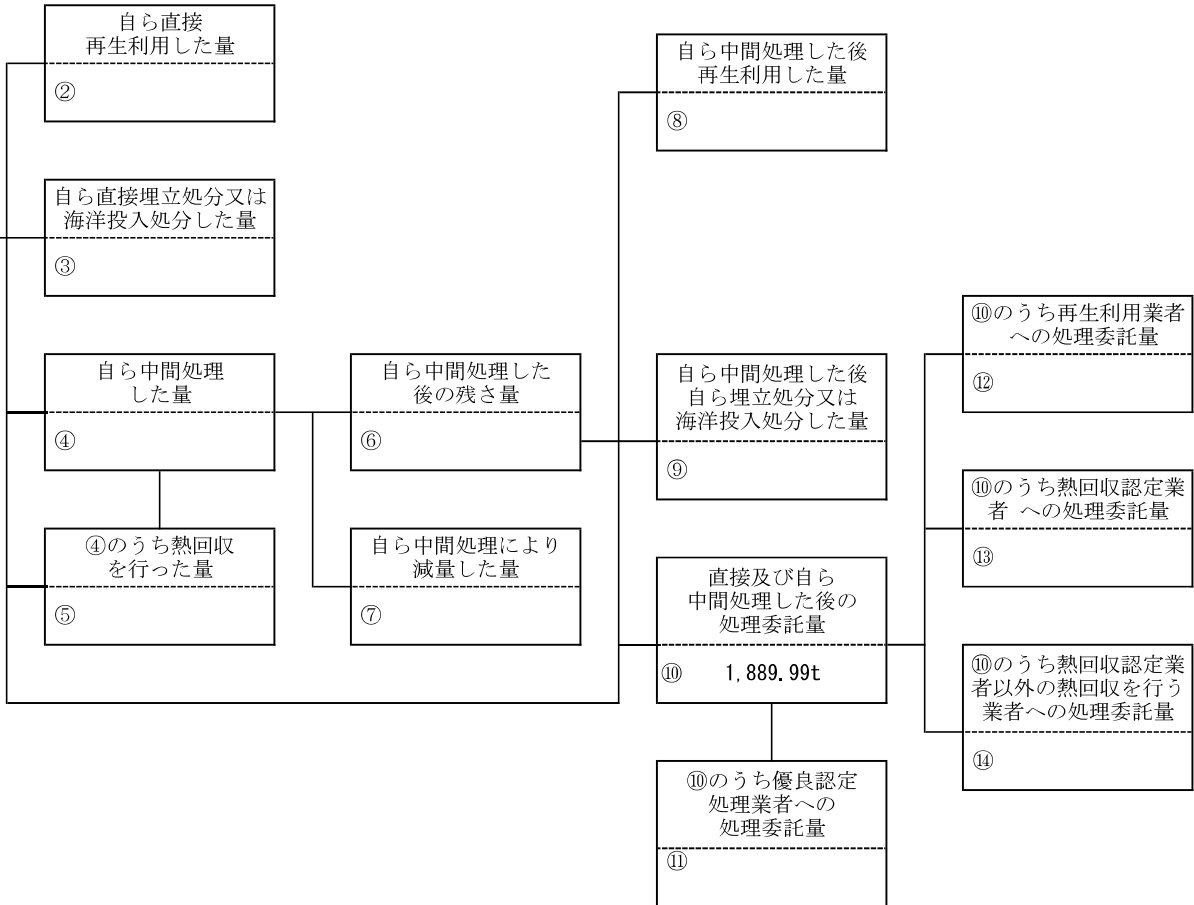
※ 記入に当たっては、「産業廃棄物処理計画実施状況報告書」第3面備考の4を参照してください。

計画の実施状況

(産業廃棄物の種類: がれき類(コンクリがら、廃アスファルト、レンガ片等) )

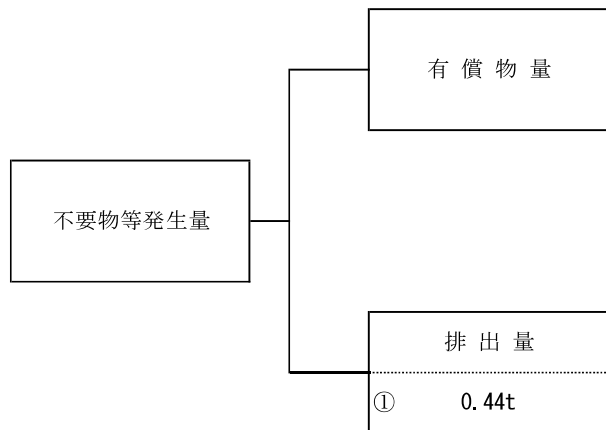


項目	実績値
①排出量	1,889.99t
②+⑧自ら再生利用を行った量	
⑤自ら熱回収を行った量	
⑦自ら中間処理により減量した量	
③+⑨自ら埋立処分又は海洋投入処分を行った量	
⑩全処理委託量	1,889.99t
⑪優良認定処理業者への処理委託量	
⑫再生利用業者への処理委託量	
⑬熱回収認定業者への処理委託量	
⑭熱回収認定業者以外の熱回収を行う業者への処理委託量	

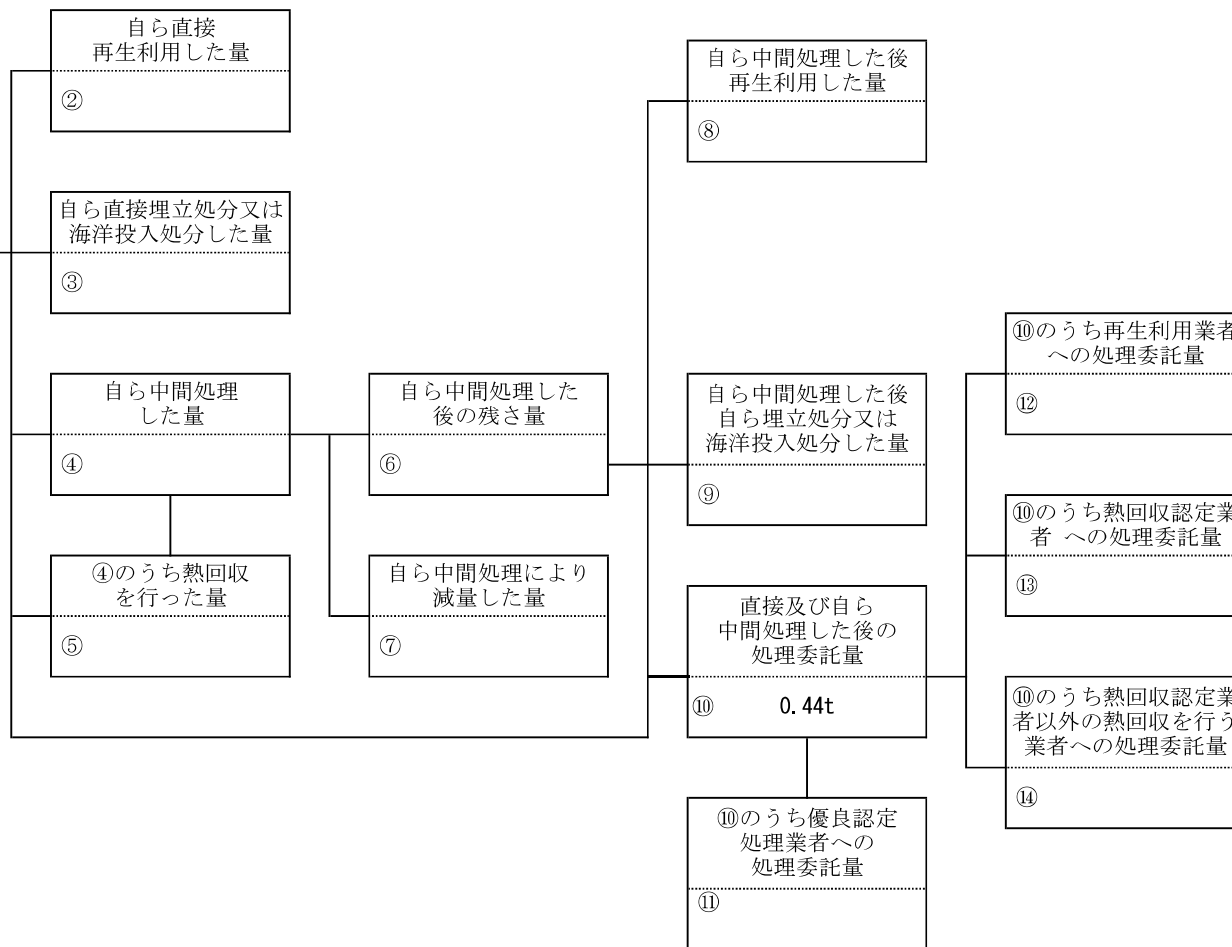


計 画 の 実 施 状 況

(産業廃棄物の種類: 汚泥(上・下水、建設、その他) )

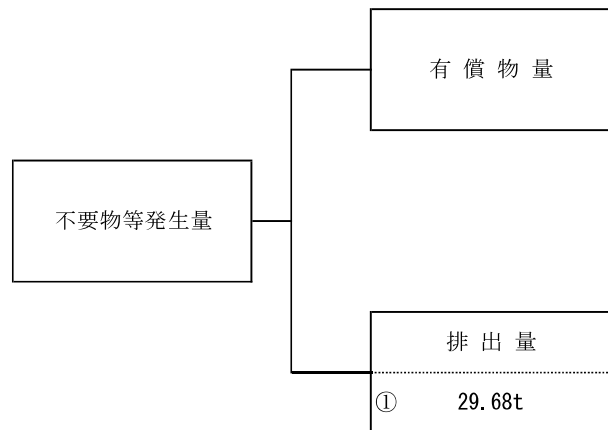


項 目	実 績 値
①排出量	0.44t
②+⑧自ら再生利用を行った量	
⑤自ら熱回収を行った量	
⑦自ら中間処理により減量した量	
③+⑨自ら埋立処分又は海洋投入処分を行った量	
⑩全処理委託量	0.44t
⑪優良認定処理業者への処理委託量	
⑫再生利用業者への処理委託量	
⑬熱回収認定業者への処理委託量	
⑭熱回収認定業者以外の熱回収を行う業者への処理委託量	

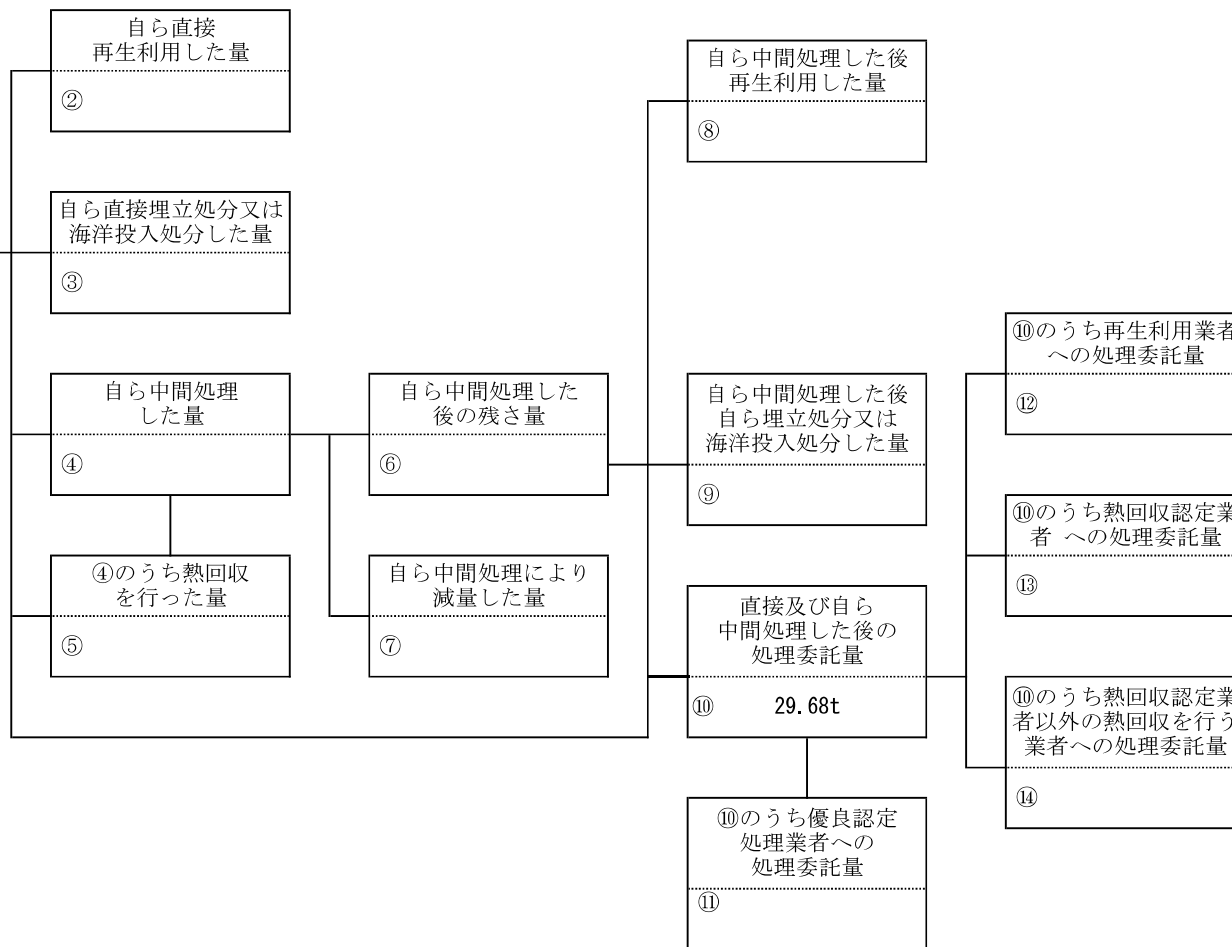


計画の実施状況

(産業廃棄物の種類: 廃プラスチック(廃タイヤ、発泡スチロール含む))

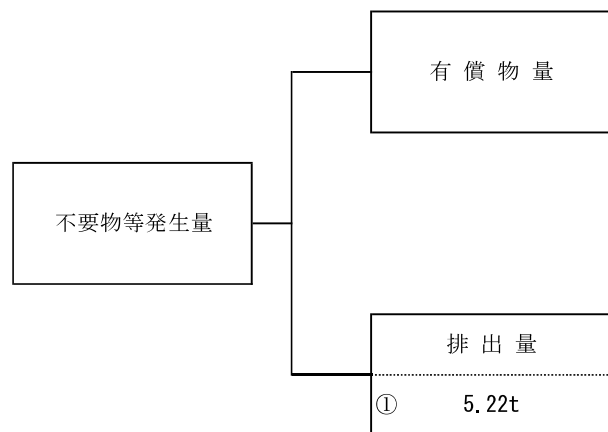


項目	実績値
①排出量	29.68t
②+⑧自ら再生利用を行った量	
⑤自ら熱回収を行った量	
⑦自ら中間処理により減量した量	
③+⑨自ら埋立処分又は海洋投入処分を行った量	
⑩全処理委託量	29.68t
⑪優良認定処理業者への処理委託量	
⑫再生利用業者への処理委託量	
⑬熱回収認定業者への処理委託量	
⑭熱回収認定業者以外の熱回収を行う業者への処理委託量	

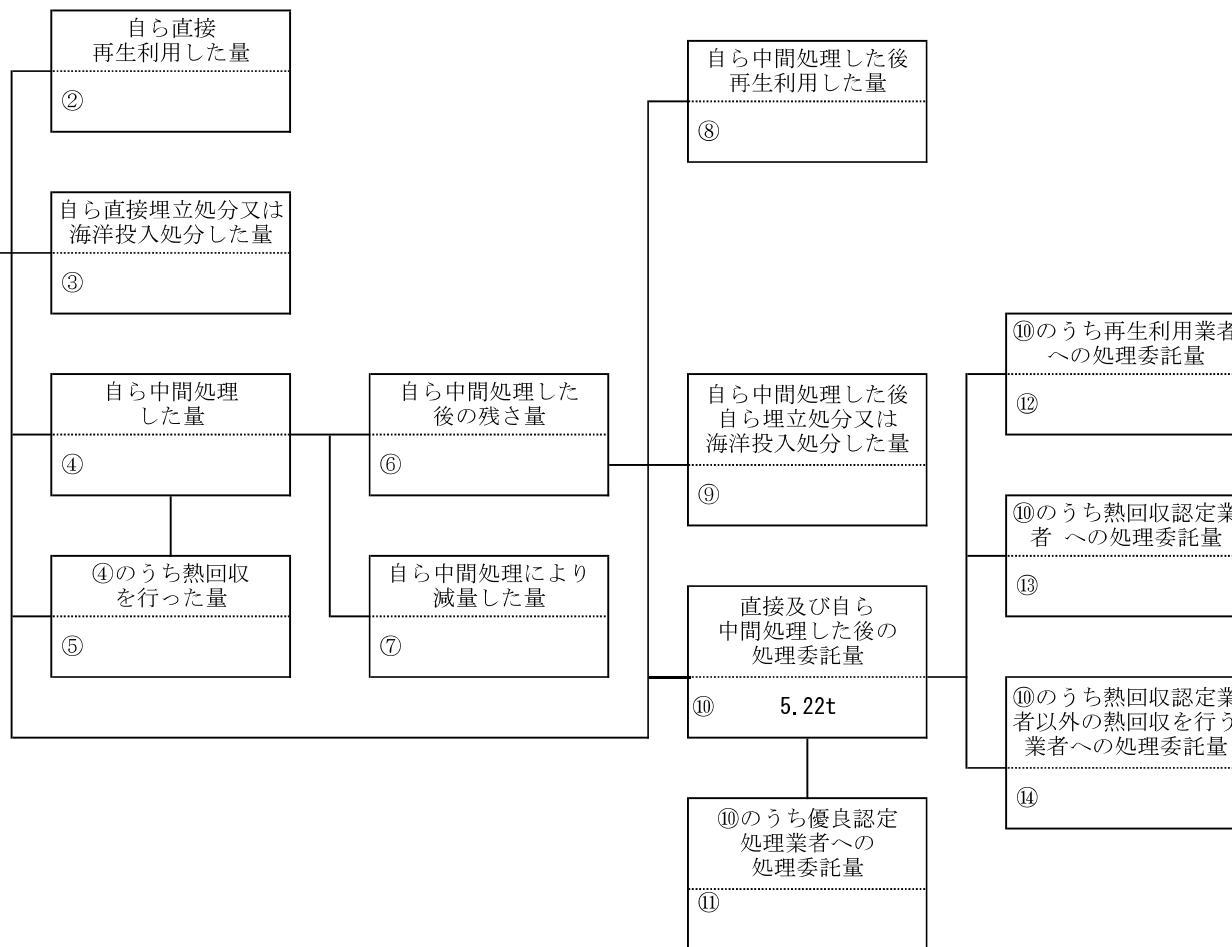


計 画 の 実 施 状 況

(産業廃棄物の種類: 廃油)

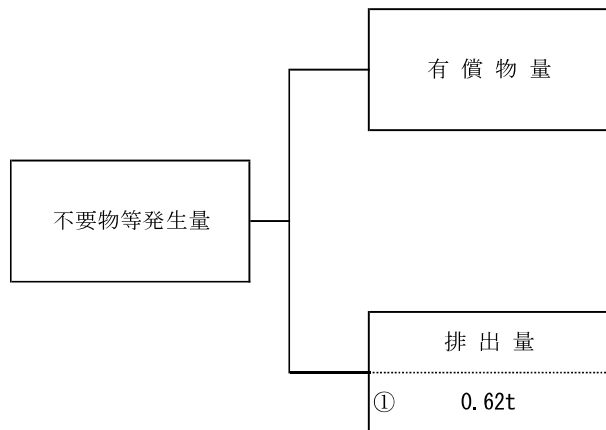


項 目	実 績 値
①排出量	5.22t
②+⑧自ら再生利用を行った量	
⑤自ら熱回収を行った量	
⑦自ら中間処理により減量した量	
③+⑨自ら埋立処分又は海洋投入処分を行った量	
⑩全処理委託量	5.22t
⑪優良認定処理業者への処理委託量	
⑫再生利用業者への処理委託量	
⑬熱回収認定業者への処理委託量	
⑭熱回収認定業者以外の熱回収を行う業者への処理委託量	

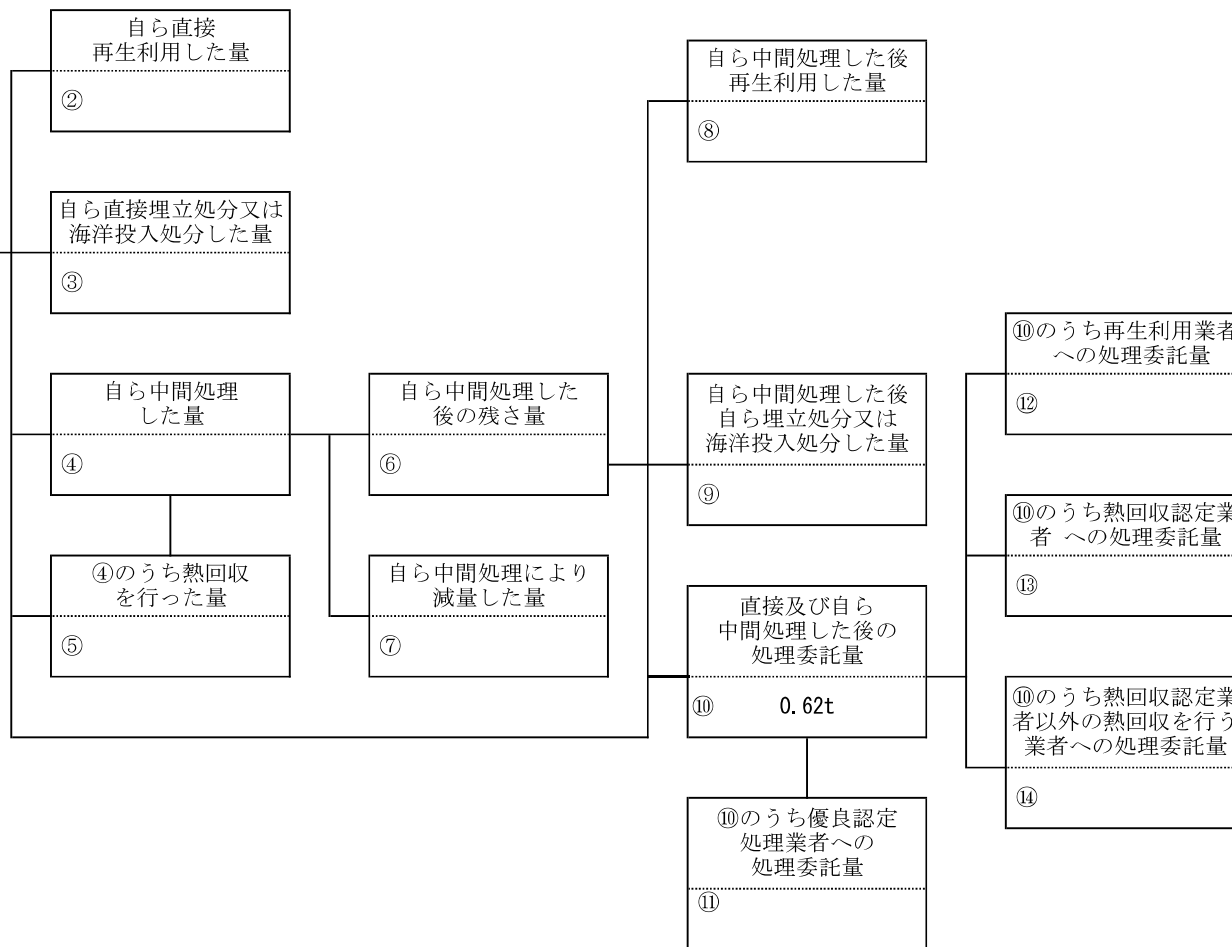


計 画 の 実 施 状 況

(産業廃棄物の種類: 建設混合廃棄物(安定型、管理型) )

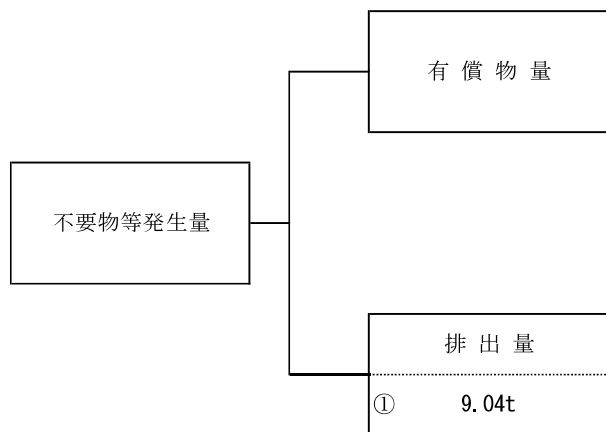


項 目	実 績 値
①排出量	0.62t
②+⑧自ら再生利用を行った量	
⑤自ら熱回収を行った量	
⑦自ら中間処理により減量した量	
③+⑨自ら埋立処分又は海洋投入処分を行った量	
⑩全処理委託量	0.62t
⑪優良認定処理業者への処理委託量	
⑫再生利用業者への処理委託量	
⑬熱回収認定業者への処理委託量	
⑭熱回収認定業者以外の熱回収を行う業者への処理委託量	



計 画 の 実 施 状 況

(産業廃棄物の種類: 金属くず )



項 目	実 績 値
①排出量	9.04t
②+⑧自ら再生利用を行った量	
⑤自ら熱回収を行った量	
⑦自ら中間処理により減量した量	
③+⑨自ら埋立処分又は海洋投入処分を行った量	
⑩全処理委託量	9.04t
⑪優良認定処理業者への処理委託量	
⑫再生利用業者への処理委託量	
⑬熱回収認定業者への処理委託量	
⑭熱回収認定業者以外の熱回収を行う業者への処理委託量	

