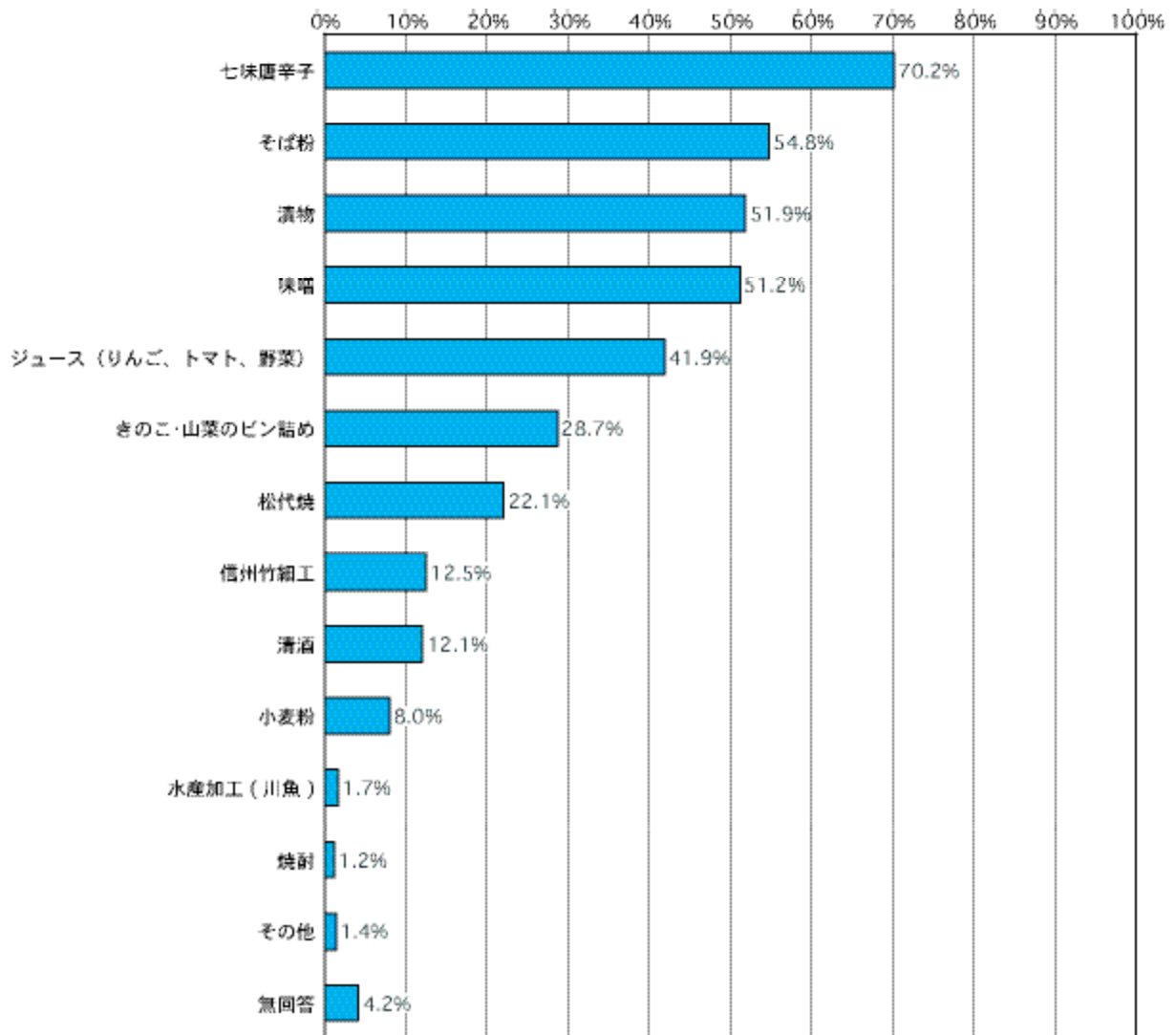


長野市の『加工製品』について、あなたが「①愛着があるもの」、「②全国の知人・友人に勧めたいもの」、「③長野市を連想させるもの」は何ですか。次の中からそれぞれ5つ以内で選んで、それぞれに番号をお書きください。 ※①～③で同じ番号が入ってもかまいません。(問10)

①愛着があるもの

『加工製品』について愛着があるものとしては、「七味唐辛子」という回答が最も多い。次に、「そば粉」、「漬物」、「味噌」と続いている。



【性別・年代別順位】

順位	全体 (n=3,292)	男性 (n=1,425)	女性 (n=1,853)	20歳代 (n=311)	30歳代 (n=564)	40歳代 (n=539)	50歳代 (n=603)	60歳代 (n=697)	70歳以上 (n=568)
1	七味唐辛子(70.2%)	七味唐辛子(69.3%)	七味唐辛子(71.3%)	七味唐辛子(80.1%)	七味唐辛子(79.6%)	七味唐辛子(80.9%)	七味唐辛子(72.0%)	七味唐辛子(63.4%)	そば粉(56.9%)
2	そば粉(54.8%)	そば粉(57.3%)	漬物(55.4%)	そば粉(55.3%)	そば粉(55.3%)	味噌(52.1%)	漬物(58.7%)	そば粉(57.4%)	味噌(53.5%)
3	漬物(51.9%)	味噌(49.6%)	そば粉(53.1%)	ジュース(りんご、トマト、野菜)(50.2%)	味噌(48.8%)	漬物(51.4%)	そば粉(56.9%)	味噌(55.1%)	七味唐辛子(52.5%)
4	味噌(51.2%)	漬物(47.4%)	味噌(52.3%)	漬物(45.7%)	漬物(47.7%)	そば粉(46.9%)	味噌(50.4%)	漬物(53.8%)	漬物(50.0%)
5	ジュース(りんご、トマト、野菜)(41.9%)	ジュース(りんご、トマト、野菜)(38.2%)	ジュース(りんご、トマト、野菜)(44.9%)	味噌(42.4%)	ジュース(りんご、トマト、野菜)(47.2%)	ジュース(りんご、トマト、野菜)(41.0%)	ジュース(りんご、トマト、野菜)(40.1%)	ジュース(りんご、トマト、野菜)(40.0%)	ジュース(りんご、トマト、野菜)(38.0%)
6	きのこ・山菜のビン詰め(28.7%)	きのこ・山菜のビン詰め(25.1%)	きのこ・山菜のビン詰め(31.5%)	きのこ・山菜のビン詰め(24.4%)	きのこ・山菜のビン詰め(25.4%)	きのこ・山菜のビン詰め(25.2%)	きのこ・山菜のビン詰め(31.2%)	きのこ・山菜のビン詰め(34.3%)	きのこ・山菜のビン詰め(28.3%)
7	松代焼(22.1%)	松代焼(17.5%)	松代焼(25.7%)	松代焼(14.5%)	松代焼(16.0%)	松代焼(20.8%)	松代焼(26.5%)	松代焼(28.0%)	松代焼(22.2%)
8	信州竹細工(12.5%)	清酒(16.7%)	信州竹細工(13.7%)	清酒(11.3%)	清酒(12.6%)	清酒(13.4%)	信州竹細工(14.8%)	信州竹細工(18.2%)	信州竹細工(19.4%)
9	清酒(12.1%)	信州竹細工(11.0%)	清酒(8.6%)	小麦粉(5.8%)	信州竹細工(5.5%)	信州竹細工(7.1%)	清酒(12.6%)	清酒(12.2%)	小麦粉(16.4%)
10	小麦粉(8.0%)	小麦粉(7.4%)	小麦粉(8.3%)	信州竹細工(4.5%)	小麦粉(4.6%)	小麦粉(3.5%)	小麦粉(6.5%)	小麦粉(9.8%)	清酒(10.0%)

男女別にみると、「七味唐辛子」は男女とも回答が最も多い。しかし、「男性」では「そば粉」が、「女性」では「漬物」が2番目に多い回答となった。

年代別にみると、「20歳代」から「60歳代」の年代層では、「七味唐辛子」という回答が最も多くなっている。しかし、「70歳以上」では「そば粉」が最も多く、「七味唐辛子」は第3位となっている。

「味噌」についてみると、「40歳代」、「70歳以上」で2番目に多い回答となった。しかし、「30歳代」、「60歳代」では第3位に、「50歳代」では第4位、「20歳代」では第5位となった。各年代層において、「味噌」に対する認識、関わり方が異なることが要因と考えられる。

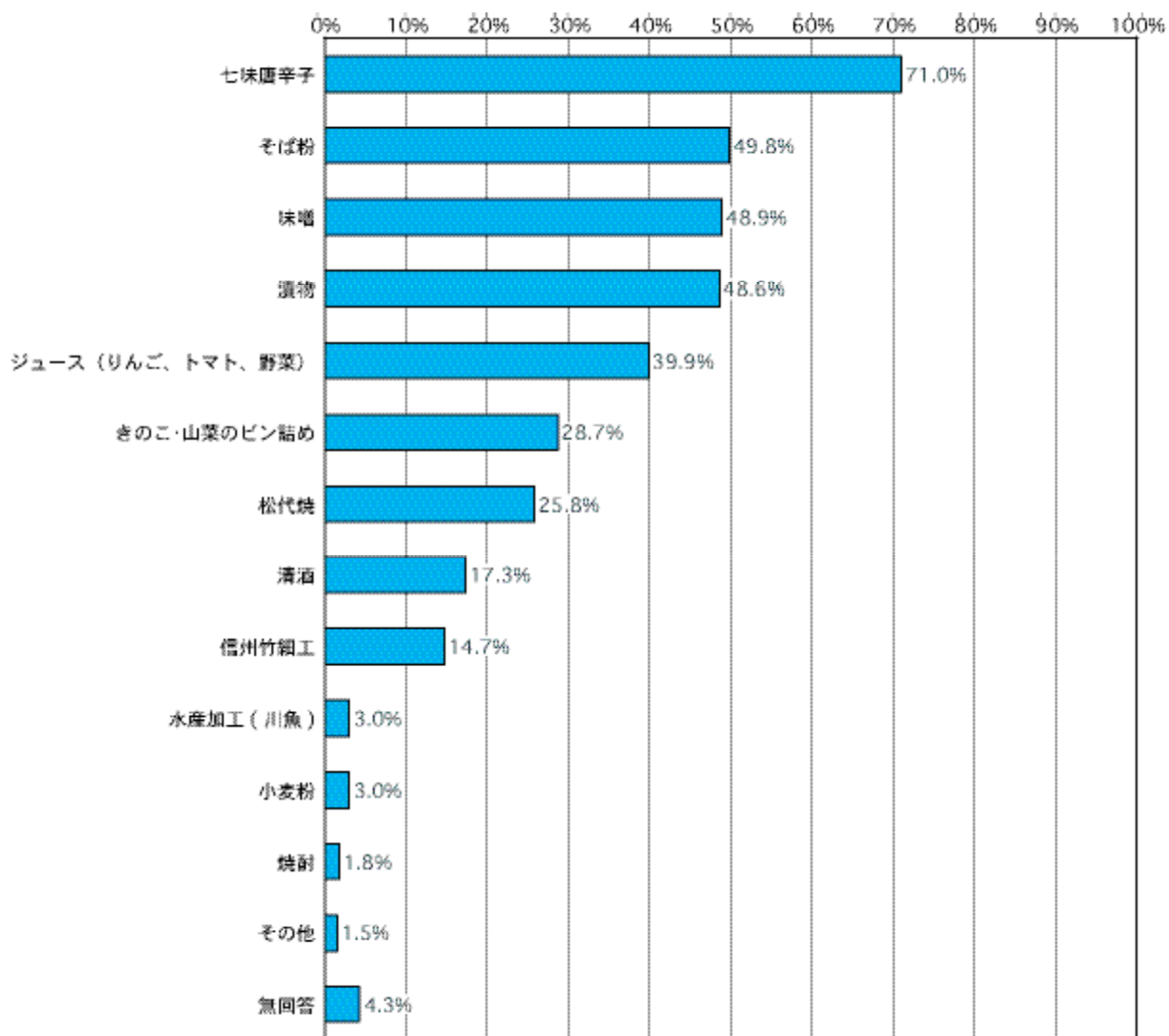
【地域別順位】

順位	全体(n=3,292)	市街地地域 (n=1,186)	市街地周辺地 域(n=795)	犀南地域 (n=843)	松代・若穂 (n=278)	中山間地域 (n=151)
1	七味唐辛子 (70.2%)	七味唐辛子 (74.5%)	七味唐辛子 (72.5%)	七味唐辛子 (66.4%)	七味唐辛子 (67.3%)	そば粉(60.9%)
2	そば粉(54.8%)	そば粉(55.2%)	そば粉(56.5%)	漬物(54.1%)	漬物(54.0%)	七味唐辛子 (55.6%)
3	漬物(51.9%)	味噌(53.4%)	味噌(51.9%)	そば粉(53.0%)	そば粉(51.1%)	味噌(53.0%)
4	味噌(51.2%)	漬物(50.8%)	漬物(51.2%)	味噌(47.7%)	味噌(48.9%)	漬物(51.0%)
5	ジュース(りんご、 トマト、野菜)(41.9%)	ジュース(りんご、 トマト、野菜)(41.2%)	ジュース(りんご、 トマト、野菜)(45.2%)	ジュース(りんご、 トマト、野菜)(40.2%)	松代焼(42.4%)	ジュース(りんご、 トマト、野菜)(41.7%)
6	きのこ・山菜の ビン詰め (28.7%)	きのこ・山菜の ビン詰め (28.8%)	きのこ・山菜の ビン詰め (29.7%)	きのこ・山菜の ビン詰め (28.4%)	ジュース(りんご、 トマト、野菜)(40.3%)	きのこ・山菜の ビン詰め (35.1%)
7	松代焼(22.1%)	松代焼(18.8%)	松代焼(17.5%)	松代焼(25.7%)	きのこ・山菜の ビン詰め (24.5%)	信州竹細工 (16.6%)
8	信州竹細工 (12.5%)	信州竹細工 (13.5%)	信州竹細工 (12.7%)	清酒(14.2%)	小麦粉(10.1%)	松代焼(15.2%)
9	清酒(12.1%)	清酒(12.1%)	清酒(11.1%)	信州竹細工 (11.3%)	信州竹細工 (9.7%)	小麦粉(13.9%)
10	小麦粉(8.0%)	小麦粉(6.7%)	小麦粉(6.4%)	小麦粉(9.1%)	清酒(8.6%)	清酒(12.6%)

地域別にみると、「中山間地域」では「そば粉」という回答が最も多い。一方、他の地域では「七味唐辛子」が最も多い。また、「市街地地域」、「市街地周辺地域」では、「そば粉」が2番目に多い回答となっているものの、「犀南地域」、「松代・若穂」では「漬物」が、「中山間地域」では「七味唐辛子」が2番目に多い回答となった。

②全国の知人・友人に勧めたいもの

『加工製品』として全国の知人・友人に進めたいものとしては、「七味唐辛子」という回答が最も多い。次に、「そば粉」、「味噌」、「漬物」と続いている。



【性別・年代別順位】

順位	全体 (n=3,292)	男性 (n=1,425)	女性 (n=1,853)	20歳代 (n=311)	30歳代 (n=564)	40歳代 (n=539)	50歳代 (n=603)	60歳代 (n=697)	70歳以上 (n=568)
1	七味唐辛子(71.0%)	七味唐辛子(68.6%)	七味唐辛子(73.2%)	七味唐辛子(79.1%)	七味唐辛子(77.3%)	七味唐辛子(80.1%)	七味唐辛子(74.8%)	七味唐辛子(67.1%)	七味唐辛子(52.6%)
2	そば粉(49.8%)	そば粉(52.1%)	漬物(52.2%)	そば粉(58.8%)	そば粉(49.5%)	そば粉(46.9%)	漬物(50.9%)	味噌(56.4%)	味噌(52.1%)
3	味噌(48.9%)	味噌(48.9%)	味噌(49.1%)	漬物(44.1%)	漬物(45.4%)	味噌(45.1%)	味噌(49.1%)	漬物(55.1%)	そば粉(50.0%)
4	漬物(48.6%)	漬物(43.9%)	そば粉(48.0%)	ジュース(りんご、トマト、野菜)(43.4%)	味噌(44.9%)	漬物(43.8%)	そば粉(48.8%)	そば粉(49.4%)	漬物(48.9%)
5	ジュース(りんご、トマト、野菜)(39.9%)	ジュース(りんご、トマト、野菜)(35.6%)	ジュース(りんご、トマト、野菜)(43.2%)	味噌(39.9%)	ジュース(りんご、トマト、野菜)(40.6%)	ジュース(りんご、トマト、野菜)(38.8%)	ジュース(りんご、トマト、野菜)(38.8%)	ジュース(りんご、トマト、野菜)(38.3%)	ジュース(りんご、トマト、野菜)(41.7%)
6	きのこ・山菜のビン詰め(28.7%)	きのこ・山菜のビン詰め(25.8%)	きのこ・山菜のビン詰め(31.1%)	きのこ・山菜のビン詰め(23.2%)	きのこ・山菜のビン詰め(21.6%)	松代焼(28.9%)	きのこ・山菜のビン詰め(33.7%)	きのこ・山菜のビン詰め(35.6%)	きのこ・山菜のビン詰め(31.5%)
7	松代焼(25.8%)	松代焼(20.6%)	松代焼(30.0%)	松代焼(17.4%)	松代焼(20.0%)	きのこ・山菜のビン詰め(22.4%)	松代焼(31.5%)	松代焼(29.4%)	松代焼(22.5%)
8	清酒(17.3%)	清酒(18.7%)	清酒(16.4%)	清酒(17.0%)	清酒(19.1%)	清酒(19.1%)	清酒(20.7%)	信州竹細工(17.9%)	信州竹細工(18.3%)
9	信州竹細工(14.7%)	信州竹細工(12.7%)	信州竹細工(16.2%)	信州竹細工(6.4%)	信州竹細工(8.7%)	信州竹細工(13.0%)	信州竹細工(19.2%)	清酒(14.8%)	清酒(13.7%)
10	水産加工(川魚)(3.0%)	小麦粉(2.7%)	水産加工(川魚)(3.4%)	焼酎(5.8%)	焼酎(2.5%)	小麦粉(1.9%)	小麦粉(3.2%)	水産加工(川魚)(3.6%)	小麦粉(5.5%)

男女別にみると、男女とも「七味唐辛子」という回答が最も多い。しかし、「男性」では「そば粉」が、「女性」では「漬物」が2番目に多い。

年代別にみると、どの年代層も「七味唐辛子」という回答が最も多い。しかし、「20歳代」から「40歳代」では「そば粉」が、「50歳代」では「漬物」が、「60歳代」以上では「味噌」が2番目に多い回答となった。

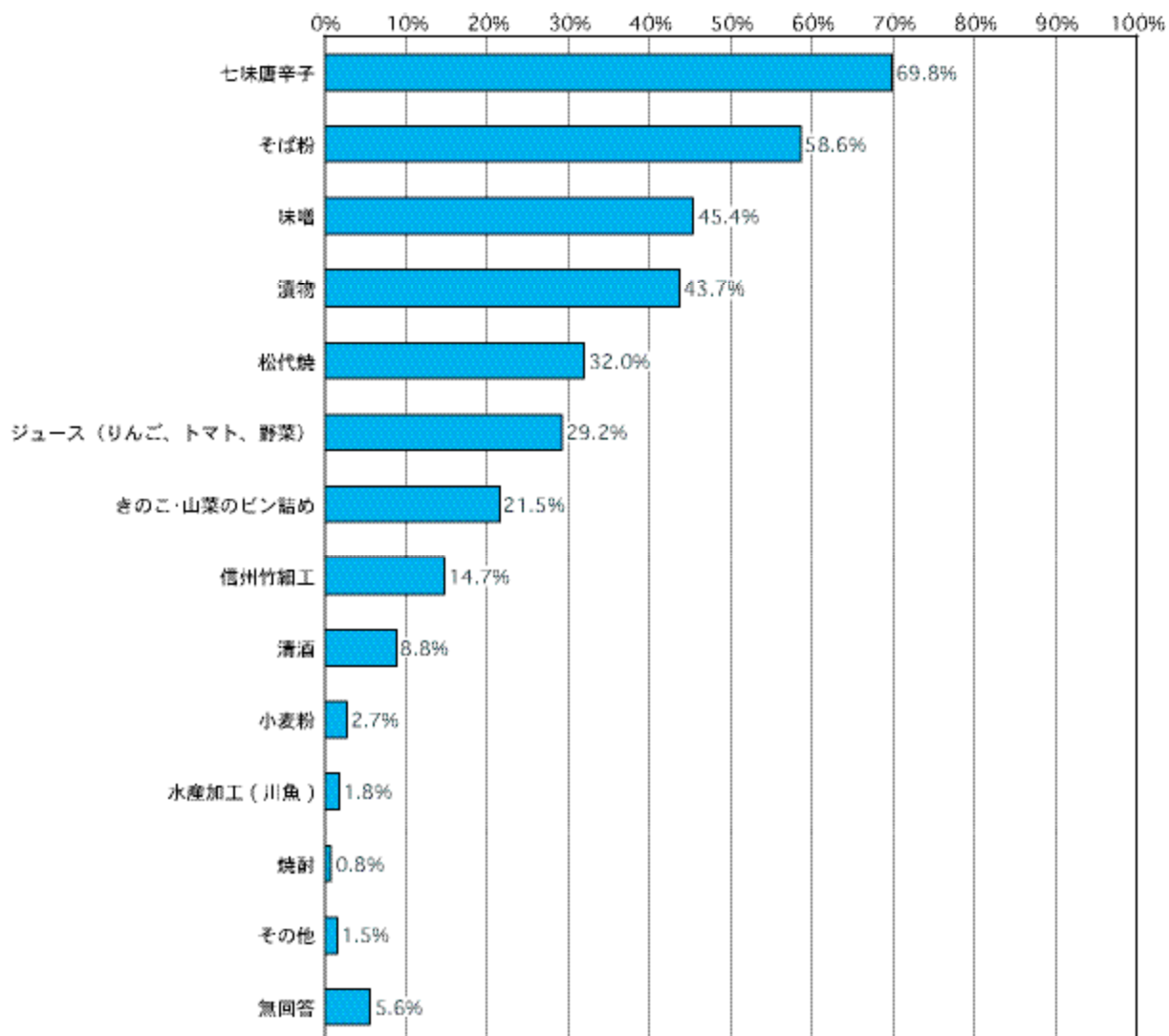
【地域別順位】

順位	全体(n=3,292)	市街地地域 (n=1,186)	市街地周辺地 域(n=795)	犀南地域 (n=843)	松代・若穂 (n=278)	中山間地域 (n=151)
1	七味唐辛子 (71.0%)	七味唐辛子 (75.0%)	七味唐辛子 (73.3%)	七味唐辛子 (67.6%)	七味唐辛子 (66.9%)	七味唐辛子 (53.6%)
2	そば粉(49.8%)	味噌(51.7%)	そば粉(50.4%)	漬物(51.6%)	味噌(47.8%)	漬物(53.6%)
3	味噌(48.9%)	そば粉(48.8%)	味噌(49.1%)	そば粉(51.5%)	そば粉(47.1%)	味噌(52.3%)
4	漬物(48.6%)	漬物(46.4%)	漬物(48.7%)	味噌(45.0%)	漬物(47.1%)	そば粉(51.7%)
5	ジュース(りんご、 トマト、野菜)(39.9%)	ジュース(りんご、 トマト、野菜)(38.4%)	ジュース(りんご、 トマト、野菜)(42.1%)	ジュース(りんご、 トマト、野菜)(39.9%)	松代焼(45.3%)	ジュース(りんご、 トマト、野菜)(36.4%)
6	きのこ・山菜の ビン詰め (28.7%)	きのこ・山菜の ビン詰め (30.4%)	きのこ・山菜の ビン詰め (28.2%)	松代焼(31.3%)	ジュース(りんご、 トマト、野菜)(41.4%)	きのこ・山菜の ビン詰め (35.8%)
7	松代焼(25.8%)	松代焼(21.2%)	松代焼(21.8%)	きのこ・山菜の ビン詰め (27.8%)	きのこ・山菜の ビン詰め (24.1%)	信州竹細工 (19.2%)
8	清酒(17.3%)	清酒(18.4%)	清酒(17.5%)	清酒(17.6%)	信州竹細工 (15.5%)	松代焼(15.9%)
9	信州竹細工 (14.7%)	信州竹細工 (16.4%)	信州竹細工 (13.8%)	信州竹細工 (12.5%)	清酒(15.1%)	清酒(15.2%)
10	水産加工(川魚) (3.0%)	水産加工(川魚) (3.5%)	水産加工(川魚) (2.8%)	水産加工(川魚) (3.2%)	小麦粉(4.7%)	小麦粉(5.3%)

地域別にみると、どの地域でも「七味唐辛子」という回答が最も多い。しかし、「市街地地域」、「松代・若穂」では「味噌」が、「市街地周辺地域」では「そば粉」が、「犀南地域」、「中山間地域」では「漬物」が2番目に多い回答となった。

③長野市を連想させるもの

『加工製品』として長野市を連想させるものとしては、「七味唐辛子」という回答が最も多い。次に、「そば粉」、「味噌」、「漬物」と続いている。



【性別・年代別順位】

順位	全体 (n=3,292)	男性 (n=1,425)	女性 (n=1,853)	20歳代 (n=311)	30歳代 (n=564)	40歳代 (n=539)	50歳代 (n=603)	60歳代 (n=697)	70歳以上 (n=568)
1	七味唐辛子(69.8%)	七味唐辛子(68.0%)	七味唐辛子(71.5%)	七味唐辛子(74.6%)	七味唐辛子(75.5%)	七味唐辛子(77.4%)	七味唐辛子(72.3%)	七味唐辛子(65.4%)	七味唐辛子(57.4%)
2	そば粉(58.6%)	そば粉(57.1%)	そば粉(60.0%)	そば粉(59.8%)	そば粉(61.7%)	そば粉(54.9%)	そば粉(62.0%)	そば粉(59.8%)	そば粉(53.5%)
3	味噌(45.4%)	味噌(45.1%)	漬物(48.1%)	漬物(40.5%)	味噌(40.1%)	味噌(43.4%)	味噌(49.3%)	漬物(50.9%)	味噌(49.1%)
4	漬物(43.7%)	漬物(38.0%)	味噌(45.9%)	味噌(36.3%)	漬物(39.7%)	漬物(37.1%)	漬物(46.9%)	味噌(49.4%)	漬物(43.3%)
5	松代焼(32.0%)	松代焼(28.8%)	松代焼(34.7%)	ジュース(りんご、トマト、野菜)(35.0%)	ジュース(りんご、トマト、野菜)(29.4%)	松代焼(35.3%)	松代焼(34.8%)	松代焼(40.2%)	松代焼(30.5%)
6	ジュース(りんご、トマト、野菜)(29.2%)	ジュース(りんご、トマト、野菜)(26.4%)	ジュース(りんご、トマト、野菜)(31.4%)	松代焼(22.2%)	松代焼(23.0%)	ジュース(りんご、トマト、野菜)(27.6%)	ジュース(りんご、トマト、野菜)(30.0%)	ジュース(りんご、トマト、野菜)(26.7%)	ジュース(りんご、トマト、野菜)(29.8%)
7	きのこ・山菜のビン詰め(21.5%)	きのこ・山菜のビン詰め(18.5%)	きのこ・山菜のビン詰め(23.7%)	きのこ・山菜のビン詰め(20.9%)	きのこ・山菜のビン詰め(15.6%)	きのこ・山菜のビン詰め(19.5%)	きのこ・山菜のビン詰め(22.1%)	きのこ・山菜のビン詰め(25.1%)	きのこ・山菜のビン詰め(24.8%)
8	信州竹細工(14.7%)	信州竹細工(13.1%)	信州竹細工(15.9%)	清酒(8.7%)	清酒(7.8%)	信州竹細工(12.6%)	信州竹細工(19.4%)	信州竹細工(17.9%)	信州竹細工(19.4%)
9	清酒(8.8%)	清酒(9.7%)	清酒(8.1%)	信州竹細工(7.4%)	信州竹細工(7.3%)	清酒(8.5%)	清酒(9.1%)	清酒(9.6%)	清酒(8.3%)
10	小麦粉(2.7%)	小麦粉(2.7%)	小麦粉(2.7%)	小麦粉(3.5%)	水産加工(川魚)(1.6%)	小麦粉(1.3%)	小麦粉(2.0%)	小麦粉(3.3%)	小麦粉(5.6%)

男女別にみると、男女ともその回答傾向は似ており、回答割合による順位もほぼ一致している。

年代別にみると、いずれの年代層でも、「七味唐辛子」という回答が最も多く、次に「そば粉」が続いている。一方、3番目に多い項目としては、「20歳代」、「60歳代」では「漬物」、他の年代層では「味噌」となった。

【地域別順位】

順位	全体(n=3,292)	市街地地域 (n=1,186)	市街地周辺地 域(n=795)	犀南地域 (n=843)	松代・若穂 (n=278)	中山間地域 (n=151)
1	七味唐辛子 (69.8%)	七味唐辛子 (72.8%)	七味唐辛子 (70.9%)	七味唐辛子 (67.9%)	七味唐辛子 (65.1%)	七味唐辛子 (62.3%)
2	そば粉(58.6%)	そば粉(59.5%)	そば粉(57.7%)	そば粉(59.1%)	そば粉(57.9%)	そば粉(58.3%)
3	味噌(45.4%)	味噌(46.8%)	味噌(46.0%)	漬物(44.4%)	漬物(47.5%)	味噌(49.0%)
4	漬物(43.7%)	漬物(42.7%)	漬物(43.1%)	味噌(42.9%)	味噌(45.3%)	漬物(45.7%)
5	松代焼(32.0%)	松代焼(28.8%)	ジュース(りん ご、トマト、野 菜)(32.8%)	松代焼(38.3%)	松代焼(42.8%)	ジュース(りん ご、トマト、野 菜)(25.8%)
6	ジュース(りん ご、トマト、野 菜)(29.2%)	ジュース(りん ご、トマト、野 菜)(26.5%)	松代焼(28.6%)	ジュース(りん ご、トマト、野 菜)(30.4%)	ジュース(りん ご、トマト、野 菜)(29.5%)	松代焼(25.2%)
7	きのこ・山菜の ビン詰め (21.5%)	きのこ・山菜の ビン詰め (22.2%)	きのこ・山菜の ビン詰め (22.8%)	きのこ・山菜の ビン詰め (19.6%)	きのこ・山菜の ビン詰め (20.1%)	信州竹細工 (23.2%)
8	信州竹細工 (14.7%)	信州竹細工 (14.8%)	信州竹細工 (13.8%)	信州竹細工 (15.1%)	信州竹細工 (10.8%)	きのこ・山菜の ビン詰め (21.9%)
9	清酒(8.8%)	清酒(8.2%)	清酒(9.1%)	清酒(9.0%)	清酒(9.7%)	清酒(9.9%)
10	小麦粉(2.7%)	水産加工(川 魚)(2.0%)	小麦粉(2.3%)	小麦粉(4.2%)	小麦粉(2.9%)	小麦粉(4.6%)

地域別にみると、いずれの地域でも「七味唐辛子」という回答が最も多く、次に「そば粉」が続いている。一方、3番目に多い項目としては、「市街地地域」、「市街地周辺地域」、「中山間地域」では「味噌」、「犀南地域」、「松代・若穂」では「漬物」となった。