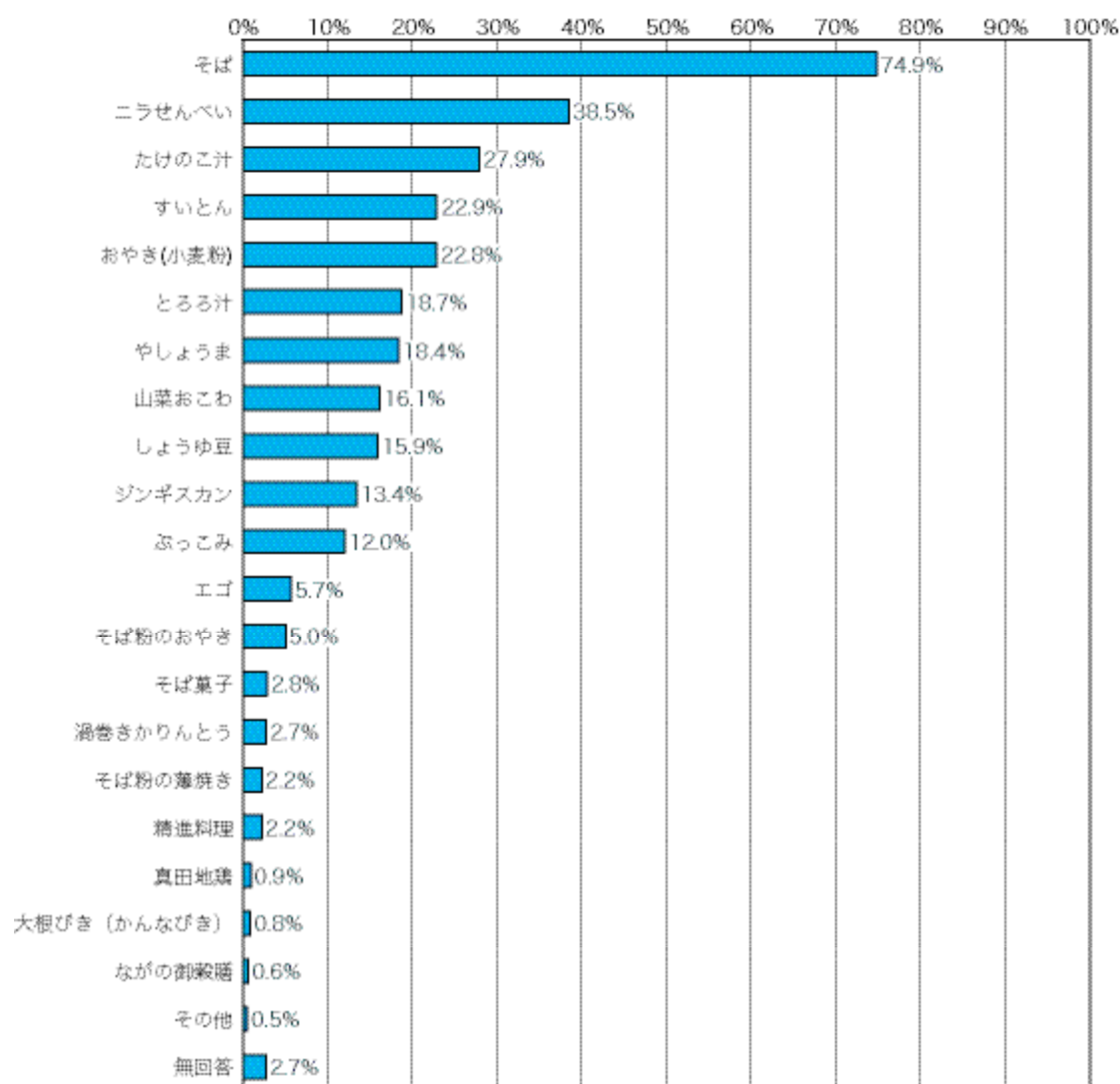


長野市の『郷土食』について、あなたが「①愛着があるもの」、「②全国の知人・友人に勧めたいもの」、「③長野市を連想させるもの」は何ですか。次の中からそれぞれ5つ以内で選んで、それぞれに番号をお書きください。 ※①～③で同じ番号が入ってもかまいません。(問11)

①愛着があるもの

『郷土食』として愛着があるものとしては、「そば」という回答が最も多い。次に、「ニラせんべい」、「たけのこ汁」、「すいとん」、「おやき(小麦粉)」と続いている。



【性別・年代別順位】

順位	全体 (n=3,292)	男性 (n=1,425)	女性 (n=1,853)	20歳代 (n=311)	30歳代 (n=564)	40歳代 (n=539)	50歳代 (n=603)	60歳代 (n=697)	70歳以上 (n=568)
1	そば (74.9%)	そば (79.6%)	そば (71.6%)	そば (74.9%)	そば (77.3%)	そば (78.3%)	そば (76.8%)	そば (74.7%)	そば (68.1%)
2	ニラせん べい (38.5%)	ニラせん べい (34.6%)	ニラせん べい (41.7%)	ニラせん べい (46.0%)	ニラせん べい (40.8%)	ニラせん べい (43.8%)	ニラせん べい (38.0%)	ニラせん べい (36.0%)	ニラせん べい (30.8%)
3	たけのこ汁 (27.9%)	たけのこ汁 (25.7%)	たけのこ汁 (29.7%)	すいとん (27.0%)	たけのこ汁 (30.0%)	たけのこ汁 (26.5%)	たけのこ汁 (33.5%)	たけのこ汁 (30.8%)	おやき(小 麦 粉)(23.4%)
4	すいとん (22.9%)	すいとん (21.8%)	おやき(小 麦 粉)(26.4%)	たけのこ汁 (25.4%)	すいとん (26.1%)	おやき(小 麦 粉)(23.7%)	すいとん (24.0%)	とろろ汁 (23.2%)	山菜おこ わ(22.5%)
5	おやき(小 麦 粉)(22.8%)	とろろ汁 (19.2%)	すいとん (23.8%)	おやき(小 麦 粉)(24.4%)	おやき(小 麦 粉)(21.8%)	やしろうま (22.4%)	おやき(小 麦 粉)(22.9%)	すいとん (22.1%)	しょうゆ豆 (20.1%)
6	とろろ汁 (18.7%)	おやき(小 麦 粉)(18.1%)	やしろうま (21.9%)	やしろうま (19.6%)	ジンギスカ ン(17.9%)	すいとん (22.1%)	とろろ汁 (22.2%)	しょうゆ豆 (22.1%)	たけのこ汁 (19.4%)
7	やしろうま (18.4%)	ジンギスカ ン(16.7%)	山菜おこ わ(19.4%)	山菜おこ わ(15.8%)	やしろうま (15.1%)	とろろ汁 (18.4%)	やしろうま (19.6%)	おやき(小 麦 粉)(21.7%)	とろろ汁 (19.0%)
8	山菜おこ わ(16.1%)	しょうゆ豆 (16.0%)	とろろ汁 (18.3%)	ジンギスカ ン(12.9%)	山菜おこ わ(15.1%)	ジンギスカ ン(18.0%)	しょうゆ豆 (17.2%)	ぶっこみ (19.1%)	やしろうま (19.0%)
9	しょうゆ豆 (15.9%)	やしろうま (13.9%)	しょうゆ豆 (15.9%)	とろろ汁 (11.3%)	とろろ汁 (13.3%)	しょうゆ豆 (12.1%)	山菜おこ わ(15.8%)	山菜おこ わ(18.1%)	すいとん (18.5%)
10	ジンギスカ ン(13.4%)	ぶっこみ (12.1%)	ぶっこみ (12.0%)	そば粉の おやき (7.1%)	しょうゆ豆 (11.0%)	ぶっこみ (8.5%)	ぶっこみ (13.4%)	やしろうま (15.9%)	ぶっこみ (15.7%)

男女別にみると、男女とも「そば」という回答が最も多い。次に、「ニラせんべい」、「たけのこ汁」と続いている。一方、4番目に多い回答としては、「男性」では「すいとん」、「女性」では「おやき(小麦粉)」となった。

年代別にみると、いずれの年代でも、「そば」という回答が最も多く、次に「ニラせんべい」となった。一方、3番目に多い回答としては、「20歳代」では「すいとん」、「30歳代」から「60歳代」では「たけのこ汁」、「70歳以上」では「おやき(小麦粉)」となった。

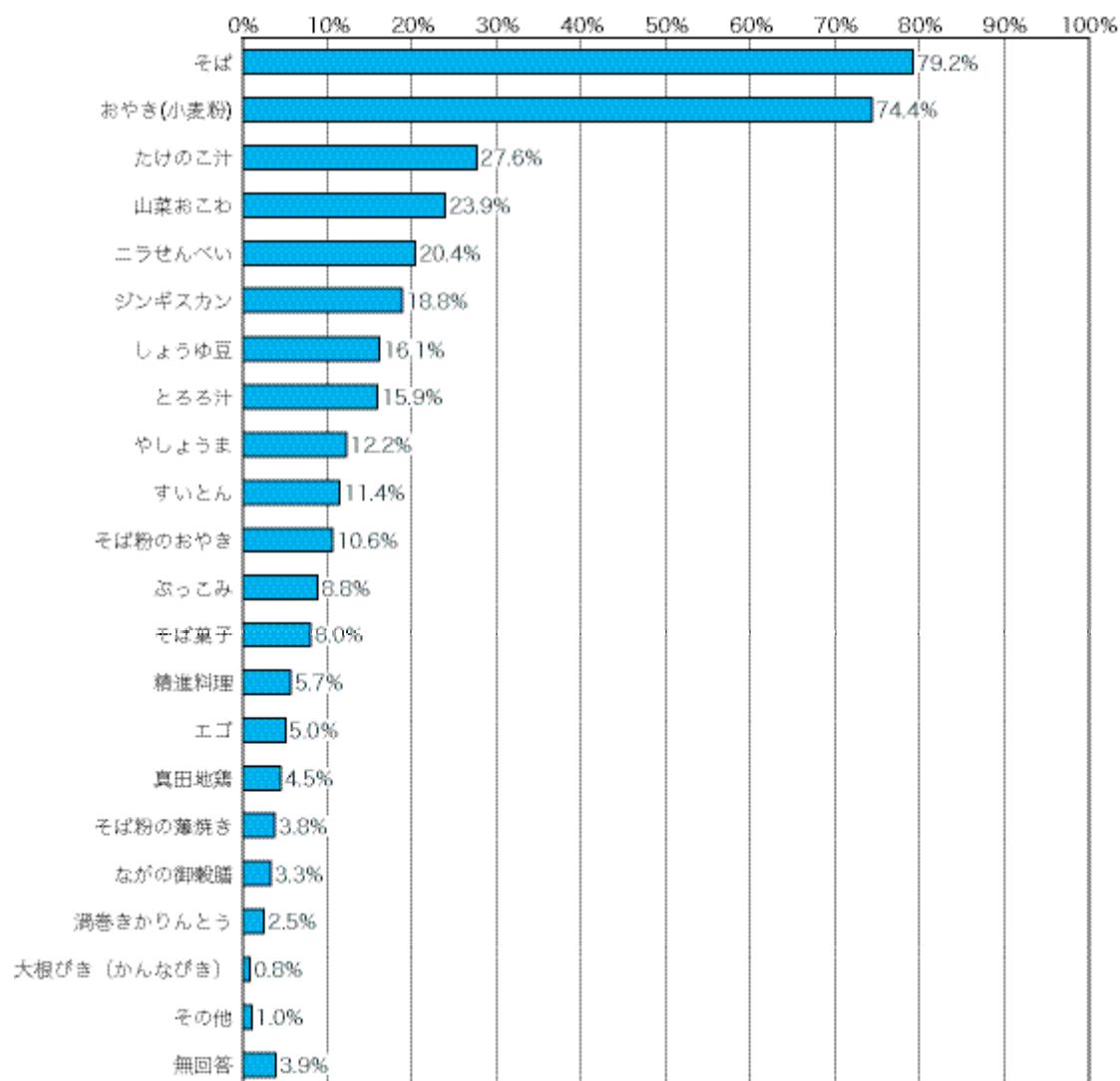
【地域別順位】

順位	全体(n=3,292)	市街地地域 (n=1,186)	市街地周辺地 域(n=795)	犀南地域 (n=843)	松代・若穂 (n=278)	中山間地域 (n=151)
1	そば(74.9%)	そば(77.7%)	そば(77.5%)	そば(72.4%)	そば(67.3%)	そば(72.2%)
2	ニラせんべい (38.5%)	ニラせんべい (39.4%)	ニラせんべい (41.4%)	ニラせんべい (37.6%)	ニラせんべい (38.5%)	すいとん (27.8%)
3	たけのこ汁 (27.9%)	たけのこ汁 (30.2%)	たけのこ汁 (32.5%)	すいとん (25.0%)	おやき(小麦 粉)(32.7%)	ぶっこみ (25.2%)
4	すいとん (22.9%)	すいとん (21.2%)	おやき(小麦 粉)(21.6%)	おやき(小麦 粉)(24.7%)	とろろ汁(30.6%)	ニラせんべい (23.8%)
5	おやき(小麦 粉)(22.8%)	おやき(小麦 粉)(19.6%)	すいとん (21.6%)	たけのこ汁 (23.3%)	たけのこ汁 (25.5%)	おやき(小麦 粉)(23.2%)
6	とろろ汁(18.7%)	やしろうま (17.8%)	やしろうま (21.4%)	とろろ汁(19.8%)	すいとん (25.5%)	やしろうま (21.2%)
7	やしろうま (18.4%)	とろろ汁(16.4%)	山菜おこわ (19.4%)	山菜おこわ (16.0%)	しょうゆ豆 (23.4%)	エゴ(19.9%)
8	山菜おこわ (16.1%)	しょうゆ豆 (15.9%)	とろろ汁(19.2%)	ジンギスカン (15.7%)	やしろうま (20.5%)	たけのこ汁 (18.5%)
9	しょうゆ豆 (15.9%)	山菜おこわ (15.9%)	しょうゆ豆 (14.1%)	しょうゆ豆 (15.4%)	ぶっこみ (17.3%)	しょうゆ豆 (15.9%)
10	ジンギスカン (13.4%)	ジンギスカン (13.2%)	ジンギスカン (12.6%)	やしろうま (15.3%)	山菜おこわ (11.9%)	山菜おこわ (12.6%)

地域別にみると、いずれの地域でも「そば」という回答が最も多い。一方、2番目に多い回答としては、「中山間地域」では「すいとん」、他の地域では「ニラせんべい」となった。

②全国の知人・友人に勧めたいもの

『郷土食』として全国の知人・友人に勧めたいものとしては、「そば」という回答が最も多い。次に、「おやき（小麦粉）」となり、上位2項目の回答割合は7割を超えている。



【性別・年代別順位】

順位	全体 (n=3,292)	男性 (n=1,425)	女性 (n=1,853)	20歳代 (n=311)	30歳代 (n=564)	40歳代 (n=539)	50歳代 (n=603)	60歳代 (n=697)	70歳以上 (n=568)
1	そば (79.2%)	そば (78.4%)	そば (80.1%)	おやき(小粉) (81.7%)	そば (82.1%)	そば (84.4%)	そば (81.4%)	そば (77.5%)	そば (71.0%)
2	おやき(小粉) (74.4%)	おやき(小粉) (71.2%)	おやき(小粉) (77.0%)	そば (80.4%)	おやき(小粉) (75.0%)	おやき(小粉) (75.7%)	おやき(小粉) (76.9%)	おやき(小粉) (72.9%)	おやき(小粉) (68.3%)
3	たけのこ汁(27.6%)	たけのこ汁(27.1%)	山菜おこわ(28.5%)	ニラせんべい (25.4%)	たけのこ汁(28.9%)	ニラせんべい (26.9%)	たけのこ汁(32.3%)	たけのこ汁(30.3%)	山菜おこわ(29.2%)
4	山菜おこわ(23.9%)	ニラせんべい (20.1%)	たけのこ汁(28.1%)	ジンギスカン (22.2%)	ニラせんべい (23.4%)	たけのこ汁(26.9%)	山菜おこわ(26.0%)	山菜おこわ(29.6%)	たけのこ汁(21.7%)
5	ニラせんべい (20.4%)	ジンギスカン (19.7%)	ニラせんべい (20.5%)	たけのこ汁(21.9%)	ジンギスカン (21.1%)	ジンギスカン (19.5%)	ジンギスカン (20.1%)	とろろ汁 (22.2%)	とろろ汁 (18.8%)
6	ジンギスカン (18.8%)	山菜おこわ(18.0%)	ジンギスカン (18.2%)	山菜おこわ(18.0%)	山菜おこわ(20.0%)	山菜おこわ(16.1%)	ニラせんべい (19.7%)	しょうゆ豆 (21.7%)	しょうゆ豆 (18.5%)
7	しょうゆ豆 (16.1%)	とろろ汁 (16.7%)	しょうゆ豆 (17.3%)	すいとん (14.1%)	すいとん (15.2%)	とろろ汁 (13.7%)	とろろ汁 (19.6%)	ジンギスカン (17.1%)	ニラせんべい (16.7%)
8	とろろ汁 (15.9%)	しょうゆ豆 (14.7%)	とろろ汁 (15.2%)	やしろうま (13.5%)	しょうゆ豆 (11.2%)	やしろうま (13.0%)	しょうゆ豆 (18.7%)	ニラせんべい (14.3%)	ジンギスカン (14.6%)
9	やしろうま (12.2%)	すいとん (10.8%)	やしろうま (14.9%)	そば粉のおやき (11.3%)	やしろうま (10.1%)	しょうゆ豆 (12.8%)	やしろうま (13.3%)	ぶっこみ (12.3%)	やしろうま (13.2%)
10	すいとん (11.4%)	ぶっこみ (9.0%)	そば粉のおやき (11.9%)	しょうゆ豆 (9.6%)	そば粉のおやき (9.9%)	すいとん (9.8%)	そば粉のおやき (10.9%)	すいとん (12.1%)	そば粉のおやき (13.0%)

男女別にみると、男女とも「そば」という回答が最も多く、次に「おやき（小麦粉）」と続いている。一方、3番目に多い回答としては、「男性」が「たけのこ汁」、「女性」が「山菜おこわ」となった。

年代別にみると、「20歳代」では「おやき（小麦粉）」という回答が最も多い。一方、他の年代層では「そば」という回答が最も多くなった。「20歳代」と他の年代層とでは、第1位と第2位の項目が逆転している。

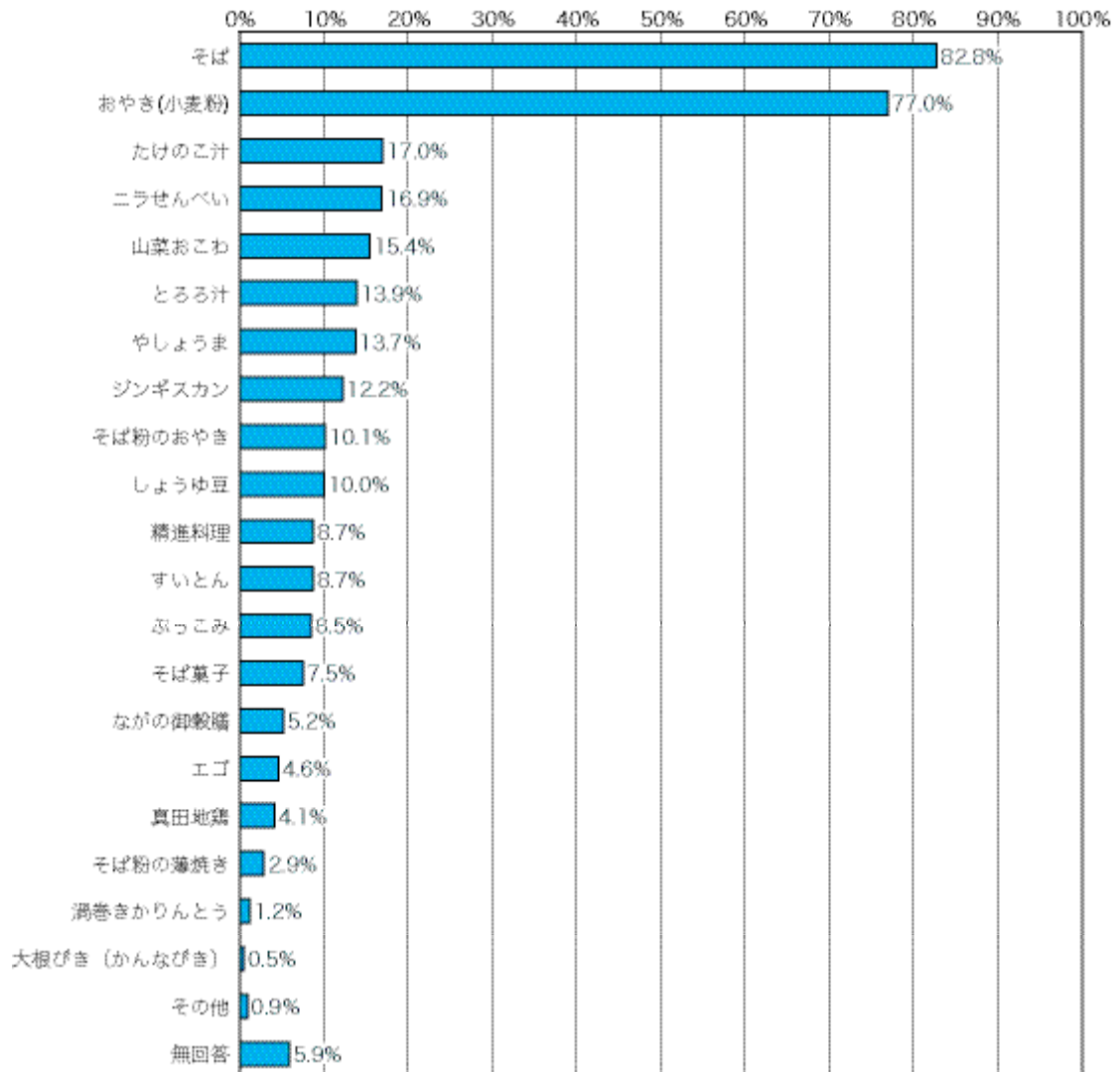
【地域別順位】

順位	全体(n=3,292)	市街地地域 (n=1,186)	市街地周辺地 域(n=795)	犀南地域 (n=843)	松代・若穂 (n=278)	中山間地域 (n=151)
1	そば(79.2%)	そば(81.0%)	そば(80.3%)	そば(78.5%)	おやき(小麦粉)(79.1%)	そば(70.9%)
2	おやき(小麦粉)(74.4%)	おやき(小麦粉)(72.9%)	おやき(小麦粉)(74.3%)	おやき(小麦粉)(76.6%)	そば(77.0%)	おやき(小麦粉)(68.9%)
3	たけのこ汁 (27.6%)	たけのこ汁 (29.1%)	たけのこ汁 (32.3%)	山菜おこわ (24.2%)	しょうゆ豆 (28.1%)	山菜おこわ (21.2%)
4	山菜おこわ (23.9%)	山菜おこわ (24.5%)	山菜おこわ (25.5%)	たけのこ汁 (23.7%)	ニラせんべい (25.5%)	ジンギスカン (21.2%)
5	ニラせんべい (20.4%)	ニラせんべい (19.0%)	ニラせんべい (22.9%)	ジンギスカン (21.6%)	たけのこ汁 (25.2%)	そば粉のおや き(17.9%)
6	ジンギスカン (18.8%)	ジンギスカン (17.5%)	ジンギスカン (18.1%)	ニラせんべい (19.8%)	とろろ汁(25.2%)	ぶっこみ (17.9%)
7	しょうゆ豆 (16.1%)	しょうゆ豆 (15.0%)	とろろ汁(15.6%)	とろろ汁(18.3%)	山菜おこわ (16.9%)	たけのこ汁 (17.2%)
8	とろろ汁(15.9%)	とろろ汁(13.0%)	しょうゆ豆 (14.5%)	しょうゆ豆 (15.9%)	ジンギスカン (15.1%)	しょうゆ豆 (16.6%)
9	やしろうま (12.2%)	やしろうま (11.8%)	やしろうま (14.1%)	すいとん (12.0%)	やしろうま (14.0%)	すいとん (15.2%)
10	すいとん (11.4%)	そば粉のおや き(11.6%)	すいとん (10.3%)	ぶっこみ (11.3%)	すいとん (12.9%)	エゴ(15.2%)

地域別にみると、「松代・若穂」では「おやき（小麦粉）」が、他の地域では「そば」が最も多い回答となった。また、「松代・若穂」と他の地域では、第1位と第2位の項目が逆転している。

③長野市を連想させるもの

『郷土食』として長野市を連想させるものとしては、「そば」という回答が最も多い。次に、「おやき(小麦粉)」となり、また、上位2項目は約8割の回答を得ている。



【性別・年代別順位】

順位	全体 (n=3,292)	男性 (n=1,425)	女性 (n=1,853)	20歳代 (n=311)	30歳代 (n=564)	40歳代 (n=539)	50歳代 (n=603)	60歳代 (n=697)	70歳以上 (n=568)
1	そば (82.8%)	そば (81.1%)	そば (84.6%)	そば (85.2%)	そば (88.8%)	そば (86.5%)	そば (85.4%)	そば (81.2%)	そば (72.0%)
2	おやき(小麦粉) (77.0%)	おやき(小麦粉) (71.6%)	おやき(小麦粉) (81.4%)	おやき(小麦粉) (79.1%)	おやき(小麦粉) (81.6%)	おやき(小麦粉) (81.6%)	おやき(小麦粉) (81.4%)	おやき(小麦粉) (75.6%)	おやき(小麦粉) (64.4%)
3	たけのこ汁 (17.0%)	ニラせんべい (14.9%)	たけのこ汁 (19.2%)	ニラせんべい (19.3%)	ニラせんべい (18.4%)	ニラせんべい (18.2%)	たけのこ汁 (21.9%)	とろろ汁 (20.4%)	山菜おこわ (21.5%)
4	ニラせんべい (16.9%)	たけのこ汁 (14.2%)	ニラせんべい (18.4%)	たけのこ汁 (13.8%)	たけのこ汁 (17.0%)	たけのこ汁 (16.0%)	山菜おこわ (17.2%)	たけのこ汁 (18.1%)	とろろ汁 (19.0%)
5	山菜おこわ (15.4%)	とろろ汁 (13.3%)	山菜おこわ (18.1%)	山菜おこわ (13.5%)	ジンギスカン (12.9%)	やしよま (15.8%)	やしよま (17.1%)	山菜おこわ (16.5%)	ニラせんべい (16.2%)
6	とろろ汁 (13.9%)	山菜おこわ (12.1%)	やしよま (16.2%)	やしよま (13.2%)	そば粉のおやき (11.5%)	ジンギスカン (14.1%)	ニラせんべい (15.4%)	ニラせんべい (15.2%)	やしよま (14.3%)
7	やしよま (13.7%)	ジンギスカン (11.6%)	とろろ汁 (14.2%)	そば粉のおやき (12.9%)	山菜おこわ (11.0%)	山菜おこわ (11.1%)	とろろ汁 (14.8%)	しょうゆ豆 (15.1%)	たけのこ汁 (13.4%)
8	ジンギスカン (12.2%)	やしよま (10.2%)	ジンギスカン (12.8%)	ジンギスカン (12.2%)	やしよま (10.8%)	とろろ汁 (9.8%)	ジンギスカン (13.4%)	ぶっこみ (13.2%)	ぶっこみ (11.6%)
9	そば粉のおやき (10.1%)	しょうゆ豆 (9.1%)	そば粉のおやき (11.3%)	すいとん (10.6%)	すいとん (10.1%)	そば粉のおやき (9.6%)	精進料理 (11.8%)	精進料理 (13.1%)	そば粉のおやき (10.4%)
10	しょうゆ豆 (10.0%)	精進料理 (8.8%)	しょうゆ豆 (10.8%)	そば菓子 (9.6%)	とろろ汁 (8.3%)	しょうゆ豆 (8.7%)	しょうゆ豆 (10.4%)	やしよま (11.3%)	しょうゆ豆 (10.4%)

男女別にみると、男女とも「そば」という回答が最も多く、次に「おやき（小麦粉）」と続いている。「男性」の「おやき（小麦粉）」という回答割合が「女性」と比べてやや低くなった。

年代別にみても、「そば」という回答が最も多く、次に「おやき（小麦粉）」となった。しかし、「70歳以上」では「そば」という回答が約7割、「おやき（小麦粉）」も約6割と、他の年代に比べるとその回答割合が低くなった。

【地域別順位】

順位	全体(n=3,292)	市街地地域 (n=1,186)	市街地周辺地 域(n=795)	犀南地域 (n=843)	松代・若穂 (n=278)	中山間地域 (n=151)
1	そば(82.8%)	そば(83.8%)	そば(84.0%)	そば(83.5%)	そば(79.5%)	そば(74.2%)
2	おやき(小麦 粉)(77.0%)	おやき(小麦 粉)(78.3%)	おやき(小麦 粉)(76.4%)	おやき(小麦 粉)(78.3%)	おやき(小麦 粉)(77.7%)	おやき(小麦 粉)(64.9%)
3	たけのこ汁 (17.0%)	たけのこ汁 (18.4%)	山菜おこわ (18.0%)	とろろ汁(17.3%)	とろろ汁(27.0%)	やしろうま (16.6%)
4	ニラせんべい (16.9%)	ニラせんべい (17.8%)	たけのこ汁 (17.9%)	ニラせんべい (17.0%)	たけのこ汁 (18.0%)	ぶっこみ (15.9%)
5	山菜おこわ (15.4%)	山菜おこわ (15.1%)	ニラせんべい (17.5%)	たけのこ汁 (15.2%)	しょうゆ豆 (17.3%)	そば粉のおや き(15.2%)
6	とろろ汁(13.9%)	やしろうま (14.2%)	やしろうま (13.5%)	山菜おこわ (14.5%)	やしろうま (16.9%)	すいとん (13.2%)
7	やしろうま (13.7%)	ジンギスカン (11.6%)	ジンギスカン (13.5%)	ジンギスカン (12.3%)	ニラせんべい (16.2%)	しょうゆ豆 (12.6%)
8	ジンギスカン (12.2%)	精進料理 (11.0%)	とろろ汁(13.2%)	やしろうま (11.7%)	山菜おこわ (16.2%)	エゴ(9.9%)
9	そば粉のおや き(10.1%)	そば粉のおや き(10.6%)	そば粉のおや き(10.2%)	ぶっこみ (11.0%)	ジンギスカン (12.2%)	ジンギスカン (9.9%)
10	しょうゆ豆 (10.0%)	とろろ汁(9.6%)	しょうゆ豆 (9.8%)	そば粉のおや き(9.6%)	すいとん (10.4%)	たけのこ汁 (9.3%)

地域別にみても、いずれの地域でも「そば」という回答が最も多く、次に「おやき（小麦粉）」となった。しかし、「中山間地域」では「そば」という回答が7割台となり、「おやき（小麦粉）」は約6割と、他の地域と比べるとその回答割合が低くなった。